

AMUNDI LABEL OBLIGATAIRE ESR - F



COMITÉ
INTERSYNDICAL
DE L'ÉPARGNE
SALARIALE



Investir dans des supports obligataires émis par les Etats et les entreprises de la zone Euro

Caractéristiques principales

Date de VL et d'actif géré : **31/10/2023**
Date de création du compartiment/OPC : **17/06/2003**
Valeur Liquidative (VL) : **138,13 (EUR)**
Actif géré : **211,82 (millions EUR)**
Code ISIN : **QS0009084201**
Indice de référence : **100% BLOOMBERG EURO AGGREGATE (E)**
AMF 2020-03 / catégorie de communication : **Centrale**

Classification AMF :
FCPE Oblig. & créances Euro
Exposition : **Euro**
Durée minimum d'investissement recommandée :
3 ans
Classe d'actif : **ISR Obligataire**
Nom du fonds maître :
Amundi Euro Bond ESR
Frais courants : **0,68% de l'actif net moyen**
Commission de surperformance : **Non**

Objectif de gestion et d'investissement

Rechercher la valorisation à moyen terme du capital investi au travers d'une gestion active de la sensibilité du portefeuille et de son positionnement sur la courbe des taux, en privilégiant les valeurs intégrant des critères ESG.

Les points clés

-Un fonds labellisé par le CIES (Comité Intersyndical de l'Épargne Salariale)
-Une gestion active au sein d'un large univers d'émetteurs de la zone euro (principalement en Obligations d'Etats, et en obligations d'entreprises à titre de diversification)

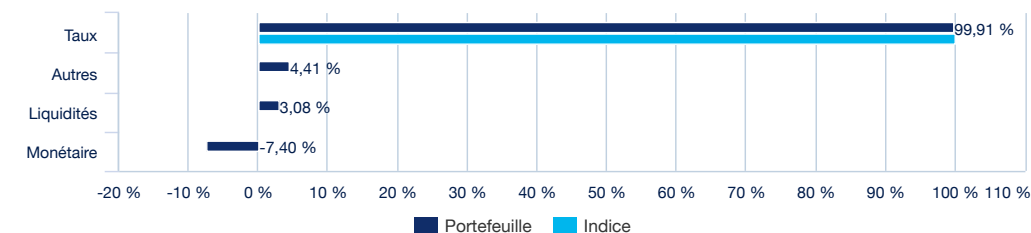
Indicateur de risque (Source : Fund Admin)



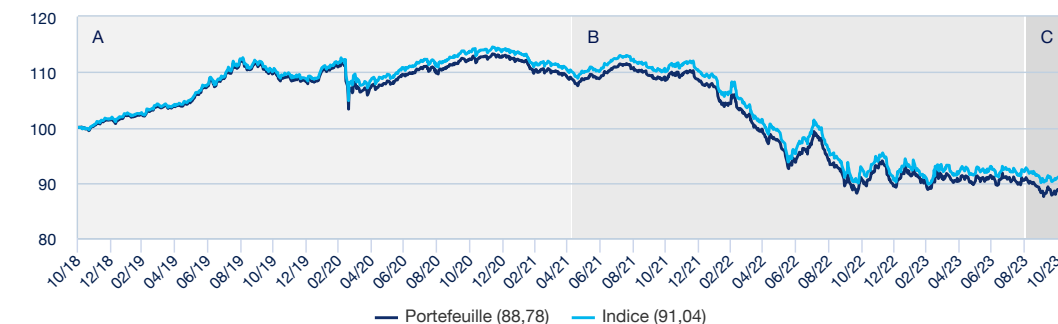
Risque le plus faible Risque le plus élevé

L'indicateur de risque part de l'hypothèse que vous gardez le produit pendant 3 ans. L'indicateur synthétique de risque permet d'apprécier le niveau de risque de ce produit par rapport à d'autres. Il indique la probabilité que ce produit enregistre des pertes en cas de mouvements sur les marchés ou d'une impossibilité de notre part de vous payer.

Allocation d'actifs (Source : Amundi)



Evolution de la performance (base 100)



A : Durant cette période, le FCPE adopte un nouvel indicateur de référence.
B : Durant cette période l'indice de référence est 85% FTSE Eurozone Government Broad IG + 15% Bloomberg Barclays Euro Aggregate Corporate
C : A compter du 1er septembre 2023, le benchmark sera 100% Bloomberg Euro Aggregate

Performances glissantes (1)

Depuis le	30/12/2022	29/09/2023	31/07/2023	31/10/2022	30/10/2020	31/10/2018
Portefeuille	-0,75%	0,68%	-2,16%	-1,91%	-21,00%	-11,22%
Indice	0,34%	1,15%	-1,49%	-1,55%	-19,99%	-8,96%
Ecart	-1,08%	-0,47%	-0,68%	-0,36%	-1,01%	-2,26%

Performances calendaires (1)

	2022	2021	2020	2019	2018	2017	2016	2015	2014	2013
Portefeuille	-17,44%	-4,01%	4,30%	6,79%	-0,58%	-0,17%	2,93%	-0,03%	12,55%	2,59%
Indice	-17,60%	-3,34%	4,79%	7,07%	0,81%	0,09%	3,58%	1,66%	13,47%	2,27%
Ecart	0,17%	-0,67%	-0,49%	-0,28%	-1,39%	-0,26%	-0,65%	-1,68%	-0,92%	0,32%

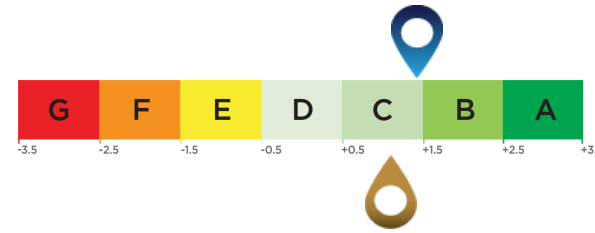
Note ESG moyenne (3)

Univers d'investissement ESG: 100% BLOOMBERG EURO AGGREGATE (E)

AMUNDI LABEL OBLIGATAIRE ESR - F



COMITÉ
INTERSYNDICAL
DE L'ÉPARGNE
SALARIALE



Score du portefeuille d'investissement: 1,44

Score de l'univers d'investissement ESG: 1,13