

# ODDO BHF Avenir Europe

31 JANVIER 2025

DI-EUR - Eur | *Actions Fondamentales - Moyennes Capitalisations - Europe*

Actif net du fonds	<b>1 290 M€</b>	Catégorie Morningstar™:	① ② ③ ④ ⑤ ⑥ ⑦
Valeur liquidative	<b>107 291,74€</b>	Actions Europe Moyennes Cap.	Echelle de risque (1)
Evolution vs M-1	<b>6 415,39€</b>	★★ Notation au 31/12/2024	6 8 9
		Notation au 30/11/2024	Classification SFDR <sup>2</sup>

Pays dans lesquels le fonds est autorisé à la commercialisation auprès du grand public :

FR IT CHE DEU NLD AUT PRT ESP SWE

Investisseur accrédité seulement :

SGP

## GÉRANTS

Pascal RIEGIS, Grégory DESCHAMPS, Frédéric DOUSSARD,  
Sébastien MAILLARD

## SOCIÉTÉ DE GESTION

ODDO BHF AM SAS

## CARACTÉRISTIQUES

Durée d'investissement conseillée : 5 ans

Date de création de la part (1ère VL) : 16/04/2018

Date de création du fonds : 25/05/1999

Statut juridique	FCP
Code ISIN	FR0013312071
Code Bloomberg	ODAEDIE FP
Affectation des résultats	Distribution
Souscription min. (initiale)	250000 EUR
SDG (par délégation)	-
Souscriptions / Rachats	11h15 à J
Valorisation	Quotidienne
Frais de gestion fixes	1.00% maximum TTC Actif net, OPC Excluz
Commission de surperformance	Maximum 20% de la surperformance du fonds par rapport à l'indice de référence (cf. prospectus pour les modalités)
Commission de souscription	4 % (maximum)
Commission de rachat	Néant
Frais de gestion et autres frais administratifs et d'exploitation	0,94 %
Com. de mouvement perçue par la SDG	Des commissions de mouvement, définies dans le prospectus, peuvent être prélevées en plus des frais affichés ci-dessus.

Volatilité annualisée			
	1 an	3 ans	5 ans
FONDS	12,3%	17,3%	20,0%
Indicateur de référence	10,8%	16,0%	20,1%

## STRATÉGIE D'INVESTISSEMENT

ODDO BHF Avenir Europe est un fonds actions européennes de moyennes et petites capitalisations, investi dans des sociétés ayant leur siège social au sein de l'Union Européenne ou d'un pays européen appartenant à l'OCDE. Il a vocation à être investi en permanence en actions et vise une appréciation du capital dans la durée. Il sélectionne en priorité des sociétés parmi les plus performantes en Europe, cycliques ou non cycliques, qui ont souvent un rayonnement international, à un prix jugé attractif eu égard à leurs perspectives à long terme.

Indicateur de référence : MSCI Europe Smid EUR NR

Performances annuelles nettes (en glissement sur 12 mois)						
	01/19	01/20	01/21	01/22	01/23	01/24
du						
au	01/20	01/21	01/22	01/23	01/24	01/25
FONDS	21,0%	10,2%	3,1%	-11,9%	6,0%	4,2%
Indicateur de référence	19,0%	5,8%	14,3%	-8,2%	4,5%	13,6%

Performances calendaires (du 01 janvier au 31 décembre)						
	2019	2020	2021	2022	2023	2024
FONDS	30,9%	8,3%	13,7%	-26,5%	17,2%	-2,2%
Indicateur de référence	30,6%	4,4%	22,6%	-20,7%	13,5%	7,8%

Performances nettes cumulées et annualisées									
	Performances annualisées			Performances cumulées					
	3 ans	5 ans	Création	1 mois	Début d'année	1 an	3 ans	5 ans	Création
FONDS	-0,9%	2,0%	3,7%	6,4%	6,4%	4,2%	-2,8%	10,5%	28,1%
Indicateur de référence	2,9%	5,7%	5,9%	4,8%	4,8%	13,6%	8,9%	31,8%	47,2%

Les performances passées ne présagent pas des performances futures et ne sont pas constantes dans le temps.

Mesure de risque	1 an	3 ans	5 ans	Depuis Création
Ratio de Sharpe	0,02	-0,16	0,04	0,16
Ratio d'information	-1,79	-0,63	-0,59	-0,37
Tracking Error (%)	5,31	5,94	6,22	5,78
Bêta	1,03	1,01	0,95	0,95
Coefficient de corrélation (%)	90,22	93,92	95,21	95,06
Alpha de Jensen (%)	-9,76	-3,76	-3,43	-1,88

\*Le glossaire des indicateurs utilisés est disponible en téléchargement sur [www.am.oddo-bhf.com](http://www.am.oddo-bhf.com) dans la rubrique «FONDS». | Sources : ODDO BHF AM SAS, Bloomberg, Morningstar® Sustainalytics fournit une analyse au niveau de l'entreprise, utilisée dans le calcul du score de durabilité de Morningstar.

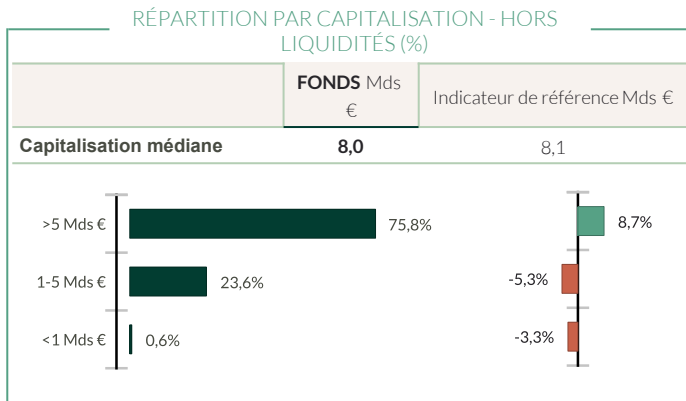
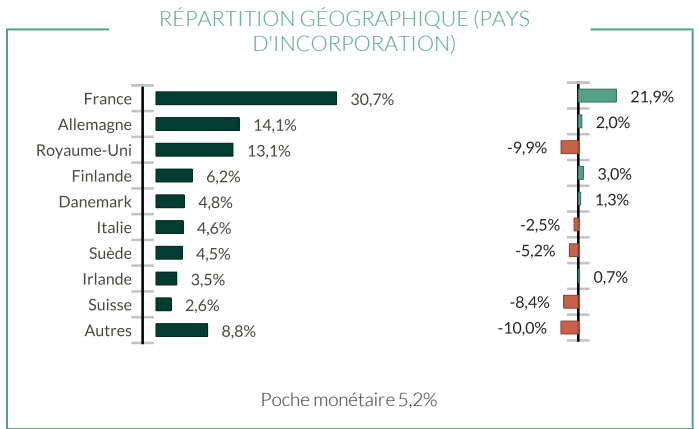
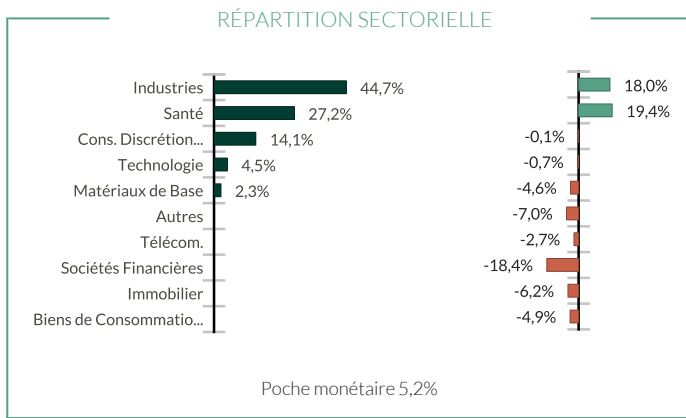
(1) L'indicateur synthétique de risque (SRI) permet d'apprécier le niveau de risque de ce produit par rapport à d'autres. Il indique la probabilité que ce produit enregistre des pertes en cas de mouvements sur les marchés ou d'une impossibilité de notre part de vous payer. Il s'échelonne dans une fourchette de 1 (risque faible) à 7 (risque élevé). Cet indicateur n'est pas constant et changera en fonction du profil de risque du fonds. La catégorie la plus faible ne signifie pas sans risque. Les données historiques, telles que celles utilisées pour calculer le SRI, pourraient ne pas constituer une indication fiable du profil de risque futur du Fonds. L'atteinte des objectifs de gestion en termes de risque ne peut être garantie.

(2) Les informations relatives au règlement européen sur la publication d'informations en matière de durabilité dans le secteur des services financiers (SFDR) sont consultables dans la rubrique Classification SFDR(2) du document.

# ODDO BHF Avenir Europe

31 JANVIER 2025

DI-EUR - Eur | Actions Fondamentales - Moyennes Capitalisations - Europe



Intensité carbone pondérée (tCO2e / CA m€)		
	FONDS	Indicateur de référence
<b>Intensité carbone pondérée</b>	<b>17,8</b>	95,0
<b>Taux de couverture</b>	<b>100,0%</b>	100,0%

Source MSCI, nous retenons les scopes 1 (émissions directes) et 2 (émissions indirectes liées à la consommation d'électricité, de chaleur ou de vapeur) pour le calcul de l'intensité carbone, exprimée en tonnes CO2 par million d'€ de chiffres d'affaires. Le cash et produits dérivés ne sont pas couverts. Méthodologie de calcul de l'intensité carbone : voir les détails dans la page 4

■ Fonds    ■ Sur-pondération    ■ Sous-pondération par rapport à l'indice

Principales lignes du portefeuille					
	Poids dans le fonds (%)	Poids dans l'indicateur de référence (%)	Pays	Secteur	Notation MSCI ESG
Smiths Group Plc	6,09	0,29	Royaume-Uni	Industries	AA
Safran Sa	5,90		France	Industries	BB
Biomerieux	5,90	0,16	France	Santé	AA
Metso Outotec Oyj	5,79	0,20	Finlande	Industries	AAA
Mtu Aero Engines Ag	5,72	0,60	Allemagne	Industries	A
Sodexo Sa	4,96	0,21	France	Cons. Discrétion...	A
De'Longhi Spa	4,61	0,09	Italie	Cons. Discrétion...	BBB
Ipsen	4,23	0,15	France	Santé	A
Seb Sa	3,49	0,08	France	Cons. Discrétion...	BBB
Krones Ag	3,39	0,06	Allemagne	Industries	BBB
<b>Nombre de lignes</b>	<b>46</b>				

\*\* : le poids des titres couverts est rebasé à 100 | L'échelle de notation MSCI distribue désormais l'univers d'investissement de CCC (risque élevé) à AAA (opportunité forte).

# ODDO BHF Avenir Europe

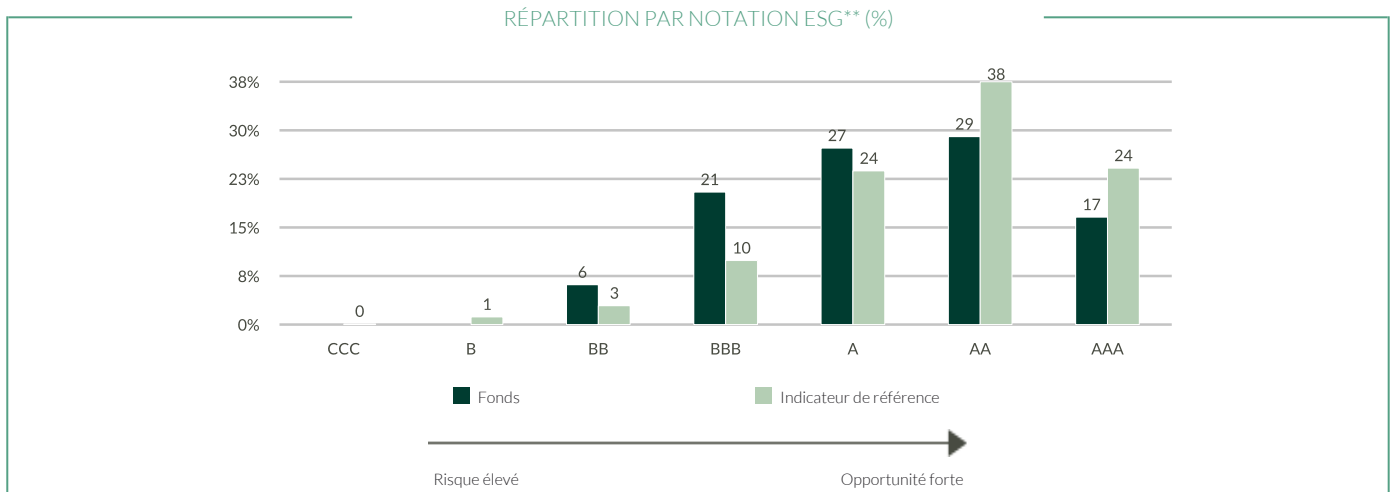
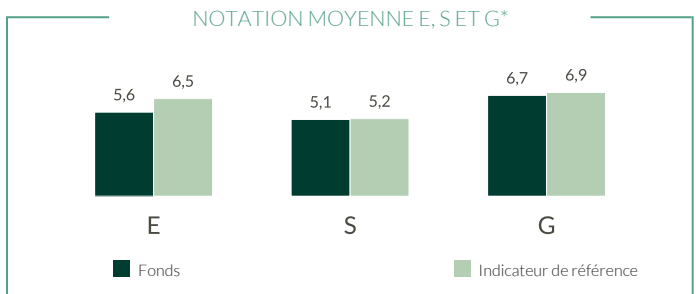
31 JANVIER 2025

DI-EUR - Eur | Actions Fondamentales - Moyennes Capitalisations - Europe

## REPORTING INVESTISSEMENT DURABLE - GENERAL

Notation ESG		
	FONDS	Indicateur de référence
	janv. 25	janv. 25
<b>Notation MSCI ESG</b>	AA	AA
<b>Couverture ESG**</b>	99,5%	99,3%

Indicateur de référence : MSCI Europe Smid EUR NR



TOP 5 PAR NOTATION ESG				
	Secteur	Pays	Poids dans le fonds (%)	Notation MSCI ESG
Metso Outotec Oyj	Industries	Finlande	5,79	AAA
Convatec Group Plc	Santé	Royaume-Uni	3,32	AAA
Gea Group Ag	Industries	Allemagne	2,00	AAA
Imi Plc	Industries	Royaume-Uni	1,38	AAA
Rexel Sa	Industries	France	1,18	AAA
<b>Sous-total top 5</b>	-	-	<b>13,66</b>	-

\*Notation ESG à la fin de la période.

\*\* : le poids des titres couverts est rebasé à 100 | L'échelle de notation MSCI distribue désormais l'univers d'investissement de CCC (risque élevé) à AAA (opportunité forte).

©2021 MSCI ESG Research LLC. Reproduit avec permission.

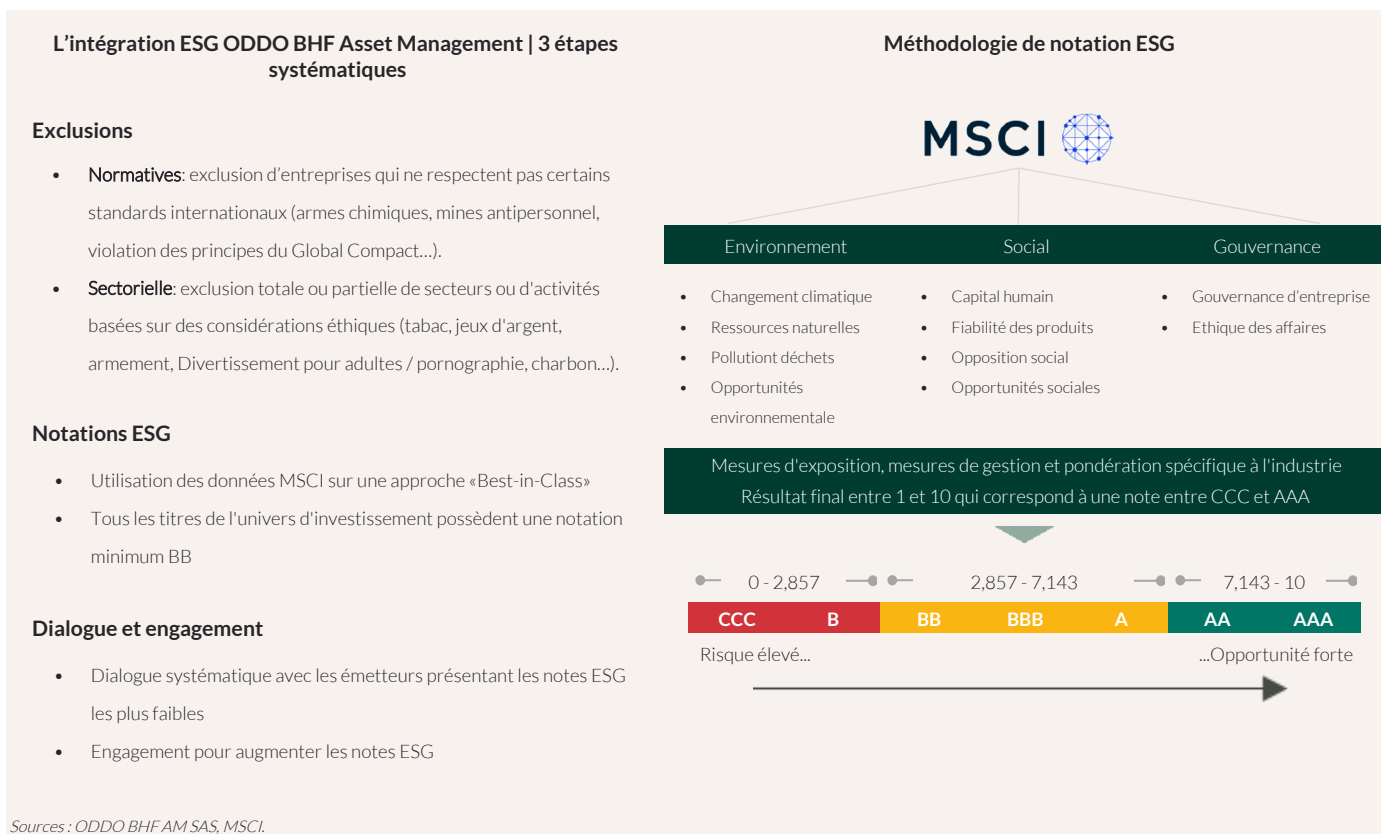
# ODDO BHF Avenir Europe

31 JANVIER 2025

DI-EUR - Eur | *Actions Fondamentales - Moyennes Capitalisations - Europe*

## REPORTING INVESTISSEMENT DURABLE – MÉTHODOLOGIE

ODDO BHF AM considère l'évaluation de l'impact environnemental, social et de gouvernance d'un investissement comme une étape essentielle dans la diffusion des bonnes pratiques en matière d'intégration ESG. Pour ce faire, il est impératif de s'appuyer sur des critères quantitatifs simples et fiables (éviter le recyclage) et de permettre l'établissement d'une comparaison entre les différents portefeuilles, quelle que soit leur composition (grandes et moyennes capitalisations, diversité géographique et sectorielle). Le choix des indicateurs est par conséquent crucial pour la pertinence de l'évaluation d'impact. Les données qui alimentent les indicateurs environnementaux proviennent de notre fournisseur externe d'analyses non financières MSCI. Nous renseignons systématiquement la disponibilité des données au niveau du portefeuille et de son indice de référence.



Sources : ODDO BHF AM SAS, MSCI.

**Méthodologie de calcul de l'intensité carbone :** Nous avons mis à jour notre méthodologie de calcul de l'intensité carbone. À compter du 31 janvier 2023, lorsque les données carbone reportées des entreprises ne sont pas disponibles ou incohérentes, des données carbone estimées sont utilisées. Les estimations sont obtenues en calculant une moyenne sectorielle des émissions scope 1 et 2 rapportées aux revenus des entreprises.

# ODDO BHF Avenir Europe

31 JANVIER 2025

**DI-EUR - Eur | Actions Fondamentales - Moyennes Capitalisations - Europe**

## COMMENTAIRE DE GESTION MENSUEL

Les indices des actions occidentales ont démarré l'année 2025 sur des chapeaux de roues. L'intronisation de Donald Trump à la Maison Blanche et la mise en œuvre de sa politique « America First » a propulsé les actions américaines vers des plus hauts historiques. Cet élan d'enthousiasme a cependant été interrompu par l'émergence du modèle d'intelligence artificielle DeepSeek, qui a ébranlé le secteur de la technologie américaine. Ce nouveau modèle algorithmique, beaucoup moins goumant en capacités de calcul et de mémoire, et donc moins énergivore, a remis en cause les modèles et les plans d'investissement établis jusqu'ici. En fin de mois, l'indice S&P 500 gagnait encore 2.70%.

Les actions européennes, moins pondérées en valeurs technologiques, surperformaient les actions américaines. Le MSCI Europe NR gagnait 6.47% et l'indice MSCI Europe Smid Cap NR 4.82%. La baisse programmée des taux directeurs de la BCE de 0.25% à 2.75% et la publication d'un indice PMI à 50.2, pour la première fois depuis plusieurs mois en territoire expansionniste, encourageaient les prises d'initiatives. Tous les secteurs terminaient le mois en hausse. Les banques, les services financiers et les biens de consommation, incluant le luxe, caracolaient en tête, en progression de plus de 9%, tandis que l'immobilier, l'hôtellerie & loisirs et l'alimentation & boissons fermaient la marche.

Les marchés obligataires et des changes ont connu une certaine volatilité. Dans un premier temps, la perspective de la mise en œuvre d'une politique inflationniste de Donald Trump, comprenant baisse d'impôts, contrôle de l'immigration et droits de douane, a engendré une hausse des rendements obligataires et une appréciation du dollar. Une inflation plus faible qu'attendu en décembre aux Etats-Unis et la menace de DeepSeek sur les plans d'investissement en technologie et infrastructure d'énergie sont venues calmer les craintes de surchauffe de l'économie. Les rendements obligataires finissaient le mois à peu près inchangés.

Notre fonds a profité de cet élan des marchés des actions européennes, porté par le rebond de certaines valeurs considérées comme cycliques et des toutes premières publications de résultats 2024 rassurantes.

Nous demeurons confiants dans notre philosophie d'investissement qui privilégie les sociétés qui ont un avantage compétitif, un rayonnement mondial et la capacité de se développer à un rythme supérieur à celui du PIB mondial.

## RISQUES :

Les risques auxquels le fonds est exposé sont les suivants : risque de perte en capital, risque actions, risque de taux, risque de crédit, risque lié à la gestion discrétionnaire, risque de change, risques liés à l'engagement sur des instruments financiers à terme, risque de contrepartie, risque lié à la détention de petites et moyennes capitalisations, risques liés aux opérations de financement sur titres et à la gestion des garanties, risque de durabilité et à titre accessoire : risque lié à l'investissement dans des obligations convertibles

## CLASSIFICATION SFDR<sup>2</sup>

Le règlement européen sur la publication d'informations en matière de durabilité dans le secteur des services financiers (SFDR) est un ensemble de règles européennes visant à rendre le profil de durabilité des fonds transparent, plus comparable et davantage compréhensible par les investisseurs finaux. Article 6 : L'équipe de gestion ne prend pas en compte les risques de durabilité ou les effets négatifs des décisions d'investissement sur les facteurs de durabilité dans le processus de décision d'investissement. Article 8 : L'équipe de gestion traite les risques de durabilité en intégrant des critères ESG (Environnement et/ou Social et/ou Gouvernance) dans son processus de décision d'investissement. Article 9 : L'équipe de gestion suit un objectif d'investissement durable strict qui contribue de manière significative aux défis de la transition écologique, et traite les risques de durabilité par le biais de notations fournies par le fournisseur externe de données ESG de la société de gestion.

## AVERTISSEMENT

Ce document est établi par ODDO BHF AM SAS. L'investisseur potentiel doit consulter un conseiller en investissement avant de souscrire dans le fonds. L'investisseur est informé que le fonds présente un risque de perte en capital, mais aussi un certain nombre de risques liés aux instruments/stratégies en portefeuille. En cas de souscription, l'investisseur doit obligatoirement prendre connaissance du Document d'information clé (DIC) ou du prospectus de l'OPC pour une présentation exacte des risques encourus et de l'ensemble des frais. La valeur de l'investissement peut évoluer tant à la hausse qu'à la baisse et peut ne pas lui être intégralement restituée. L'investissement doit s'effectuer en fonction de ses objectifs d'investissement, son horizon d'investissement et sa capacité à faire face au risque lié à la transaction. ODDO BHF AM SAS ne saurait également être tenue pour responsable de tout dommage direct ou indirect résultant de l'usage de la présente publication ou des informations qu'elle contient. Les informations sont données à titre indicatif et sont susceptibles de modifications à tout moment sans avis préalable. Les opinions émises dans ce document correspondent à nos anticipations de marché au moment de la publication du document. Elles sont susceptibles d'évoluer en fonction des conditions de marché et ne sauraient en aucun cas engager la responsabilité contractuelle de ODDO BHF AM SAS. Les valeurs liquidatives affichées sur le présent document le sont à titre indicatif uniquement. Seule la valeur liquidative inscrite sur l'avis d'opéré et les relevés de titres fait foi. La souscription et le rachat des OPC s'effectuent à valeur liquidative inconnue.

Un résumé des droits des investisseurs est disponible gratuitement sous forme électronique en anglais sur le site web à l'adresse suivante : [https://am.oddo-bhf.com/france/fr/investisseur\\_non\\_professionnel/infos\\_reglementaire](https://am.oddo-bhf.com/france/fr/investisseur_non_professionnel/infos_reglementaire). Le fonds peut avoir été autorisé à la distribution dans différents Etats membres de l'UE. L'attention des investisseurs est attirée sur le fait que la société de gestion peut décider de mettre fin aux dispositions qu'elle a prises pour la distribution des parts du fonds conformément à l'article 93 bis de la directive 2009/65/CE et à l'article 32 bis de la directive 2011/61/UE.

Le DIC (DEU, ESP, GB, IRL, NLD, POR, SWD) et le prospectus (FR, GB) sont disponibles gratuitement auprès de ODDO BHF AM SAS sur [am.oddo-bhf.com](http://am.oddo-bhf.com) ou auprès des distributeurs autorisés. Le rapport annuel ainsi que le rapport semestriel sont disponibles gratuitement auprès de ODDO BHF AM SAS ou sur le site Internet [am.oddo-bhf.com](http://am.oddo-bhf.com).

La politique de traitement des réclamations est disponible sur notre site Internet [am.oddo-bhf.com](http://am.oddo-bhf.com) dans la rubrique informations réglementaires. Les réclamations clients peuvent être adressées en premier lieu à la messagerie suivante : [service\\_client@oddo-bhf.com](mailto:service_client@oddo-bhf.com). Le fonds est autorisé à la commercialisation en Suisse. Le DIC, le prospectus ainsi que le rapport annuel et le rapport semestriel pour la Suisse du Fonds peuvent être obtenus gratuitement auprès du Représentant et Service de Paiements en Suisse, RBC INVESTOR SERVICES BANK, succursale de Zürich, Bleicherweg 7, 8027 Zürich, Switzerland. Pour Singapour : les informations du fonds se trouvent dans le memorandum d'information de Singapour, disponible auprès du distributeur ou de ODDO BHF AM SAS. Avant de souscrire les investisseurs potentiels sont invités à lire le prospectus du fonds ou le memorandum d'information de Singapour.

Bien qu'ODDO BHF Asset Management et ses fournisseurs d'informations, y compris, sans limitation, MSCI ESG Research LLC et ses sociétés affiliées (les " Parties ESG "), obtiennent des informations (les " Informations ") de sources qu'ils considèrent comme fiables, aucune des Parties ESG ne garantit l'originalité, l'exactitude et/ou l'exhaustivité des données contenues dans le présent document et décline expressément toute garantie expresse ou implicite, y compris celles de qualité marchande et d'adéquation à un usage particulier. Les Informations ne peuvent être utilisées que pour votre usage interne, ne peuvent être reproduites ou rediffusées sous quelque forme que ce soit et ne peuvent être utilisées comme base ou composante de tout instrument ou produit financier ou indice. En outre, aucune des informations ne peut en soi être utilisée pour déterminer quels titres acheter ou vendre ou quand les acheter ou les vendre. Aucune des Parties ESG n'est responsable des erreurs ou omissions liées aux données contenues dans le présent document, ni des dommages directs, indirects, spéciaux, punitifs, consécutifs ou autres (y compris les pertes de bénéfices), même si elle a été informée de la possibilité de tels dommages. ©2021 MSCI ESG Research LLC. Reproduit avec autorisation.

## ODDO BHF AM SAS

Société de Gestion de Portefeuille agréée par l'Autorité des Marchés Financiers sous le n° d'agrément GP 99011. SAS au capital de 21 500 000€. RCS 340 902 857 Paris.

12 boulevard de la Madeleine - 75440 Paris Cedex 09 France - Tél. : 33(0) 1 44 51 85 00 [WWW.AM.ODDO-BHF.COM](http://WWW.AM.ODDO-BHF.COM)