

Franklin Templeton Investment Funds Templeton Global Fund



FRANKLIN TEMPLETON
INVESTMENTS

Document conforme à la directive MIF.

Caractéristiques du fonds

| | |
|-------------------------------------|--|
| Devise de référence du compartiment | USD |
| Actif net total (USD) | 803 millions |
| Création du fonds | 28.02.1991 |
| Nombre d'émetteurs | 94 |
| Indice | MSCI All Country World Index |
| Catégorie Morningstar™ | Actions inter. Value - grandes capitalisations |
| Date d'agrément AMF | 19.12.1995 |

Résumé de l'objectif d'investissement

Le compartiment recherche l'appréciation à long terme du capital en investissant dans des actions et des obligations de sociétés et de gouvernements de tout pays du monde, y compris les marchés émergents.

Équipe de gestion

| | |
|-------------------------|-------------|
| Heather Arnold, CFA | Royaume-Uni |
| Dylan Ball, CFA | Royaume-Uni |
| Peter M. Moeschter, CFA | Canada |


Statut directive européenne sur l'épargne - A(Ydis) USD

| | |
|--------------|-------------------|
| Rachat | Hors du périmètre |
| Distribution | Hors du périmètre |

Notations - A(Ydis) USD

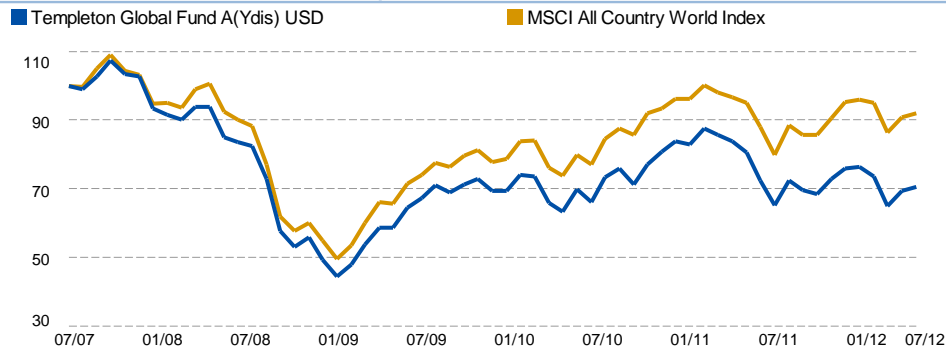
| | |
|-------------------------|--------|
| Notation S&P Capital IQ | Argent |
| Notation Morningstar | ★★ |

Allocation d'actifs



Performance

Performance sur 5 ans en devise de la part



Performance en devise de la part (%)

| | Cumulée | | | | | Annualisée | | | |
|---------------|---------|-------|--------|--------|-----------------|------------|-------|--------|-----------------|
| | 1 an | 3 ans | 5 ans | 10 ans | Depuis création | 3 ans | 5 ans | 10 ans | Depuis création |
| A(Ydis) USD | -12,28 | 9,67 | -29,23 | 50,01 | 174,07 | 3,12 | -6,68 | 4,14 | 4,82 |
| Indice en USD | -3,10 | 28,68 | -7,75 | 103,31 | 295,47 | 8,77 | -1,60 | 7,35 | 6,63 |

Les performances passées ne constituent pas un indicateur ou une garantie des performances futures. Le cours des actions de la SICAV, ainsi que les revenus afférents, peuvent fluctuer à la hausse comme à la baisse, et il est possible que les investisseurs ne puissent pas récupérer l'intégralité des montants investis. Les performances affichées dans ce document sont calculées dans la devise du Compartiment, elles incluent les dividendes réinvestis et sont nettes de frais de gestion. Les droits d'entrée et autres commissions, taxes et coûts payables par un investisseur ne sont pas pris en compte dans le calcul de ces performances. En cas d'investissement dans un compartiment libellé en devise étrangère, la performance peut être affectée par des fluctuations de change. Les derniers chiffres de performances disponibles peuvent être obtenus sur notre site internet www.franklintempleton.fr. Les références faites aux indices sont exclusivement à titre de comparaison et représentent le contexte d'investissement existant pendant les périodes de temps indiquées.

Performance par années civiles en devise de la part (%)

| | 2011 | 2010 | 2009 | 2008 | 2007 | 2006 | 2005 | 2004 | 2003 | 2002 |
|---------------|--------|-------|-------|--------|-------|-------|-------|-------|-------|--------|
| A(Ydis) USD | -11,29 | 5,73 | 30,70 | -45,67 | 9,16 | 26,08 | 6,55 | 19,69 | 35,94 | -17,57 |
| Indice en USD | -6,86 | 13,21 | 35,41 | -41,85 | 12,18 | 21,53 | 11,37 | 15,75 | 34,64 | -18,98 |

Principales positions

| Nom de l'émetteur | % |
|--------------------|------|
| SPRINT NEXTEL CORP | 2,54 |
| ROCHE HOLDING AG | 2,23 |
| SANOFI | 2,19 |
| MERCK & CO INC | 2,10 |
| TOYOTA MOTOR CORP | 2,00 |
| CISCO SYSTEMS INC | 2,00 |
| ING GROEP NV | 1,84 |
| MERCK KGAA | 1,81 |
| BAYER AG | 1,77 |
| DEUTSCHE POST AG | 1,58 |

Données statistiques

| | |
|----------------------------------|-------|
| Cours sur bénéfice | 12,14 |
| Cours sur valeur nette comptable | 1,14 |
| Cours sur cash flow | 4,63 |
| Volatilité (5 ans) | 23,92 |

Partis disponibles

| La Part | Création | VL | TER (%) | Frais | | Dividendes | | | Identifiants | |
|-------------|------------|-----------|---------|---------------------------|--------------------------------|------------|---------------------------|-------------------------|--------------|--------------|
| | | | | Droits d'entrée (max) (%) | Frais de gestion (annuels) (%) | Fréquence | Date du dernier versement | Dernier dividende versé | Bloomberg ID | ISIN |
| A(Ydis) USD | 28.02.1991 | USD 22,71 | 1,94 | 5,25 | 1,50 | annuelle | 09.07.2012 | 0,2270 | TEMGGRI LX | LU0029864427 |
| A(acc) USD | 14.05.2001 | USD 24,93 | 1,94 | 5,25 | 1,50 | N/A | N/A | N/A | TEMGGAA LX | LU0128525929 |

Contact

Adresse
16/18, Avenue George V 75008 Paris

Téléphone
01 40 73 86 00

Site Internet
www.franklintempleton.fr











Document conforme à la directive MIF.

Composition du Fonds











■ Templeton Global Fund

■ MSCI All Country World Index







Géographique

| | | % du total actions |
|-------------|---|--------------------|
| Etats-Unis |  | 31,91 / 47,46 |
| Royaume-Uni |  | 13,15 / 8,29 |
| France |  | 10,90 / 3,23 |
| Allemagne |  | 8,99 / 2,90 |
| Suisse |  | 4,69 / 3,07 |
| Pays-Bas |  | 4,67 / 0,88 |
| Japon |  | 4,66 / 7,51 |
| Italie |  | 2,68 / 0,72 |
| Irlande |  | 2,29 / 0,10 |
| Autres |  | 16,07 / 25,83 |

Sectorielle

| | | % du total actions |
|-------------------------------|---|--------------------|
| Santé |  | 21,38 / 9,57 |
| Finance |  | 17,49 / 19,38 |
| Energie |  | 12,95 / 11,05 |
| Technologies de l'information |  | 11,75 / 12,65 |
| Consommation discrétionnaire |  | 11,61 / 10,34 |
| Télécommunications |  | 9,56 / 4,78 |
| Industrie |  | 7,41 / 10,31 |
| Matériaux |  | 5,15 / 7,34 |
| Biens de consommation de base |  | 2,70 / 10,90 |
| Services aux collectivités |  | 0,00 / 3,68 |

Répartition de la capitalisation boursière en USD

| | | % du total actions |
|---------------------|---|--------------------|
| < 1,5 milliards |  | 1,30 |
| 1,5-5,0 milliards |  | 8,00 |
| 5,0-25,0 milliards |  | 32,40 |
| 25,0-50,0 milliards |  | 20,30 |
| > 50,0 milliards |  | 35,90 |
| N/A |  | 1,80 |

Informations Importantes

Informations Importantes: © 2012 Franklin Templeton Investments. Tous droits réservés. Emis par Franklin Templeton France S.A. Franklin Templeton Investment Funds (la « SICAV ») est une Sicav de droit luxembourgeois. Sauf indication contraire, les données et informations ici fournies par Franklin Templeton Investments sont valables à la date du présent document. Sauf indication contraire, les données relatives à des indices de référence fournies par FactSet sont valables à la date du présent document. Le présent document ne saurait être considéré comme du conseil juridique ou fiscal ou comme une offre d'achat d'actions ou une sollicitation pour l'acquisition d'actions de la SICAV. Toute souscription aux actions de la SICAV ne peut être effectuée que sur la base du prospectus complet en vigueur de la SICAV et des documents d'information clé pour l'investisseur, accompagnés du dernier rapport annuel audité disponible et du rapport semi-annuel accessibles sur www.franklintempleton.fr ou qui peuvent être obtenus sans frais auprès de Franklin Templeton France S.A., 16 - 18 avenue Georges V, F-75008 Paris, France. Correspondant centralisateur de la SICAV de droit luxembourgeois Franklin Templeton Investment Funds en France : CACEIS Bank 1-3, Place Valhubert - 75013 Paris. Aucune action de la SICAV ne peut être, directement ou indirectement, proposée ou vendue à des ressortissants ou résidents des Etats Unis d'Amérique. La distribution des actions du Compartiment n'est pas autorisée dans toutes les juridictions. Les investisseurs potentiels doivent vérifier leur disponibilité auprès de leur représentant local Franklin Templeton Investments avant tout projet d'investissement. Investir dans les compartiments de la SICAV comporte des risques, lesquels sont décrits dans le prospectus complet en vigueur de la SICAV et dans les documents d'information clé pour l'investisseur. L'investissement par un Compartiment dans certains types de titres, de classes d'actifs, de secteurs, de marchés, de devises ou de pays ainsi que son utilisation des produits dérivés peuvent engendrer des risques spécifiques. Ces risques sont décrits plus en détail dans le prospectus du Compartiment et dans les documents d'information clé pour l'investisseur. Assurez-vous de les parcourir attentivement avant d'investir. L'équipe de gestion se réserve le droit de ne pas diffuser le nom de certains titres présents dans la liste des 10 premières positions. L'information est historique et à la date indiquée et peut ne pas représenter les caractéristiques actuelles ou futures du portefeuille. Toutes les positions du portefeuille sont susceptibles de varier.

Les statistiques MSCI sont indiquées « en l'état ». Le compartiment décrit ci-dessous n'a été ni commercialisé ni agréé par MSCI. La responsabilité de MSCI et des filiales ou prestataires de celle-ci ne saurait être engagée par les statistiques MSCI ou le compartiment présentés ci-dessous. La reproduction et la redistribution des statistiques MSCI sont strictement interdites.

Une notation de fonds S&P Capital IQ ne constitue qu'une opinion et ne saurait servir de fondement à une décision d'investissement. La performance passée n'est pas indicative de résultats futurs. Les taux de change peuvent affecter la valeur des investissements. Copyright © 2012 McGraw-Hill International [UK] Limited [S&P], une division de The McGraw-Hill Companies, Inc. Tous droits réservés.

© Morningstar, Inc. Tous droits réservés. Les informations du présent document : (1) appartiennent à Morningstar et / ou ses fournisseurs de contenu ; (2) ne peuvent être reproduites ou diffusées ; (3) ne sont assorties d'aucune garantie de fiabilité, d'exhaustivité ou de pertinence. Ni Morningstar ni ses fournisseurs de contenu ne sont responsables des préjudices ou des pertes découlant de l'utilisation desdites informations.

Directive européenne sur la fiscalité de l'épargne: Toute information à caractère fiscale qui vous est fournie a pour but d'être générale et ne doit en aucun cas vous servir de base pour le calcul de vos assujettissements fiscaux individuels. L'information ne tient pas compte de votre situation personnelle et peut faire l'objet de changements dans le futur. Si vous avez un doute sur l'impact des taxes liées à votre investissement, vous devriez consulter un conseiller fiscal qualifié.

Principales positions: Les « Titres Détenus Les Plus Importants » représentent les titres détenus les plus importants du Compartiment à la date indiquée. Ces titres ne représentent pas l'ensemble des titres achetés, vendus ou recommandés pour les clients consultatifs. Un investissement dans ces titres ne suppose pas qu'un tel investissement a été ou sera rentable.