

Lyxor MSCI China ESG Leaders Extra (DR) UCITS ETF - Acc

REPORTING

Communication
Publicitaire

31/08/2022

ACTION ■

Données clés (Source : Amundi)

Valeur Liquidative (VL) : **99,44 (EUR)**
 Date de VL et d'actif géré : **31/08/2022**
 Actif géré : **535,76 (millions EUR)**
 Code ISIN : **LU1900068914**
 Type de Réplication : **Physique**
 Indice de référence :
100% MSCI CHINA SELECT ESG RATING TREND LEADERS
 Eligibilité : **Compte-titres, Assurance-vie**
 Date de la première VL : **21/07/2005**
 VL de lancement : **53,34 (EUR)**

Objectif d'investissement

Le Lyxor MSCI China ESG Leaders Extra (DR) UCITS ETF - Acc un ETF (exchange traded fund) conforme à la directive OPCVM. Il a pour objectif de répliquer, à la hausse comme à la baisse, l'indice de référence MSCI CHINA SELECT ESG RATING TREND LEADERS NET USD INDEX.

Profil de risque et de rendement (SRRRI) (Source : Fund Admin)



⬇️ A risque plus faible, rendement potentiellement plus faible

⬆️ A risque plus élevé, rendement potentiellement plus élevé

Le SRRRI correspond au profil de risque et de rendement présent dans le Document d'Information Clé pour l'Investisseur (DIC). La catégorie la plus faible ne signifie pas « sans risque ». Il n'est pas garanti et pourra évoluer dans le temps.

Il est important que les investisseurs potentiels évaluent les risques décrits ci-dessous et dans le prospectus du fonds, disponible sur www.lyxoretf.com

- **RISQUE EN CAPITAL** : Les ETF sont des instruments de réplication : leur profil de risque est similaire à celui d'un investissement direct dans l'Indice sous-jacent. Le capital des investisseurs est entièrement risqué et il se peut que ces derniers ne récupèrent pas le montant initialement investi.

- **RISQUE DE REPLICATION** : Les objectifs du fonds peuvent ne pas être atteints si des événements inattendus surviennent sur les marchés sous-jacents et ont un impact sur le calcul de l'Indice et l'efficacité de la réplication du fonds.

- **RISQUE DU SOUS-JACENT** : L'Indice sous-jacent d'un ETF Lyxor peut être complexe et volatile. Dans le cas des investissements en matières premières, l'Indice sous-jacent est calculé par rapport aux contrats futures sur matières premières, ce qui expose l'investisseur à un risque de liquidité lié aux coûts, par exemple de portage et de transport. Les ETF exposés aux Marchés émergents comportent un risque de perte potentielle plus élevé que ceux qui investissent dans les Marchés développés, car ils sont exposés à de nombreux risques imprévisibles inhérents à ces marchés.

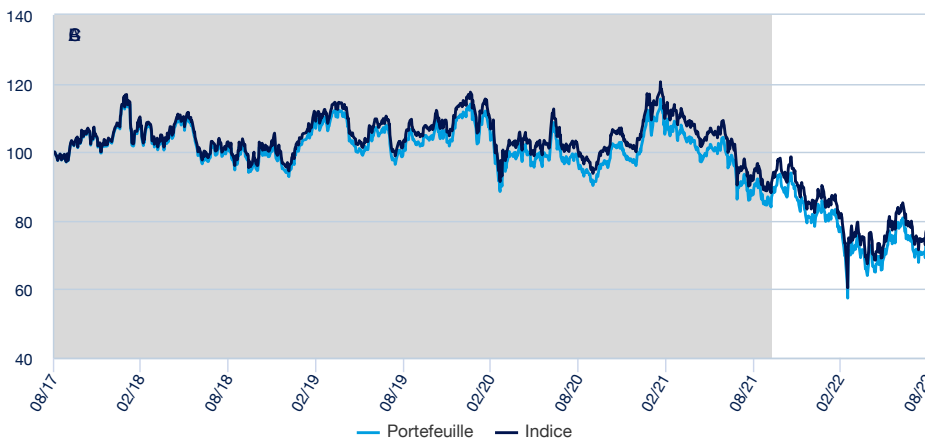
- **RISQUE DE CHANGE** : Les ETF peuvent être exposés au risque de change s'ils sont libellés dans une devise différente de celle de l'Indice sous-jacent qu'ils répliquent. Cela signifie que les fluctuations des taux de change peuvent avoir un impact positif ou négatif sur les rendements.

- **RISQUE DE LIQUIDITE** : La liquidité est fournie par des teneurs de marché enregistrés sur les bourses où les ETF sont cotés. La liquidité sur les bourses peut être limitée du fait d'une suspension du marché sous-jacent représenté par l'Indice sous-jacent suivi par l'ETF, d'une erreur des systèmes de l'une des bourses concernées, des teneurs de marché, ou d'une situation ou d'un événement exceptionnel(le).

« Les valeurs liquidatives techniques peuvent être calculées et publiées tout jour civil (à l'exception des samedis et des dimanches) qui ne soit ni un jour ouvré ni un jour de transaction. Ces valeurs liquidatives techniques n'ont qu'une valeur indicative et ne serviront pas de base pour l'achat, la conversion, le rachat et/ou le transfert d'actions. »

Performances (Source : Fund Admin) - Les performances passées ne préjugent pas des performances futures

Evolution de la performance (VL) * (Source : Fund Admin)



A : Until 21/02/2019, the performance of the Fund indicated corresponds to that of the funds Lyxor China Enterprise (HSCEI) UCITS ETF (the Absorbed fund). The latter was absorbed by the Fund on 21/02/2019.

B : Until 10/10/2021, performances of the Fund disclosed herein correspond to an indirect replication of the Benchmark Index. From 11/10/2021, performances of the Fund disclosed herein correspond to a direct replication of the Benchmark Index.

C : Until 10/10/2021, the Fund's Benchmark Index was Hang Seng China Enterprises Net Total Return Index.

Performances glissantes * (Source : Fund Admin)

Depuis le	Depuis le	1 mois	3 mois	1 an	3 ans	5 ans	10 ans
	31/12/2021	29/07/2022	31/05/2022	31/08/2021	30/08/2019	31/08/2017	31/08/2012
Portefeuille	-11,61%	1,08%	0,84%	-19,25%	-28,09%	-27,67%	3,61%
Indice	-11,28%	1,16%	0,96%	-18,76%	-26,06%	-23,70%	16,87%
Ecart	-0,33%	-0,08%	-0,12%	-0,49%	-2,02%	-3,97%	-13,26%

Performances calendaires * (Source : Fund Admin)

	2021	2020	2019	2018	2017	2016	2015	2014	2013	2012
Portefeuille	-18,04%	-9,18%	15,38%	-7,11%	10,97%	2,60%	-8,82%	29,46%	-7,31%	16,45%
Indice	-17,33%	-8,12%	16,79%	-5,92%	12,48%	4,04%	-7,64%	31,01%	-5,80%	18,18%
Ecart	-0,71%	-1,06%	-1,41%	-1,20%	-1,52%	-1,44%	-1,18%	-1,55%	-1,51%	-1,73%

* Source : Amundi. Les performances ci-dessus couvrent des périodes complètes de 12 mois pour chaque année civile. Les performances passées ne préjugent en rien des résultats actuels et futurs et ne sont pas garanties des rendements à venir. Les gains ou pertes éventuels ne prennent pas en compte les frais, commissions et redevances éventuels supportés par l'investisseur lors de l'émission et du rachat des parts (ex : taxes, frais de courtage ou autres commissions prélevés par l'intermédiaire financier...). Si les performances sont calculées dans une devise autre que l'euro, les gains ou les pertes éventuellement générés peuvent de ce fait être impactées par les fluctuations des taux de change (à la hausse comme à la baisse). L'écart correspond à la différence de performance du portefeuille et de l'indice.

Indicateurs de risque (Source : Fund Admin) *

	1 an	3 ans
Volatilité du portefeuille	29,95%	23,79%
Volatilité de l'indice	29,99%	23,79%
Tracking Error ex-post	0,12%	0,08%
Ratio de Sharpe	-0,53	-0,41

* La volatilité est un indicateur statistique qui mesure l'amplitude des variations d'un actif autour de sa moyenne. Exemple : des variations de +/- 1,5% par jour sur les marchés correspondent à une volatilité de 25% par an. La Tracking Error représente la volatilité annualisée des différences de performance entre l'ETF et l'indice de référence

ACTION ■

Données de l'indice (Source : Amundi)

Description de l'indice

Cet indice vise à représenter la performance des sociétés qui affichent un profil ESG robuste par rapport à leur secteur, mais aussi qui démontrent une tendance positive dans l'amélioration de ce profil. L'indice est construit à partir de l'indice parent, MSCI China Index qui recouvre des titres de moyennes et larges capitalisations chinoises. Sont exclues de l'indice les sociétés des secteurs sensibles ou dont les produits et activités sont susceptibles d'avoir un impact social ou environnemental négatif. Pour plus d'informations sur l'indice, nous vous invitons à consulter www.msci.com.

Caractéristiques (Source : Amundi)

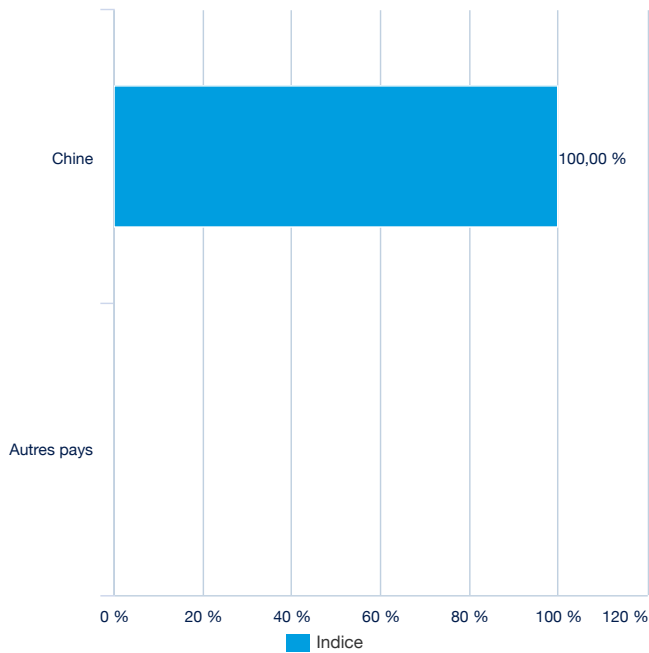
Classe d'actif : **Action**
Exposition : **Chine**

Nombre de valeurs : **194**

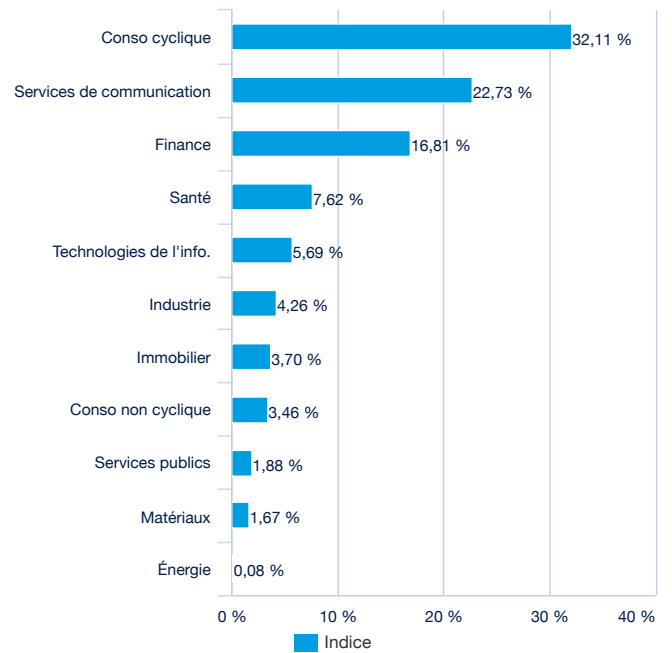
Principales lignes de l'indice (source : Amundi)

	% d'actifs (indice)
ALIBABA GROUP HOLDING LTD	17,04%
TENCENT HOLDINGS LTD	14,13%
MEITUAN-CLASS B	9,83%
CHINA CONSTRUCT BANK	6,05%
BAIDU INC-CLASS A	4,24%
NETEASE INC	3,75%
WUXI BIOLOGICS CAYMAN INC	3,25%
IND & COMM BK OF CHINA-H	2,93%
BANK OF CHINA LTD-H	2,82%
YUM CHINA HOLDINGS INC	2,12%
Total	66,16%

Répartition géographique de l'indice (source : Amundi)



Secteurs de l'indice (source : Amundi)



ACTION ■

Données de cotation de l'ETF (source : Amundi)

Place de cotation	Horaires de cotation	Devise	Mnémo	Ticker Bloomberg	iNAV Bloomberg	RIC Reuters	iNAV Reuters
Nyse Euronext Paris	9:00 - 17:30	EUR	ASI	ASI FP	ASIEURIV	ASI.PA	ASIEURIV
London Stock Exchange	9:00 - 17:30	GBP	ASI	ASIL LN	ASILIV	LYASIL.L	ASILIV
London Stock Exchange	9:00 - 17:30	USD	ASI	ASIU LN	ASIUIV	ASIU.L	ASIUIV
Deutsche Börse	9:00 - 17:30	EUR	ASI	LCHI GY	ASIEURIV	LCHI.DE	ASIEURIV
Borsa Italiana	9:00 - 17:30	EUR	ASI	CINA IM	ASIEURIV	CINA.MI	ASIEURIV
Six Swiss Exchange	9:00 - 17:30	USD	ASI	LYASI SW	ASIUIV	LYASI.S	ASIUIV

Caractéristiques principales de la part (Source : Amundi)

Forme Juridique	SICAV de droit Luxembourgeois
Norme européenne	OPCVM
Société de gestion	Amundi Asset Management
Valorisateur	SOCIETE GENERALE LUXEMBOURG
Dépositaire	SOCIETE GENERALE LUXEMBOURG
Commissaire aux comptes	PRICEWATERHOUSECOOPERS LUXEMBOURG
Date de création de la classe	21/02/2019
Devise de référence de la classe	EUR
Classification AMF	Non applicable
Affectation des sommes distribuables	Capitalisation
Code ISIN	LU1900068914
Minimum de souscription marché secondaire	1 Part(s)
Périodicité de calcul de la VL	Quotidienne
Frais courants	0,65% (prélevés) - 09/11/2021
Frais d'entrée (maximum)	5,00%
Frais de sortie (maximum)	5,00%
Clôture fiscale	Décembre

Fournisseurs d'indices

Ce Compartiment n'est ni garanti, ni recommandé, ni vendu, ni promu par MSCI, par une quelconque autre filiale de MSCI ou par l'une quelconque des autres entités participant à la production des indices MSCI. Les indices MSCI sont la propriété exclusive de MSCI et les indices MSCI sont des marques déposées par MSCI et ses filiales dont le Gestionnaire a acquis la licence à des fins spécifiques.

Ni MSCI, ni une quelconque filiale de MSCI, et aucune des entités participant à la production ou au calcul des indices MSCI, n'a fait une quelconque déclaration ni accordé une quelconque garantie, expresse ou tacite, aux titulaires d'Actions du Compartiment ou, de manière plus générale, au grand public quant à l'opportunité de négocier des actions de fonds en général ou des Actions de ce Compartiment en particulier, ou quant à la capacité d'un quelconque indice MSCI de reproduire la performance du marché mondial des actions. MSCI et ses filiales sont les propriétaires de certains noms et marques déposées et des indices MSCI, lesquels sont compilés, construits et calculés par MSCI sans consulter ni le Gestionnaire, ni le Compartiment.

Ni MSCI, ni l'une quelconque des filiales de MSCI, ni l'une quelconque des entités participant à la production des indices MSCI n'est tenu de prendre en considération les besoins du Gestionnaire ou des titulaires des Actions du Compartiment lorsqu'ils compilent, construisent ou calculent les indices MSCI.

Ni MSCI, ni l'une quelconque des filiales de MSCI, ni l'une quelconque des entités participant à la production des indices MSCI ne prend une quelconque décision concernant la date de lancement, la fixation du prix ou de la quantité d'Actions du Compartiment ou la détermination et le calcul de la formule utilisée pour déterminer la valeur liquidative du Compartiment. MSCI, les filiales de MSCI et les entités participant à la production des indices MSCI déclinent toute responsabilité et n'assument aucune obligation quant à l'administration, la gestion ou la commercialisation du Compartiment.

Bien que MSCI se procure les données incorporées dans les indices ou utilisées pour calculer ces derniers auprès de sources dont MSCI croit qu'elles sont dignes de foi, ni MSCI, ni une quelconque autre partie participant à la création ou au calcul d'indices MSCI, ne garantit l'exactitude et/ou l'exhaustivité DES INDICES OU DE QUELCONQUES DONNÉES QUI Y SONT INCORPORÉS.

Ni MSCI, ni les entités participant à la création ou au calcul des indices MSCI n'accorde une quelconque garantie, expresse ou tacite quant aux résultats que le titulaire d'une licence MSCI, les clients de ce dernier, les contreparties, les titulaires d'unités, parts ou actions de fonds ou toute autre personne physique ou morale tireront de l'utilisation DES INDICES OU DE QUELCONQUES DONNÉES QUI Y SONT INCORPORÉS en ce qui concerne les droits sur lesquels porte cette licence, non plus que pour une quelconque autre fin.

Ni MSCI, ni une quelconque autre partie n'accorde une quelconque garantie, expresse ou tacite, et MSCI récuse toute garantie, quant à la valeur commerciale ou l'adéquation à un but spécifique des indices ou des données qui y sont incorporées. Sous réserve de ce qui précède, en aucun cas MSCI ou une quelconque autre partie ne pourra être tenu pour responsable d'une quelconque perte, qu'elle soit directe, indirecte ou autre (y compris un manque à gagner), même s'il est informé de la possibilité d'une telle perte.

Avertissement

Le présent document est un document à caractère promotionnel et non de nature réglementaire.

Il appartient à chaque investisseur de s'assurer qu'il est autorisé à souscrire ou à investir dans ce produit.

Avant tout investissement dans ce produit, les investisseurs sont invités à se rapprocher de leurs conseils financiers, fiscaux, comptables et juridiques.

Lyxor MSCI China ESG Leaders Extra (DR) UCITS ETF est une SICAV de droit luxembourgeois inscrite sur la liste officielle des organismes de placement collectifs soumis à la surveillance de la Commission de Surveillance du Secteur Financier (CSSF) au titre de la Partie I de la loi du 17 décembre 2010, conformément aux dispositions de la Directive UCITS (2009/65/EC).

Le produit est un compartiment de Lyxor MSCI China ESG Leaders Extra (DR) UCITS ETF qui a obtenu l'agrément de la CSSF et a fait l'objet d'une notification auprès de l'Autorité des Marchés Financiers en vue de sa commercialisation sur le territoire français.

Amundi Asset Management (« Amundi AM ») recommande aux investisseurs de lire attentivement la rubrique « Profil de risque » du prospectus et la rubrique « Profil de risque et de rendement » du Document d'information clé pour l'investisseur du produit (DICI).

Le DICI en langue française, ainsi que le prospectus en langue anglaise, peuvent être obtenus gratuitement sur info@amundiETF.com

L'attention de l'investisseur est attirée sur le fait que le prospectus n'est disponible qu'en version anglaise.

Le produit fait l'objet de contrats d'animation qui visent à assurer la liquidité du produit sur Euronext Paris, dans des conditions normales de marché et de fonctionnement informatique. Les parts ou actions de l'OPCVM coté (« UCITS ETF ») acquises sur le marché secondaire ne peuvent généralement pas être directement revendues à l'OPCVM coté. Les investisseurs doivent acheter et vendre les parts/actions sur un marché secondaire avec l'assistance d'un intermédiaire (par exemple un courtier) et peuvent ainsi supporter des frais. En outre, il est possible que les investisseurs paient davantage que la valeur nette d'inventaire actuelle lorsqu'ils achètent des parts /actions et reçoivent moins que la valeur nette d'inventaire actuelle à la revente. La composition actualisée du portefeuille d'investissement du produit est mentionnée sur le site www.lyxoretf.com.

En outre la valeur liquidative indicative figure sur les pages Reuters et Bloomberg du produit et peut également être mentionnée sur les sites internet des places de cotation du produit. Il n'y a aucune garantie que l'objectif du fonds soit atteint. Le fonds peut ne pas toujours être en mesure de répliquer parfaitement la performance de l'indice. Le produit présente un risque de perte en capital. La valeur de remboursement du produit peut être inférieure au montant de l'investissement initial. Dans le pire des scénarii, les investisseurs peuvent perdre jusqu'à la totalité de leur investissement. L'indice mentionné dans le présent document (l'« Indice ») n'est ni parrainé, ni approuvé, ni vendu par Amundi Asset Management (« Amundi AM »). Amundi AM n'assumera aucune responsabilité à ce titre. L'exactitude, l'exhaustivité ou la pertinence de l'information provenant de sources externes n'est pas garantie, bien qu'elle ait été obtenue auprès de sources raisonnablement jugées fiables. Sous réserve des lois applicables, Amundi AM n'assume aucune responsabilité à cet égard.

Les éléments du présent document relatifs aux données de marchés sont fournis sur la base de données constatées à un moment précis et qui sont susceptibles de varier.

LE PRESENT DOCUMENT NE CONSTITUE PAS UNE OFFRE DE VENTE DE TITRES AUX ETATS-UNIS D'AMERIQUE. LE PRODUIT QUI Y EST DECRIT NE SERA PAS ENREGISTRE EN VERTU DU U.S. SECURITIES ACT DE 1933, TEL QUE MODIFIE (LE « U.S. SECURITIES ACT ») ET NE PEUT ETRE NI OFFERT, NI CEDE AUX ETATS-UNIS D'AMERIQUE, SANS AVOIR ETE PREALABLEMENT ENREGISTRE OU EXEMPTÉ D'ENREGISTREMENT EN VERTU DU U.S. SECURITIES ACT.