

## Vue d'ensemble

<b>Forme juridique</b>	compartment ("Fonds") THEAM QUANT, UCITS SICAV de droit Luxembourgeois conforme à la directive 2009/65/CE
<b>Lancement</b>	FCP absorbé 01 févr. 2008 SICAV 19 mai 2016
<b>Gérant</b>	Solene Deharbonnier
<b>Actif net total au 30 nov. 2021 (mln EUR)</b>	33,95
<b>Société de gestion</b>	BNP Paribas Asset Management France
<b>Protection du capital</b>	Pas de protection du capital
<b>Catégorie Morningstar</b>	EAA Fund Alt - Systematic Futures

## Commentaire de gestion

Le fonds a enregistré une performance négative en Novembre, tout en surperformant le benchmark (indice SG Trend en baisse de -4,71% sur la même période). Novembre a été un mois de hausse et de baisse pour les actions, ayant bien démarré, après Octobre. L'indice MSCI AC World a reculé de 2,4% sur le mois et l'indice MSCI Emerging Markets de 4,1%. Malgré les inquiétudes inflationnistes liées au resserrement des politiques et à la menace du pouvoir d'achat, les actions ont connu une hausse au cours du premier semestre, ce qui est attribuable aux bons résultats des bénéfices des entreprises. Les reculs ont vite suivi, à mesure que les mouvements d'actions fléchissaient, et étaient principalement dus à la cinquième vague COVID, qui a particulièrement frappé certains pays européens. Elle a été encore aggravée par l'apparition de la variante Omicron, qui a entraîné une forte et généralisée cession d'actions, entraînant un pic de volatilité. Les obligations d'État américaines ont fluctué de façon erratique en novembre – le rendement du T-note à 10 ans a fluctué entre 1,45% et 1,65% pour finalement clôturer à 1,44% alors que les marchés sont devenus partout nerveux. Les rendements européens étaient également sous pression, la dégradation de la situation de Covid obligeant plusieurs pays européens à durcir les restrictions. L'EUR/USD s'est replié en baisse, sous l'effet d'anticipations renouvelées d'une hausse des taux directeurs de la Fed, en réaction à une accélération plus forte que prévu de l'inflation. Tous les principaux secteurs de produits de base se sont effondrés dans les craintes de nouvelles lock-downs après la détection de la nouvelle variante Covid-19 (BCOM -7,31%). Il convient de noter la très forte réallocation sur les obligations allemandes (de 0 à 10 ans), qui remplace la position américaine (5 ans). Les positions sur les actifs risqués n'ont pas été modifiées, mais fortement renforcées sur les obligations et le long USD. Les choses pourraient changer rapidement en Décembre si la correction persiste. Les derniers développements de la politique monétaire et du Covid continuent d'obscurcir le point de vue des investisseurs, le niveau actuel de volatilité pouvant persister jusqu'à la fin de l'année, les volumes de transactions continuant à s'atténuer. En ce qui concerne la politique monétaire, les banques centrales ne pensent pas jusqu'à présent que la variante Omicron modifiera radicalement leurs perspectives économiques.

## Objectif d'investissement

Le fonds THEAM Quant - Multi Asset Diversified a pour objectif d'offrir une performance absolue décorrélée des classes d'actifs traditionnelles, tout en respectant une limite de volatilité de 10%.

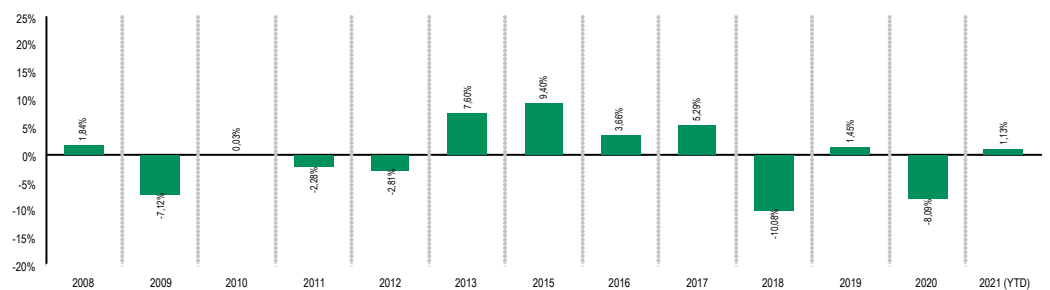
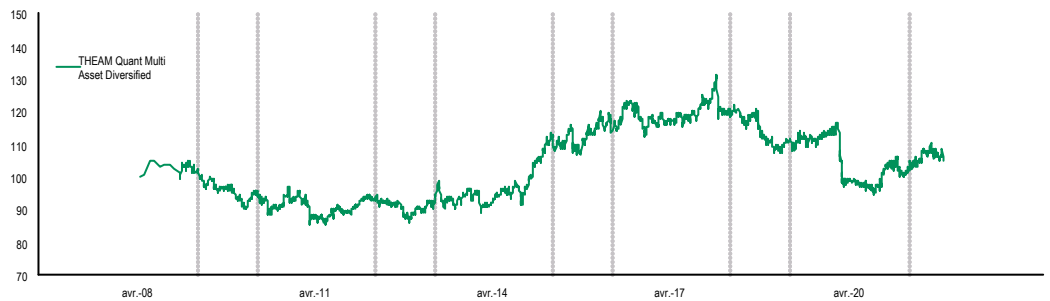
### Stratégie d'investissement

- L'univers d'investissement est composé de quatre classes d'actifs (actions, obligations, matières premières et immobilier), sélectionnées avec l'objectif de maximiser la diversification du portefeuille.
- L'allocation au sein de la stratégie est déterminée par un modèle d'allocation, qui a pour but de maximiser le rendement attendu du portefeuille tout en contrôlant sa volatilité.
- Le modèle d'allocation quantitatif optimisé est appliqué sur l'univers d'investissement quotidiennement.
- Un mécanisme de contrôle du risque est mis en place et consiste à effectuer une allocation dynamique entre le portefeuille et un investissement en instruments monétaires, afin de maintenir la volatilité cible annuelle inférieure à 10%.

### Informations sur la part - C EUR ACC

<b>Devise de référence (de la part)</b>	EUR
<b>VL (C EUR ACC)</b>	105,86
<b>Type de part</b>	Capitalisation
<b>Code ISIN</b>	LU1353183533
<b>Code Bloomberg</b>	THQMADC LX
<b>Cut-Off (CET)</b>	J-1 16h00
<b>Souscription initiale min.</b>	Pas de minimum
<b>Frais de gestion</b>	1,35%
<b>Frais de fonctionnement réels</b>	0,35%
<b>Taxe d'abonnement</b>	0,05%
<b>Commission de surperformance</b>	Aucun
<b>Frais courants</b>	1,75%
<b>Passeport</b>	Autriche, Belgique, France, Allemagne, Hongrie, Italie, Irlande, Norvège, Espagne, Suède, Suisse, Royaume-Uni

## Analyses de Performances et de Risques (Part C EUR ACC)



	Cumulative				Annualisé			
	YTD		1 an		3 ans		Depuis le lancement	
	Fonds**	Indice*	Fonds**	Indice*	Fonds**	Indice*	Fonds**	Indice*
<b>Performance</b>	1,13%	-1,31%	3,07%	2,58%	-2,20%	2,58%	0,42%	0,74%
<b>Volatilité Annualisée</b>	9,88%	7,13%	9,63%	7,02%	9,88%	7,39%	8,97%	8,43%
<b>Ratio de Sharpe</b>	0,17	-	0,38	0,45	-	0,41	0,02	0,06
<b>Baisse Maximale</b>	-5,87%	-6,63%	-5,87%	-6,63%	-18,92%	-8,64%	-27,91%	-18,32%
<b>Ratio d'information</b>	0,35	-	0,07	-	-0,05	-	0,00	-

## Profil de Risque et de Rendement

Risque plus faible	Risque plus élevé					
revenus généralement plus faibles	revenus généralement plus élevés					
1	2	3	4	5	6	7

L'indicateur de risque synthétique est déterminé sur une échelle de 1 à 7 (7 représentant le niveau de risque le plus élevé). Le SRRI peut évoluer au cours du temps, nous vous invitons à consulter régulièrement le DICI.

## Historique des performances mensuelles (Part C EUR ACC)

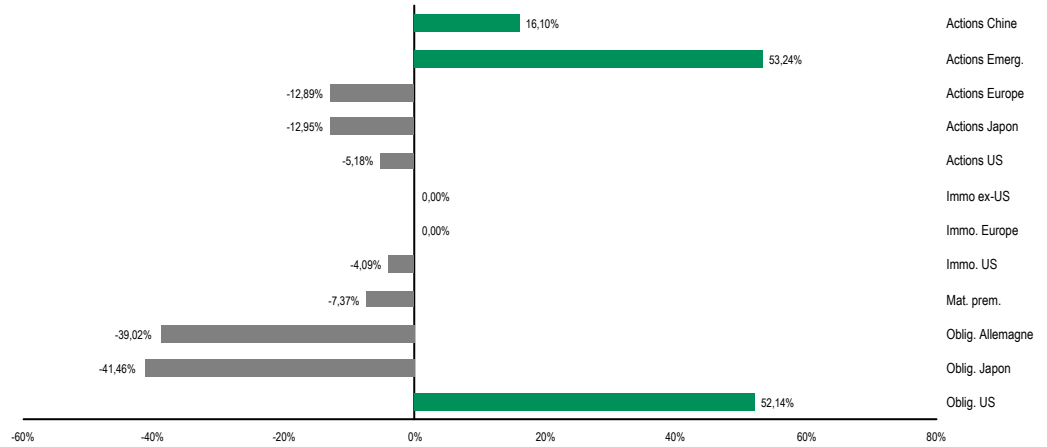
	jan.	févr.	mars	avr.	mai	juin	juil.	août	sept.	oct.	nov.	déc.	Année
<b>2021</b>	-1,81%	-0,06%	-1,61%	1,89%	2,34%	0,40%	2,92%	-0,28%	-0,71%	-0,77%	-1,07%		
<b>2020</b>	0,07%	-7,06%	-5,46%	-0,24%	0,28%	-1,02%	0,07%	-1,64%	-1,16%	0,23%	6,23%	1,92%	<b>-8,09%</b>
<b>2019</b>	-1,48%	-2,20%	3,11%	0,88%	-2,76%	2,96%	-0,20%	0,80%	-0,58%	0,92%	1,06%	-0,89%	<b>1,45%</b>
<b>2018</b>	3,86%	-6,63%	-0,59%	0,21%	0,27%	-0,71%	-3,10%	3,33%	-0,14%	-4,90%	-0,87%	-0,80%	<b>-10,08%</b>
<b>2017</b>	-1,80%	3,02%	-1,58%	0,20%	0,55%	-1,54%	1,35%	2,00%	-2,02%	3,99%	0,45%	0,73%	<b>5,29%</b>
<b>2016</b>	1,17%	2,50%	0,62%	-3,45%	0,49%	5,50%	1,77%	-2,17%	0,67%	-4,43%	-0,54%	1,89%	<b>3,66%</b>



**Statistiques**

	Poids Actuel	Variation
Actions Chine	-10,05%	-1,02%
Actions Emerg.	-33,00%	-2,63%
Actions Europe	27,85%	-0,80%
Actions Japon	27,32%	7,97%
Actions US	13,06%	-3,25%
Immo ex-US	0,00%	0,00%
Immo. Europe	0,00%	0,00%
Immo. US	10,00%	0,00%
Mat. prem.	16,36%	-0,93%
Oblig. Allemagne	95,17%	128,17%
Oblig. Japon	100,00%	0,00%
Oblig. US	-33,00%	-28,21%

**Décomposition de la performance mensuelle\***



**Statistiques**

Action	Contribution*		Poids Moyen	
	1 M	YTD	1 M	YTD
Mat. prem.	-7,37%	-2,24%	15,43%	21,89%
Obligation	-28,35%	-33,45%	105,41%	151,01%

**Performance par type d'actif\*\***

Actif	Mensuelle	YTD
Actions Chine	-6,86%	-20,00%
Actions Emerg.	-3,47%	-4,35%
Actions Europe	-3,53%	18,00%
Actions Japon	-3,86%	2,46%
Actions US	-0,67%	22,61%
Immo ex-US	-3,56%	2,19%
Immo. Europe	-2,28%	2,87%
Immo. US	-2,41%	25,88%
Mat. prem.	-9,47%	24,73%
Oblig. Allemagne	1,24%	-0,09%
Oblig. Japon	0,29%	0,22%
Oblig. US	0,13%	-2,26%

Source : Bloomberg, BNP Paribas au 30 nov. 2021. \*La contribution à la performance correspond à la part I EUR - ACC. \*\*Performances historiques et pondérations de toutes les classes d'actifs sous-jacents à partir de 01 févr. 2008, à part Equity Emerging Markets, qui est basé sur des données de 09 Sep 2009, et Real Estate Global Ex US, qui est basé sur des données de 01 Nov 2010. Le 19 mai 2016, l'ancien fonds FCP THEAM Quant Multi Asset Diversified a été transféré vers le compartiment actuel de la SICAV luxembourgeoise THEAM Quant, créant THEAM Quant – Multi Asset Diversified. Toutes les performances et tous les indicateurs de risques antérieurs à cette date présentés dans ce document correspondent au précédent FCP THEAM Quant Multi Asset Diversified lancé le 01 févr. 2008. Les performances passées ne préjugent pas nécessairement des performances futures. Pour plus d'informations, merci de visiter: <http://www.bnpparibas-am.com>

**Risque**

**Risque de perte en capital:** Les investissements réalisés dans les fonds sont soumis aux fluctuations du marché et aux risques inhérents aux investissements en valeurs mobilières. La valeur des investissements et les revenus qu'ils génèrent peuvent enregistrer des hausses comme des baisses et il se peut que les investisseurs ne récupèrent pas l'intégralité de leur placement. Les fonds décrits présentent un risque de perte en capital.

**Risque de marché actions:** Le Fonds est exposé synthétiquement au marché actions européennes. Le porteur est donc notamment exposé à la baisse de ce marché.

**Risque de modèle:** Le modèle déterminant l'allocation de la Stratégie repose sur une approche quantitative. Il existe un risque que le modèle ne soit pas efficient, rien ne garantissant que les indicateurs définis ne soient pertinents à l'avenir.

**Risque de contrepartie:** Ce risque est associé à la capacité d'une contrepartie à une transaction financière d'honorer ses engagements comme le paiement, la livraison et le remboursement.

**Risque lié à l'utilisation d'instruments financiers à terme:** En vue de réaliser son objectif d'investissement, le Compartiment utilise des instruments financiers à terme négociés de gré à gré qui lui permettent de répliquer la performance de la stratégie. Ces instruments peuvent impliquer une série de risques qui pourraient conduire à des ajustements ou même à une résiliation de l'instrument, qui pourrait influencer sur la VNI du Compartiment.

**Commentaire sur les parts couvertes contre le risque de change:**

Nous souhaitons attirer votre attention sur le fait que des parts couvertes contre le risque de change ont été lancées ou sont en cours de lancement au sein du compartiment THEAM Quant – Multi Asset Diversified. Vous trouverez ci-dessous la liste des parts couvertes contre le risque de change au 30/11/2021. Une liste actualisée pourra vous être fournie sur demande adressée à l'adresse suivante: AM.MAQS.CIBSALESSUPPORT@bnpparibas.com

Part	Politique de distribution	ISIN
I GBP H	ACC	LU1353185587
I USD H	ACC	LU1353185314

**Glossaire**

**Catégorie Morningstar: Alt - Systematic Futures:** La catégorie Alt-Systematic Futures comprend des fonds qui adoptent une approche technique pour investir dans les marchés à terme. La plupart de ces fonds utilisent des stratégies axées sur le momentum, reposant peu sur la discrétion du gestionnaire

**Valeur liquidative** - la valeur de l'ensemble des actifs du fonds à un moment donné, divisée par le nombre d'actions ou de parts souscrites.

**Tracking error** - mesure de la volatilité de la différence de performance entre un fonds et son benchmark.

**Volatilité historique du portefeuille** - La dispersion de la performance mensuelle réalisée du fonds autour de la performance mensuelle moyenne. Elle indique le niveau de volatilité de la performance du fonds dans le temps. Plus cet indicateur est élevé, plus le fonds est risqué comparé au benchmark.

**UCITS V** - L'UCITS ou Undertakings for Collective Investments in Transferable Securities (UCITS) est une directive européenne visant à harmoniser les marchés (passport Européen). Cette dernière directive permet à une Société de Gestion de Portefeuille (SGP) de commercialiser un fonds dans un autre pays Européen grâce à une procédure de notification alléguée.

**Frais courants** - Les frais courants sont fondés sur les chiffres de l'exercice précédent clos d'un OPCVM. Ce pourcentage peut donc varier d'un exercice à l'autre. Contrairement au TER, ils ne comprennent pas : les commissions de surperformance et les frais d'intermédiation excepté dans le cas de frais d'entrée et/ou de sortie payés par l'OPCVM lorsqu'il achète ou vend des parts d'un autre véhicule de gestion.

**Avertissement**

BNP PARIBAS ASSET MANAGEMENT France est une société de gestion de portefeuille agréée par l'Autorité des marchés financiers sous le n° GP96002, constituée sous forme de société par actions simplifiée, ayant son siège social au 1, boulevard Haussmann 75009 Paris, France, RCS Paris 319 378 832, et son site web : [www.bnpparibas-am.com](http://www.bnpparibas-am.com).

Le présent document a été rédigé et est publié par la société de gestion de portefeuille. Il contient des opinions et des données statistiques considérées légitimes et correctes le jour de leur publication conformément à l'environnement économique et financier en place à cette date. Le présent document ne constitue ni un conseil d'investissement, ni une invitation, ni une offre de souscription, ni une sollicitation d'achat de quelque instrument financier et ne doit en aucun cas servir de base, en tout ou en partie, pour quelque contrat ou engagement que ce soit.

Ces informations sont communiquées sans connaissance de la situation spécifique de l'investisseur. Avant toute souscription, les investisseurs devraient vérifier dans quels pays le ou les instruments financiers visés dans le présent document sont enregistrés et autorisés à la vente au public. En particulier, les instruments financiers ne peuvent être offerts ou vendus publiquement aux États-Unis. Il est conseillé aux investisseurs qui envisagent de souscrire de lire attentivement la version la plus récente du prospectus et du document d'information clé pour l'investisseur (DICI) approuvés par l'autorité compétente, disponible auprès du site web. Les investisseurs sont également invités à consulter les rapports financiers les plus récents, également disponibles sur le site web. Il est recommandé aux investisseurs de consulter leurs propres conseillers juridiques et fiscaux avant d'investir dans les instruments financiers. Compte tenu des risques économiques et de marché, aucune garantie ne peut être donnée quant à la réalisation par les instruments financiers de leurs objectifs d'investissement. Leur valeur est susceptible par nature de varier à la hausse comme à la baisse. En particulier, la valeur d'un investissement peut varier en fonction des fluctuations des taux de change. Les chiffres de performance sont communiqués après déduction des commissions de gestion et sont calculés sur la base de rendements globaux. Ils s'entendent facteur temporel, dividendes nets et intérêts réinvestis compris, mais n'incluent ni les taxes ou frais de souscription ou de rachat, ni les commissions ou taxes de change. Les performances passées ne constituent en rien une garantie pour les performances à venir.

La documentation visée par le présent avertissement est disponible sur [www.bnpparibas-am.com](http://www.bnpparibas-am.com).

Pour les fonds approuvés à la distribution au public en Suisse ou à partir de la Suisse, les prospectus, les documents d'information clés pour l'investisseur, les statuts, ainsi que les rapports annuels et semestriels peuvent être obtenus gratuitement auprès du représentant en Suisse, BNP Paribas (Suisse) SA, 2, place de Hollande, CH-1204 Genève; le service de paiement en Suisse est assuré par BNP Paribas Securities Services, Paris, succursale de Zurich, 16, Selnaustrasse, 8002 Zurich, Suisse.

BNPP ou ses affiliés peuvent être investis dans des parts du fonds pour diverses raisons. Ces raisons comprenant, de manière non-exhaustive, la facilitation des flux d'entrée et de sortie ainsi que le financement initial (seed) du fonds au début de sa croissance.

Classement des étoiles Morningstar - © 2017 Morningstar, Inc Tous droits réservés. Les informations contenues dans ce document: (1) sont la propriété de Morningstar et / ou ses fournisseurs de données; (2) ne peuvent être copiées ou distribuées, et (3) il n'existe aucune garantie quant à leur exactitude, exhaustivité ou fiabilité. Ni Morningstar ni ses fournisseurs de données ne peuvent être tenus responsables des dommages ou des pertes découlant de l'utilisation de ces informations. Les performances passées ne préjugent pas des résultats futurs. Le classement des étoiles Morningstar s'établit selon une échelle de 1 à 5, 5 correspondant à la notation maximum. Tous les ratings Morningstar décrits dans le présent document sont représentatifs des parts Classic capitalisation, à compter du 28 février 2017.