

Ceci est une communication commerciale.
 Veuillez consulter le prospectus/document d'information du fonds et le DICI/DIC (selon ce qui est applicable) avant de prendre une décision de placement finale.
 Ce document est uniquement destiné à des clients professionnels
 L'attention des investisseurs est attirée sur le fait que ce fond présente, au regard des attentes de l'Autorité des marchés financiers, une communication disproportionnée sur la prise en compte des extra-financiers dans sa gestion.
 Fournie à titre d'information uniquement, cette présentation ne saurait servir de base à quelque décision de placement que ce soit.

Asset Management
31 octobre 2023

CSIF (Lux) Equity EMU ESG Blue QAX EUR



Information sur le fonds

Actions

1'422'498'011 Total des actifs nets du fonds en EUR		
TNA classe de parts, EUR 39'831'373	NAV classe de parts, EUR 1'111.88	Frais courants ¹ 0.10%
Rendement (net) MTD -2.92% Indice -2.93%	Rendement (net) QTD -2.92% Indice -2.93%	Rendement (net) YTD 5.77% Indice 5.29%

Fiche du fonds

Gestionnaire d'investissements	Credit Suisse Asset Management (Schweiz) AG, Index Solutions Team
Date de lancement	16.07.2018
Date de lancement de la part	16.10.2019
Catégorie de parts	OAX
Devise au lancement	EUR
Politique de distribution	Distribution
Domicile du fonds	Luxembourg
Indice de référence	MSCI EMU ESG Leaders (NR)

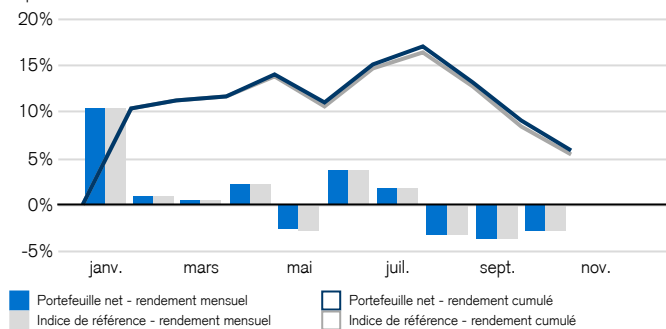
Politique d'investissement

Le fonds est géré selon une méthode indicielle et se caractérise par une large diversification, un nombre réduit d'erreurs de suivi et de faibles coûts de gestion. L'objectif de placement est de reproduire au mieux l'indice de référence et de limiter autant que possible les écarts de performance par rapport à cet indice. Le MSCI EMU ESG Leaders Index est un indice pondéré par la capitalisation qui offre une exposition à des sociétés affichant une forte performance environnementale, sociale et de gouvernance (ESG) par rapport à leurs concurrents du secteur. Le MSCI EMU ESG Leaders Index est composé de grandes et moyennes capitalisations de 10 pays développés de l'UEM.

Tout investissement comporte des risques, dont celui de perdre son capital. La performance passée ne prédit pas les résultats futurs. Ni la performance simulée ni la performance historique ne sont un indicateur fiable de résultats actuels ou futurs.

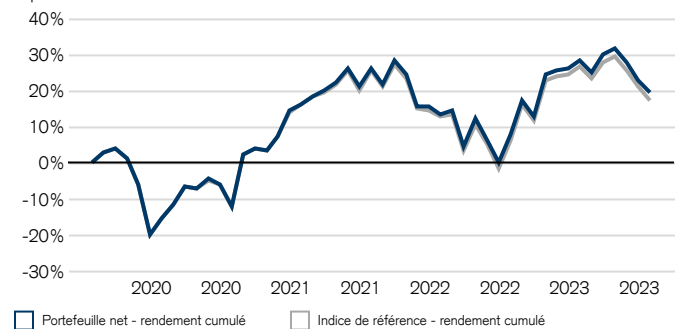
Aperçu de la performance - mensuelle et cumulée

depuis 01.01.2023



Aperçu de la performance - cumulée

depuis 01.11.2019



Aperçu de la performance - mensuelle et YTD

depuis 01.01.2023, en %

	janv.	févr.	mars	avr.	mai	juin	juil.	août	sept.	oct.	nov.	déc.	YTD
Portefeuille net	10.36	0.73	0.44	2.08	-2.67	3.71	1.62	-3.21	-3.72	-2.92			5.77
Indice de référence	10.32	0.73	0.40	2.02	-2.92	3.69	1.61	-3.21	-3.74	-2.93			5.29
Relatif net	0.04	0.00	0.04	0.06	0.25	0.01	0.02	0.00	0.03	0.00			0.48

¹ Si la devise d'un produit financier et/ou ses coûts sont différents de votre devise de référence, son rendement et ses coûts peuvent augmenter ou décroître en fonction de la fluctuation des devises.

ESG signifie «Environnemental» (E), «Social» (S) et «Gouvernance» (G).

Le glossaire vous fournira la définition de tous les acronymes/termes utilisés dans ce document. Des informations supplémentaires importantes sont disponibles à la fin du document.

Aperçu de la performance

depuis 01.11.2019, en %

	Rendements glissants		Rendements annualisés			
	1 mois	3 mois	1 an	3 années	5 années	ITD
Portefeuille net	-2.92	-9.53	10.94	10.84	n.a.	4.51
Indice de référence	-2.93	-9.56	10.40	10.26	n.a.	4.07
Relatif net	0.00	0.03	0.54	0.58	n.a.	0.44

Aperçu des risques - ex post

depuis 01.11.2019, en %

	Risque annualisé, en %			
	1 an	3 années	5 années	ITD
Volatilité portefeuille	16.74	18.29	n.a.	19.13
Volatilité indice	16.78	18.33	n.a.	19.15
Erreur de suivi	0.24	0.24	n.a.	0.22

Aperçu de la performance - annuelle

depuis 01.11.2019, en %

	2019	2020	2021	2022	2023	ITD
Portefeuille net	3.76	0.38	23.08	-12.01	5.77	19.30
Indice de référence	3.77	0.26	22.44	-12.53	5.29	17.31
Relatif net	-0.01	0.12	0.65	0.51	0.48	2.00

Répartition des actifs par devises

En % de l'exposition économique totale

	Portefeuille	Indice de référence
EUR	99.46	99.45
USD	0.54	0.55

Répartition des actifs par pays MSCI

En % de l'exposition économique totale

	Portefeuille	Indice de référence
France	43.24	43.29
Pays-Bas	21.36	21.47
Allemagne	15.90	15.78
Italie	6.54	6.52
Espagne	5.89	5.88
Autres	7.07	7.06

Répartition des actifs par secteur GICS

En % de l'exposition économique totale

	Portefeuille	Indice de référence
Biens de consommation cycliques	20.84	20.88
Financiers	16.17	16.13
Technologie de l'information	14.14	14.13
Industriel	11.79	11.76
Biens de consommation non cycliques	11.41	11.46
Énergie	9.22	9.27
Services collectifs	6.55	6.60
Matériaux	4.72	4.72
Communications	2.73	2.73
Autres	2.42	2.32

Répartition des actifs par capitalisation boursière

En % de l'exposition économique totale (en EUR)

	Portefeuille	Indice de référence
<5B	0.61	0.62
5B-10B	6.07	6.17
10B-20B	14.24	14.42
20B-30B	6.37	6.41
30B-50B	15.59	15.58
50B-100B	23.05	22.89
>100B	33.99	33.89
Autres	0.08	0.03

Risques potentiels

Le profil de risque et de rendement ne reflète pas les risques auxquels le fonds pourrait être exposé à l'avenir en cas de développements sans rapport avec ce que le fonds a pu connaître dans un passé récent. Cela comprend notamment les risques suivants, rares mais susceptibles d'avoir un impact important.

- Risque de crédit: les émetteurs des actifs détenus par le Fonds peuvent ne pas verser de revenus ou ne pas rembourser le capital à l'échéance. Les investissements du Fonds comportent un faible risque de crédit.
- Risque de liquidité: les actifs ne peuvent pas nécessairement être vendus à un coût limité dans un laps de temps suffisamment court. Une partie des investissements du Fonds est susceptible de présenter une liquidité limitée. Le Fonds s'efforcera d'atténuer ce risque au moyen de différentes mesures.
- Risque opérationnel: des processus inadéquats, des erreurs techniques et des événements catastrophiques peuvent être à l'origine de pertes.
- Risques politiques et juridiques: les placements sont exposés aux changements de normes et de lois du pays où ils sont effectués. Cela comprend les restrictions sur la convertibilité des monnaies, le prélèvement d'impôts et la réalisation de contrôles sur les transactions, les limites des droits de propriété, ainsi que d'autres risques juridiques.
- Risques en matière de durabilité: Les risques en matière de durabilité sont des conditions ou des événements environnementaux, sociaux ou de gouvernance qui peuvent avoir un impact négatif important sur le rendement, compte tenu du secteur, de la branche et de l'exposition de la société.

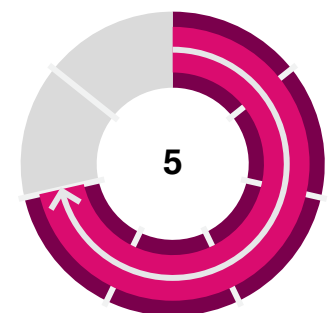
Les objectifs de placement, les risques, les frais et dépenses du produit, ainsi que des informations plus exhaustives sur celui-ci, sont fournis dans le prospectus (ou dans le document de l'offre), qui doit être lu avec attention avant tout investissement.

Les investisseurs peuvent perdre tout ou partie du montant investi.

La documentation d'offre complète comprenant toutes les informations sur les risques peut être obtenue gratuitement auprès d'un conseiller clientèle du Credit Suisse, d'un représentant ou, le cas échéant, via Fundsearch (credit-suisse.com/fundsearch). L'investissement présenté dans ce document commercial concerne l'acquisition d'unités ou de parts d'un fonds et ne concerne pas l'acquisition d'actifs sous-jacents. Les actifs sous-jacents sont la seule propriété du fonds.

Profil de risque²

PRIIP SRI



² Le risque réel peut être très différent si vous optez pour une sortie avant échéance, et vous pourriez obtenir moins en retour. L'Indicateur synthétique de risque permet d'apprécier le niveau de risque de ce Produit par rapport à d'autres. Il indique la probabilité que ce Produit enregistre des pertes en cas de mouvements sur les marchés. Attention au risque de change si votre monnaie de référence est différente de la monnaie du Produit. Vous pourriez recevoir des paiements dans une monnaie différente, le rendement final que vous obtiendrez dépend donc du taux de change entre les deux monnaies. Les investisseurs doivent noter que le Produit peut être exposé à d'autres risques tels que des risques opérationnels, de contrepartie, politiques, de durabilité et juridiques qui ne sont pas inclus dans l'indicateur synthétique de risque. Ce Produit ne prévoyant pas de protection contre les aléas du marché, vous pourriez perdre tout ou partie de votre investissement.

10 plus larges émetteurs

En % de l'exposition économique totale

Nom de l'émetteur ³	Pondération
ASML HOLDING NV	10.87%
LVMH MOET HENNESSY LOUIS VUITTON	8.88%
TOTALENERGIES SE	6.78%
LOREAL SA	4.56%
SCHNEIDER ELECTRIC SE	3.77%
IBERDROLA SA	3.05%
BNP PARIBAS SA	2.72%
HERMES INTERNATIONAL SCA	2.66%
MUENCHENER RUECKVERSICHERUNGS GESELLSCHAFT IN MUENCHEN AG	2.46%
AXA SA	2.45%

Chiffres clés des risques

	Portefeuille	Indice de référence
Nombre de titres	96	96

Identifiants clés

Nom de l'instrument	CSIF (Lux) Equity EMU ESG Blue QAX EUR
ISIN	LU2054451021
No de valeur	49800665
Code Bloomberg	CSEQQAE LX
Indice de référence	MSCI EMU ESG Leaders (NR)
Indice de référence code Bloomberg	NE700862
Indice de référence traditionnel	MSCI EMU (NR)
Indice de référence traditionnel code Bloomberg	MSDEEMUN / M7EM
Autres classes de part	LU1815002479, LU2054451021, LU1815002636, LU2091502042, LU2390551682, LU1809959270

Aperçu des risques - ex post

	3 années Portefeuille
Bêta	1.00

Données clés

Direction du fonds	Credit Suisse Fund Management S.A.
OPCVM	Oui
Fonds de fonds	Non
Classification SFDR	Article 8
Fin d'exercice	31. décembre
Prêt de valeurs mobilières	Non
Préavis de souscription	journalier
Délai de souscription	T + 2
Préavis pour le rachat	journalier
Période de décompte de remboursement	T + 2
Frais de souscription (entièrement en faveur du fond)	0.18%
Ecart de rachat (reste dans la fortune de placement)	0.03%
Fréquence de distribution	annuelle
Dernière distribution	21.02.2023
Distribution	37.54
Monnaie de distribution	EUR
Heure limite de réception	14:00 CET

Approche ESG

Le fonds promeut les caractéristiques environnementales, sociales et de gouvernance (ESG) (au sens de l'article 8 du Règlement UE 2019/2088). En tant que fonds à stratégie de placement passive, les caractéristiques ESG du fonds et son approche d'intégration ESG sont dérivées de l'indice ESG suivi par le fonds. Par conséquent, les règles et critères ESG appliqués par le fonds sont définis par le promoteur d'indice et peuvent s'écarter des normes définies dans la politique d'investissement durable de CSAM.

En outre, le fonds peut appliquer des exclusions ESG supplémentaires, à condition de rester dans l'écart de suivi anticipé tel que déterminé dans le prospectus. Ces exclusions supplémentaires sont définies dans la politique d'investissement durable de CSAM et peuvent être fondées sur des normes (affectant les émetteurs qui ne sont pas conformes aux traités internationaux sur les armes controversées), sur des valeurs (affectant les émetteurs qui tirent une part importante de leurs revenus de la production de charbon thermique ou d'électricité à partir de charbon thermique) et sur des comportements de la SVVK-ASIR (c'est-à-dire les recommandations d'exclusion de l'Association suisse pour des investissements responsables affectant les émetteurs, dont le comportement ou les produits violent les critères normatifs de la SVVK-ASIR, p. ex. violations des conventions internationales ou production d'armes controversées).

Pour en savoir plus sur les critères d'investissement ESG et sur les aspects du fonds en matière de développement durable, veuillez consulter les documents juridiques et réglementaires du fonds (tels que, p. ex., le prospectus) et vous rendre sur le site www.credit-suisse.com/esg. Parallèlement aux aspects relatifs au développement durable, la décision d'investir dans le fonds devrait prendre en considération tous les objectifs et les caractéristiques décrits dans le prospectus ou les informations devant être communiquées aux investisseurs conformément à la réglementation en vigueur.

Certains points de données sont fournis à la seule fin de transparence et ne se rapportent à aucun processus de placement ESG spécifique ni à la méthodologie ESG de CSAM. Pour de plus amples informations sur le processus de prise de décision du fonds en matière de placements ESG, veuillez vous reporter au prospectus du fonds.

Les répartitions présentées dans la section ESG ci-après s'appuient sur un indice de référence traditionnel qui peut s'écarter du principal indice de référence du fonds. Indice de référence du fonds: MSCI EMU ESG Leaders (NR). Indice de référence pour la répartition des actifs ESG: MSCI EMU (NR).

Caractéristiques ESG

Indice de référence ESG	Critères d'exclusion	Intégration ESG par le fournisseur d'indice	Actionnariat actif	Objectif d'investissement durable
<input checked="" type="checkbox"/>	<input checked="" type="checkbox"/>	<input checked="" type="checkbox"/>	<input checked="" type="checkbox"/>	<input type="checkbox"/>

³ Les entités et/ou instruments mentionnés sur cette page ne le sont qu'à titre d'exemple, à ne pas interpréter comme une invitation à acheter ou à vendre tout intérêt ou investissement, ou comme une sollicitation en ce sens.

Vue d'ensemble des critères ESG

Selon la méthodologie MSCI. Performance du fonds par rapport à l'indice de référence traditionnel: MSCI EMU (NR).

	Portefeuille	Indice de référence
Notation ESG	AAA	AA
Score qualité ESG	8.78	7.87
Score environnemental	7.06	6.80
Score social	6.09	5.49
Score de gouvernance	6.64	6.25
Couverture pour notation/score	98.57%	99.99%
Moyenne pondérée intensité carbone (tonnes d'ém. CO2 / mio.\$ de C.A.)	76.92	107.57
Couverture pour intensité carbone	98.57%	99.92%

Remarque: le chiffre total de l'intensité carbone indiqué dans cette section peut être supérieur au total du graphique de ventilation, car le chiffre est normalisé et les poids réels sont gonflés en raison d'une couverture de données limitée. Pour plus d'informations sur la méthodologie de MSCI concernant les points de données ESG répertoriés ci-dessus, veuillez vous reporter au glossaire.

10 premières positions - Caractéristiques ESG

En termes d'exposition économique totale du fonds. Certains points de données figurant dans le présent tableau sont fournis uniquement à des fins de transparence et ne se rapportent à aucun processus de placement ESG spécifique ni à la méthodologie ESG de CSAM. Pour plus de détails sur le processus de décision ESG du fonds, veuillez vous reporter au prospectus du fonds.

Source: MSCI

Nom de l'instrument ⁴	Pondération	Secteur GICS	Notation ESG MSCI	Indice de controverse	Intensité carbone (tCO2e / mio.\$ de C.A.)
ASML HOLDING NV	10.87%	Technologie de l'information	AAA	Vert	1.70
LVMH	8.88%	Biens de consommation cycliques	AA	Jaune	3.00
TOTALENERGIES	6.78%	Énergie	AA	Orange	146.10
LOREAL SA	4.56%	Biens de consommation non cycliques	AA	Orange	5.20
SCHNEIDER ELECTRIC	3.77%	Industriel	AAA	Jaune	11.50
IBERDROLA SA	3.05%	Services collectifs	AAA	Orange	239.80
BNP PARIBAS SA	2.72%	Financiers	AA	Orange	3.20
HERMES INTERNATIONAL	2.66%	Biens de consommation cycliques	AA	Vert	2.50
MUENCHENER RUECKVERSICHERUNGS-GESE	2.46%	Financiers	AAA	Vert	1.10
AXA SA	2.45%	Financiers	AAA	Jaune	0.80

Remarque: tous les points de données ESG de ce tableau se rapportent à un émetteur sous-jacent le cas échéant (p. ex. un émetteur d'actions dans le cas d'une obligation convertible). Pour plus d'informations sur la méthodologie concernant les points de données ESG répertoriés ci-dessus, veuillez vous reporter au glossaire.

Répartition des actifs par notation ESG

En % de l'exposition économique totale. Performance du fonds par rapport à l'indice de référence traditionnel: MSCI EMU (NR). Source: Notation ESG MSCI

	Portefeuille	Indice de référence
AAA	51.21	28.09
AA	41.75	40.49
A	5.12	23.33
BBB	0.16	4.73
BB	0.33	2.10
B	-	1.24
CCC	-	-
Non évaluable	1.43	0.01
Aucune couverture de données	0.00	-

Remarque: pour plus d'informations sur la méthodologie de notation ESG de MSCI et la différence entre les catégories «Non évaluable» et «Aucune couverture de données », veuillez vous reporter au glossaire.

Répartition des actifs par indice de controverse ESG

En % de l'exposition économique totale du fonds aux sociétés d'investissement. Performance du fonds par rapport à l'indice de référence traditionnel: MSCI EMU (NR). Source: MSCI






	Portefeuille	Indice de référence
Vert	41.24	36.18
Jaune	29.97	32.26
Orange	27.36	30.49
Rouge	-	1.06

Remarque: l'exposition aux sociétés d'investissement représente 98.57% du portefeuille pour cette classe d'actifs. MSCI fournit uniquement des données sur les controverses ESG pour les entreprises émettrices. Tous les autres instruments (p. ex. obligations d'État) sont exclus de cette répartition. Pour plus d'informations sur la méthodologie de signalement des controverses en matière d'ESG de MSCI, veuillez vous reporter au glossaire.

⁴ Les entités et/ou instruments mentionnés sur cette page ne le sont qu'à titre d'exemple, à ne pas interpréter comme une invitation à acheter ou à vendre tout intérêt ou investissement, ou comme une sollicitation en ce sens.

Contribution à l'intensité des émissions de dioxyde de carbone par Secteur GICS

Intensité des émissions de tonnes d'équivalent CO₂ (GES de scope 1 et 2) par million de dollars de revenus, selon Secteur GICS répartition. Performance du fonds par rapport à l'indice de référence traditionnel: MSCI EMU (NR). Source: MSCI

	Portefeuille	Indice de référence	Portefeuille Indice de référence
Services collectifs	25.33	39.45	
Matériaux	22.44	42.33	
Énergie	14.74	9.43	
Autres	8.96	11.33	
Industriel	4.35	4.94	
Total	75.82	107.48	

Remarque: l'intégration de données pondérées en fonction des titres s'élève à 98.57% du portefeuille. Le total indiqué dans cette section peut être inférieur à celui de la vue d'ensemble ESG. En effet, les chiffres de cette ventilation ne sont pas normalisés et utilisent les poids réels. Pour en savoir plus sur l'intensité des émissions de carbone, veuillez vous reporter au glossaire.

Glossaire

Bêta	Mesure de la volatilité, ou risque systématique, d'un titre ou d'un fonds donné par rapport au marché dans son ensemble.
Intensité des émissions de carbone	L'intensité moyenne pondérée des émissions, qui est fournie par MSCI ESG, divise les émissions de scope 1 et 2 mesurées en tonnes de CO2 par le montant des ventes en million de dollars. Les intensités sont ventilées par secteur Secteur GICS et pondérées en fonction du niveau de sécurité.
Politique de distribution	Indique si le fonds distribue ou réinvestit les dividendes reçus des titres sous-jacents (capitalisation)
Sensibilisation à l'ESG	Ce produit comprend des investissements qui intègrent et mesurent de façon explicite des critères de durabilité des entreprises dans leur processus d'investissement.
Indice de référence ESG	Une case «Indice de référence ESG» cochée indique que le fonds ESG vise une réplique d'un indice ESG et que l'indice de référence est utilisé dans le but d'atteindre les caractéristiques environnementales et/ou sociales promues. Si la case n'est pas cochée, le fonds réplique un indice non ESG.
Indice de controverse ESG	L'indice de controverse ESG est conçu pour fournir une évaluation cohérente et actualisée des controverses ESG impliquant des sociétés cotées et des émetteurs obligataires. Un cas de controverse est généralement un événement ponctuel tel qu'une marée noire, un accident ou par exemple des allégations concernant des problèmes de sécurité dans une usine. Les indices de controverse peuvent être rouge, orange, jaune ou vert. Le rouge indique qu'une entreprise est impliquée dans une ou plusieurs controverses très graves. L'orange indique que l'entreprise est impliquée dans une ou plusieurs controverses structurelles graves en cours. Le jaune indique que l'entreprise est impliquée dans des controverses de niveau grave à modéré. Le vert indique que l'entreprise n'est impliquée dans aucune controverse majeure. Pour de plus amples informations sur la méthodologie, veuillez consulter le site www.msci.com/our-solutions/esg-investing/ .
Score qualité ESG	Le score qualité ESG, basé sur les scores ESG sous-jacents de MSCI, est mesuré sur une échelle de 0 (très faible) à 10 (très bon). Il ne correspond pas directement aux scores sous-jacents des piliers environnemental, social et de gouvernance. Les scores des piliers sont calculés sur une base absolue tandis que le score qualité ESG du portefeuille est adapté afin de refléter le niveau d'exposition au risque ESG spécifique au secteur. Étant donné que les scores des piliers sont absolus et que le score qualité ESG du portefeuille est relatif, il n'est pas possible de prendre la moyenne du premier score pour en déduire le second. Le taux de couverture est pondéré en fonction du niveau de sécurité.
Notation ESG de l'émetteur	Les notations ESG d'entreprises et de gouvernements, fournies par MSCI ESG, sont mesurées sur une échelle allant de AAA (notation la plus élevée) à CCC (notation la plus faible). Les notations ESG des entreprises sont basées sur l'exposition de l'émetteur aux risques ESG spécifiques au secteur et sur sa capacité à atténuer ces risques par rapport à ses pairs. Les notations ESG d'entreprises sont calculées sur une base sectorielle relative, tandis que les notations individuelles sous-jacentes E, S et G sont absolues. Par conséquent, la notation ESG ne peut pas être considérée comme une moyenne des notations individuelles E, S et G. Les notations ESG des gouvernements identifient l'exposition d'un pays aux facteurs de risque ESG ainsi que la gestion de ces derniers et expliquent comment ces facteurs peuvent avoir un impact sur la durabilité à long terme de l'économie de ce pays. Elles sont dérivées des scores de 0 à 10 attribués aux facteurs sous-jacents dans les piliers E, S et G. Pour de plus amples informations sur la méthodologie MSCI, veuillez consulter le site www.msci.com/our-solutions/esg-investing/ .
Ex post	Fait référence à des mesures basées sur des données historiques
GICS	Global Industry Classification Standard
Émissions de gaz à effet de serre (GES)	Les émissions de scope 1 sont générées par une entreprise directement à partir de sources lui appartenant ou contrôlées par elle telles que la combustion de carburant (stationnaire ou mobile), les processus industriels, etc. Les émissions de scope 2 sont des émissions indirectes, principalement liées à l'électricité consommée par une entreprise. Les émissions de scope 3 sont toutes les autres émissions indirectes liées aux activités d'une entreprise, comme les déplacements commerciaux, les déchets produits et les produits intervenant en amont (dans la chaîne d'approvisionnement) ainsi qu'en aval (utilisation des produits et fin de vie). Les émissions de scope 3 représentent généralement la part la plus importante des émissions d'une entreprise.
ITD	Du lancement à ce jour (Inception-to-date)
MTD	Depuis le début du mois (Month-to-date)
MSCI	MSCI se réfère au fournisseur de données externe MSCI ESG Research LLC et/ou à ses sociétés affiliées.
Méthodologie ESG MSCI	Pour plus d'informations sur la méthodologie employée pour estimer les caractéristiques ESG des investissements, merci de vous référer à www.msci.com/our-solutions/esg-investing/
NAV	Valeur des actifs nette (Net Asset Value)
Non évaluable / Aucune intégration de données	Lorsque MSCI prend en compte un type d'actif pour une analyse ESG, mais que les données concernant une exposition économique ne sont pas disponibles en raison d'un manque de données du fournisseur de données, l'investissement relève de la catégorie «aucune intégration de données». Lorsque MSCI prend en compte un type d'actif hors du champ d'application de l'analyse ESG (p. ex. Espèces, Monnaie), l'exposition économique relève de la catégorie «non évaluable». Pour plus d'informations sur les types d'actifs exclus, veuillez consulter le site www.msci.com/our-solutions/esg-investing/ .
Frais courants	Les frais courants sont calculés selon la méthode décrite dans la directive Committee of European Securities Regulators/10-674. Le montant des charges en cours est basé sur les dépenses estimées, pour un maximum de 12 mois à compter de la fin de l'exercice financier du fonds et depuis sa création. Après cela, les charges en cours correspondent au TER du dernier rapport annuel. Les commissions de performance et les coûts de transaction de portefeuille sont exclus, sauf dans le cas d'une charge d'entrée/de sortie payée par le fonds lors de l'achat ou de la vente de parts/unités dans un autre organisme de placement collectif.
Notation ESG du portefeuille / de l'indice de référence	Il peut exister des divergences entre la notation ESG au niveau du portefeuille calculée par CSAM en appliquant la méthodologie MSCI (fournie dans la présente fact sheet) et les notations ESG attribuées par d'autres fournisseurs (p. ex. notations de fonds ESG MSCI). Il existe trois raisons principales à ces éventuelles divergences: (1) CSAM base ses calculs sur les données mises à jour des positions de fin de mois et (2) CSAM utilise systématiquement les données des émetteurs sous-jacents le cas échéant (p. ex. émetteur d'actions dans le cas d'une obligation convertible), et (3) principe de transparence pour les fonds cibles appliqué par CSAM. Le taux de couverture est pondéré en fonction du niveau de sécurité. Pour de plus amples informations sur la méthodologie MSCI, veuillez consulter le site www.msci.com/our-solutions/esg-investing/ .
QTD	Depuis le début du trimestre (Quarter-to-date)
Sustainable Finance Disclosure Regulation (SFDR)	Règlement (UE) 2019/2088 du Parlement européen et du Conseil du 27 novembre 2019 sur la publication d'informations en matière de durabilité dans le secteur des services financiers
Objectif d'investissement durable	Lorsque la case «objectif d'investissement durable» est cochée, cela signifie que le produit met en œuvre des stratégies d'investissement de CSAM qui allouent du capital aux entreprises apportant des solutions aux enjeux de la société et répondant à un objectif d'investissement durable. L'objectif d'investissement durable est atteint par le biais d'un processus d'investissement dédié axé sur les placements dans des thèmes et des secteurs dont les activités économiques répondent à des défis spécifiques posés par les enjeux ESG. Une case non cochée indique que le produit ne vise pas à atteindre un objectif de placement durable.
TNA	Total des actifs net (Total Net Assets)
Erreur de suivi	Mesure de l'écart du rendement d'un fonds par rapport au rendement d'un indice de référence sur une période de temps fixe.
Indice de référence traditionnel	Le fonds suit un indice de référence ESG. Néanmoins, la section ESG du présent document compare la performance ESG du portefeuille avec celle de l'indice traditionnel (non ESG). Cela permet de garantir la comparabilité entre un portefeuille ESG (qui suit l'indice ESG) et l'indice de marché traditionnel.
YTD	Depuis le début de l'année (Year-to-date)

Messages d'avertissement

Répartition des actifs	L'allocation indicative peut changer au fil du temps. Toutes les positions sont indiquées exclusivement à des fins d'information et ne constituent pas des recommandations de placement du Credit Suisse. Veuillez noter que ceci ne constitue pas une offre ou une sollicitation d'achat ou de vente d'un intérêt ou d'un placement quel qu'il soit.
Date de début de la performance	Le calcul et la présentation de la performance commencent le premier mois complet d'une stratégie investie. Cela peut entraîner une différence dans les dates de lancement et de début de performance.
PRIIP SRI	L'indicateur synthétique de risque permet d'apprécier le niveau de risque de ce Produit par rapport à d'autres. Il indique la probabilité que ce Produit enregistre des pertes en cas de mouvements sur les marchés.

Remarques ESG

Les chiffres contenus dans cette section ne sont pas vérifiés. Les informations, déclarations et notes ESG contenues dans ce document et obtenues par le CS peuvent découler totalement ou partiellement d'informations accessibles au public, de données développées en interne et/ou d'informations obtenues auprès d'autres sources tierces que le CS estime fiables. La capacité du CS à vérifier de tels objectifs ESG peut être limitée par la fiabilité des données disponibles en ce qui concerne les actifs sous-jacents et le statut des réglementations en matière de suivi et de fourniture de ces données. Le CS n'a effectué aucune vérification indépendante des informations obtenues auprès de ces sources publiques et tierces et ne peut émettre aucune déclaration ni garantie quant à leur exactitude, leur exhaustivité ou leur fiabilité. Il est possible que les données des fournisseurs de données ESG soient incorrectes, indisponibles ou ne soient pas entièrement mises à jour. Cela est particulièrement vrai lorsque le CS dispose d'un accès limité aux données de parties externes concernant les éléments sous-jacents d'un investissement, par exemple en raison d'un manque de données de transparence. De telles lacunes dans les données pourraient mener à une évaluation inexacte d'une pratique de développement durable et/ou à des risques et opportunités de développement durable connexes. Les données ESG fournies dans ce document ne doivent pas être utilisées par les investisseurs pour satisfaire leurs propres exigences réglementaires en matière de publication ou de déclaration. Le CS ne peut pas garantir le contenu ni l'exhaustivité de ces publications en matière d'ESG, lesquelles restent sujettes à modification et ne sont pas entièrement fiables. En particulier, le CS ne saurait être tenu responsable de toute erreur ou omission liée à des données ESG contenues dans le présent document, ni de tout dommage direct, indirect, spécial, punitif, consécutif ou autre (y compris les pertes de bénéfices). En l'absence d'un système de classification ESG normalisé à l'échelle du secteur, le CS a développé son propre cadre ESG (le «cadre d'investissement durable du CS»). Par conséquent, les investisseurs noteront que la classification ESG du fonds reflète l'opinion du CS et est basée sur le cadre d'investissement durable du CS, qui peut varier de la classification établie par des tiers. Le fait qu'un fonds respecte le cadre d'investissement durable du CS ne signifie pas nécessairement qu'il répond aux objectifs d'investissement globaux des investisseurs, ni à leurs préférences en matière de développement durable. Étant donné que les règlements et les directives en matière de développement durable sont encore en cours d'élaboration, le CS peut avoir besoin d'examiner certaines classifications/descriptions relatives aux critères ESG à mesure que les pratiques du secteur évoluent et que davantage de directives réglementaires deviennent disponibles. La performance ESG d'un portefeuille peut également différer de sa performance financière et le CS ne peut pas faire de représentation quant à la corrélation entre la performance financière et la performance ESG. Les pratiques liées au développement durable diffèrent également selon la région, le secteur et le sujet concernés en matière d'ESG et évoluent constamment. Par conséquent, les pratiques liées au développement durable peuvent évoluer au fil du temps. De même, les nouvelles exigences locales en matière de développement durable peuvent entraîner des coûts de conformité supplémentaires, des obligations de publication ou d'autres restrictions concernant le fonds. Le point de vue de CS sur ce qui constitue une classification adéquate est également susceptible d'évoluer au fil du temps, y compris en réponse à des directives réglementaires ou à des changements dans l'approche d'un secteur envers la classification. Une modification de la classification concernée peut nécessiter la prise de mesures supplémentaires, telles que des publications supplémentaires ou de nouveaux processus de saisie des données, pouvant entraîner des coûts supplémentaires.



Vous souhaitez en savoir plus?

Rendez-vous sur: <https://credit-suisse.com/fundsearch>

Informations importantes

Source: Credit Suisse, sauf mention contraire

Des informations MSCI ont été utilisées dans ce document; ©2023 MSCI et/ou ses sociétés affiliées. Utilisé avec l'autorisation correspondante. Tous droits réservés; voir msci.com/disclaimer.

Ce support est un document marketing de Credit Suisse SA et/ou de ses filiales (ci-après dénommé «CS»).

Il ne constitue nullement ou ne fait partie d'aucune offre ou invitation à émettre ou vendre, ni une sollicitation d'offre de souscription ou d'achat de valeurs ou d'autres instruments financiers, ou à effectuer toute autre opération financière, ni ne constitue une incitation de souscription à un produit, une offre ou un placement. Ce document commercial n'est pas un document contractuellement contraignant ni un document d'information requis par une disposition législative quelconque. Aucun élément de ce support ne saurait constituer une recherche ou un conseil en investissement et ne peut en aucun cas y être assimilé. Il n'est pas adapté à votre situation personnelle ni ne constitue une recommandation personnalisée et ne suffit pas pour prendre une décision de placement. Les informations et les opinions exprimées dans le présent document reflètent celles du Credit Suisse au moment de la rédaction et sont sujettes à modification à tout moment sans préavis. Elles proviennent de sources considérées comme fiables. Le CS ne fournit aucune garantie quant au contenu et à l'exhaustivité de ces informations et, dans la mesure où la loi le permet, il décline toute responsabilité pour les pertes qui pourraient résulter de l'utilisation de ces informations. Sauf mention contraire, les chiffres n'ont pas été vérifiés. Les informations fournies dans le présent document sont réservées au seul usage de son destinataire. Les informations figurant dans ce support peuvent être modifiées sans préavis après la date d'émission de celui-ci sans que CS soit tenu de les actualiser. Ce support peut contenir des informations sous licence et/ou protégées par les droits de propriété intellectuelle des concédants de licence et des détenteurs du droit à la propriété. Rien dans ce support ne saurait être interprété comme imposant une responsabilité aux concédants de licence ou aux détenteurs du droit à la propriété. La copie non autorisée des informations des concédants de licence ou des détenteurs du droit à la propriété est formellement interdite. La documentation complète présentant l'offre, le prospectus ou la notice d'offre, le document d'information clé pour l'investisseur («DICI»), le document d'information clé («DIC»), les règles du fonds ainsi que les rapports annuels et bisannuels («Documentation complète présentant l'offre»), si ceux-ci existent, peuvent être obtenus gratuitement dans une des langues listées ci-dessous auprès de l'entité juridique indiquée ci-dessous et, dès lors qu'ils sont disponibles, via FundSearch (credit-suisse.com/fundsearch). Les informations concernant vos distributeurs, représentants locaux, l'agent d'information, l'agent payeur, si ceux-ci existent, et vos contacts locaux relativement au(x) produit(s) d'investissement figurent ci-dessous. Les seules conditions juridiquement contraignantes applicables aux produits de placement indiqués dans ce document, notamment en ce qui concerne les risques, les objectifs, les frais et les dépenses, sont celles qui figurent dans le prospectus, le memorandum de placement, les documents de souscription, le contrat de fonds et/ou tout autre document régissant le fonds. Vous trouverez la description complète des caractéristiques des produits nommés dans ce document ainsi que la description complète des opportunités, risques et coûts associés à ces produits dans les prospectus correspondants des titres sous-jacents, prospectus de vente ou bien autres documentations produits détaillées que nous mettons volontiers à votre disposition à tout moment, sur simple demande. L'investissement présenté dans ce document commercial concerne l'acquisition d'unités ou de parts d'un fonds et non pas d'actifs sous-jacents. Les actifs sous-jacents sont la seule propriété du fonds. Ce document ne peut en aucun cas être transféré ou distribué à une autre personne ni ne peut être reproduit. Tout transfert, distribution ou reproduction est interdit et peut entraîner une violation de la loi américaine de 1933 sur les valeurs mobilières, US Securities Act, telle que modifiée et actuellement en vigueur (loi ci-après dénommée «Securities Act»). Les valeurs concernées dans la présente n'ont pas été ni ne seront enregistrées conformément au Securities Act, ni aux lois en matière de valeurs mobilières en vigueur dans tout autre Etat des Etats-Unis et, sous réserve de certaines exceptions, les valeurs ne peuvent pas être offertes, données en garantie, vendues ou transférées sur le territoire des Etats-Unis ou vers les Etats-Unis, ni au bénéfice ou pour le compte de personnes US.

De plus, il peut y avoir des conflits d'intérêts concernant l'investissement. Dans le cadre de la prestation de services, Credit Suisse AG et/ou ses filiales peuvent le cas échéant payer à des tiers ou recevoir de la part de tiers, sous forme de frais ou autre, une rémunération unique ou récurrente (par exemple commissions de souscription, commissions de placement ou de suivi). Avant de prendre toute décision de placement, les investisseurs potentiels doivent évaluer indépendamment et avec soin (avec leurs conseillers fiscaux, juridiques et financiers) les risques spécifiques décrits dans les supports accessibles, les conséquences légales, réglementaires, fiscales et comptables ainsi que l'impact sur le crédit. Le gestionnaire de fonds d'investissement alternatifs ou la société de gestion (des OPCVM), selon ce qui est applicable, peut décider de résilier les accords locaux concernant la commercialisation des parts/unités d'un fonds, y compris mettre un terme aux enregistrements ou aux notifications avec l'autorité de surveillance locale. Une énumération des droits des investisseurs concernant les investissements dans des fonds d'investissement domiciliés dans l'Espace économique européen, gérés ou sponsorisés par Credit Suisse Asset Management, peut être obtenu en français et en anglais via www.credit-suisse.com/am/regulatory-information. La législation locale relative aux droits des investisseurs peut s'appliquer.

Information importante: Le fonds d'investissement faisant l'objet du présent document commercial (le « Fonds ») a été autorisé par la Commission de Surveillance du Secteur Financier en tant qu'OPCVM conformément à la directive 2009/65/CE telle que modifiée.

Pour les investisseurs français: Le Fonds a été notifié à la commercialisation en France auprès de l'Autorité des Marchés Financiers et peut être distribué aux investisseurs en France. Les souscriptions ne peuvent être considérées comme valables que si elles sont effectuées sur la base du document d'information clé pour l'investisseur ("DICI") en vigueur.

France

Régulateur / Superviseur entité légale: Autorité des marchés financiers («AMF»), 17 place de la Bourse - F-75082 Paris Cedex 02, Tel: (+33 1) 53 45 60 00, Fax: (+33 1) 53 45 61 00, Site internet: www.amf-france.org.

Distributeur – si ce document est distribué par: Credit Suisse Fund Management S.A.*, 5 rue Jean Monnet, L-2180 Luxembourg

*Entité légale auprès de laquelle la documentation complète de l'offre, le document d'information clé pour l'investisseur («DICI»), les documents constitutifs et les rapports annuels et semestriels, le cas échéant, peuvent être obtenus gratuitement.

Versions disponibles en: anglais, allemand, français ou italien

Copyright © 2023 CREDIT SUISSE. Tous droits réservés.