

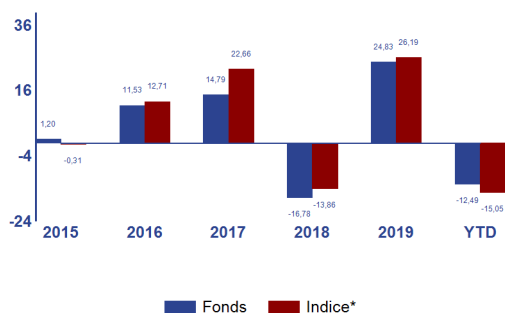
Nordea 1 - Global Small Cap Fund

Performances en %

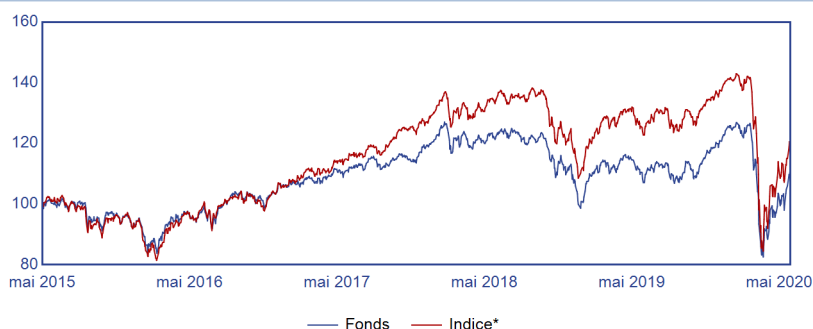
Cumulées	Fonds	Indice*
Année en cours	-12,49	-15,05
1 mois	6,70	7,07
3 mois	-1,00	-3,78
1 an	2,84	-2,19
3 ans	-0,38	4,83
5 ans	9,85	19,01
Depuis la création	13,90	25,56

Chiffres clés	Fonds	Indice*
Performance annualisée en %**	-0,13	1,59
Volatilité annualisée en %**	18,61	20,54
Alpha en %**	-1,76	
Beta**	0,88	
Ratio de Sharpe**	-0,11	-0,02
Corrélation**	0,97	
Ratio d'information**	-0,35	
Tracking error en %**	4,93	

Année civile



Performances (base 100)



Données concernant le fonds

Classe d'action	BI-USD	Date de création	11/03/2014
Catégorie du fonds	Capitalisation	ISIN	LU1029329510
Dernière VNI	113,90	Sedol	BKSZZ45
Actifs sous gestion (Millions USD)	202,17	WKN	A1XFPB
Investissement minimum (EUR)	75 000	Bloomberg	NOGSBIU LX
Droits d'entrée maximum en %	0,00	Nombre de positions	71
Frais de gestion en %	0,850	Swing factor / Threshold	Non / Non
Gérant	GW&K Investment Management LLC		

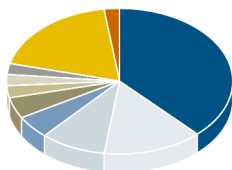
* MSCI World Small Cap Net Return Index (Source: Datastream)

** Données annualisées sur 3 ans

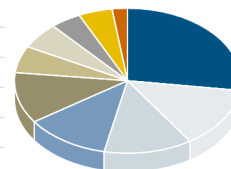
A compter du 19/06/2019 la politique d'investissement du fonds a été modifiée. Les données de performance pour les périodes antérieures à cette date ont été obtenues dans des circonstances qui ne sont plus d'actualité. Performances en USD

Allocation des actifs en %

Pays	Fonds
États-Unis	37,94
Japon	14,23
Suède	9,37
Royaume-Uni	5,09
Canada	4,68
Australie	2,68
Hong Kong	2,48
Mexique	2,43
Autres	18,89
Liquidités nettes	2,20



Secteur	Fonds
Industrie	27,15
Consommation Non Cyclique	13,55
Santé	12,63
Matériaux	12,10
Technologies de l'Information	11,35
Consommation Cyclique	5,99
Finance	5,81
Services de communication	4,39
Autres	4,84
Liquidités nettes	2,20



Principales positions en %

Nom du titre	Pays	Secteur	Pondération
Omni Bridgeway	Australie	Finance	2,68
Charles River Laboratories International	États-Unis	Santé	2,65
Kusuri no Aoki Holdings	Japon	Consommation Non Cyclique	2,48
Embracer B	Suède	Services de communication	2,33
UFP Technologies	États-Unis	Matériaux	2,13
Paradox Interactive	Suède	Services de communication	2,06
PATRIZIA	Allemagne	Immobilier	1,93
ICON	Irlande	Santé	1,93
Arjo B	Suède	Santé	1,84
Micro-Star International	Taiwan	Technologies de l'Information	1,76

Objectif d'investissement

Le fonds investit dans le monde entier et au moins deux tiers de ses Actifs totaux en actions et Obligations à bon de souscription d'actions dont la capitalisation boursière (au moment de l'achat) est comprise entre 200 millions et 10 milliards USD ou qui sont incluses dans l'indice de référence du compartiment. Le fonds est géré selon un processus d'investissement conçu pour identifier, en s'appuyant sur une analyse fondamentale de type bottom-up, les sociétés sous-évaluées susceptibles de réduire l'écart entre leur prix de marché et leur valeur intrinsèque.

Source (sauf indication contraire): Nordea Investment Funds S.A. Période considérée (sauf indication contraire): 30/04/2020 - 29/05/2020. Les performances sont calculées en comparant quotidiennement les valeurs nettes d'inventaires (nettes des frais et taxes luxembourgeoises) libellées dans la devise des respectives catégories d'actions, revenus bruts et dividendes réinvestis hors droits d'entrée et de sortie à la date du: 29/05/2020. Les frais d'entrée et de sortie peuvent affecter la valeur de performance. **La performance passée n'est pas un indicateur fiable des résultats futurs et il est possible que les investisseurs ne puissent pas récupérer le montant total investi. La valeur des actions peut fluctuer considérablement en raison de la politique d'investissement du compartiment et ne peut être assurée, vous pourriez perdre une partie ou la totalité du capital que vous avez investi.** Si la devise des respectives catégories d'actions diffère de la devise du pays où l'investisseur réside, les performances peuvent varier en raison des fluctuations des devises. Les compartiments mentionnés ci-dessus sont ceux de Nordea 1, SICAV, une société d'investissement à capital variable à compartiments multiples de type ouvert soumise au droit luxembourgeois et à la Directive européenne 2009/65/CE du 13 juillet 2009. **Ce document est un document marketing** à titre informatif et ne contient pas tous les renseignements concernant les compartiments. Toute décision d'investissement dans les compartiments doit être prise sur la base du Prospectus en vigueur, ainsi qu'avec le Document d'informations clés pour l'investisseur (KIID) et les derniers rapports annuel et semi-annuel, qui sont disponibles en version électronique en anglais et dans la langue du pays où la SICAV est autorisée à la distribution, sur simple demande et sans frais auprès de Nordea Investment Funds S.A., 562, rue de Neudorf, B.P. 782, L-2017 Luxembourg et auprès de nos correspondants locaux ou de nos distributeurs. Les investissements dans des produits dérivés et dans des opérations de change peuvent être soumis à d'importantes fluctuations qui peuvent affecter la valeur d'un investissement. **Les investissements effectués sur les marchés émergents impliquent un risque plus élevé. La valeur des actions peut fluctuer considérablement en raison de la politique d'investissement du compartiment et ne peut être assurée.** Les investissements dans des instruments de participation et de dette émis par les banques risquent d'être assujettis au mécanisme de bail-in, comme prévu par la Directive européenne 2014/59/UE (cela signifie que les instruments de participation et de dette pourraient être amortis, assurant des pertes adéquates aux créanciers non-garantis de l'établissement). **Pour plus de détails sur les risques d'investissement associés à ces compartiments, merci de vous référer au Document d'informations clés pour l'investisseur (KIID), disponible comme indiqué ci-dessus.** Nordea Investment Funds S.A. a décidé de supporter le coût de la recherche, ces coûts étant couverts par la structure de frais existante (frais de gestion et d'administration). Nordea fournit uniquement des informations sur ses produits et n'émet pas de recommandations d'investissements fondées sur des circonstances spécifiques. Publié par Nordea Investment Funds S.A., 562, rue de Neudorf, P.O. Box 782, L-2017 Luxembourg, autorisée par la Commission de Surveillance du Secteur Financier au Luxembourg. Des informations complémentaires peuvent être obtenues auprès de votre conseiller financier. Il/elle peut vous conseiller en toute indépendance de Nordea Investment Funds S.A. **Veillez noter que tous les sous-fonds et parts de fonds peuvent ne pas être disponibles dans la juridiction de votre pays. Informations complémentaires à l'usage des investisseurs résidant en Belgique:** Les documents mentionnés ci-dessus sont disponibles sur simple demande et sans frais auprès de notre correspondant centralisateur en France, CACEIS Bank, 1-3, place Valhubert, FR-75206 Paris cedex 13, France. 75013 Paris. Nous vous recommandons de vous informer soigneusement avant toute décision d'investissement. **Le performance passée n'est pas un indicateur fiable des résultats futurs et le capital total investi ne peut être assuré. Informations complémentaires à l'usage des investisseurs résidant en Suisse:** Le représentant et agent payeur en Suisse est BNP Paribas Securities Services, Paris, Succursale de Zurich, Selnaustrasse 16, CH-8002 Zürich, Suisse. Source (sauf indication contraire): Nordea Investment Funds S.A. Sauf indication contraire, toutes les opinions exprimées sont celles de Nordea Investment Funds S.A. Ce document ne peut être reproduit ou distribué sans autorisation préalable. Toute référence à des sociétés ou autres investissements mentionnés dans ce document ne constitue pas une recommandation d'achat ou de vente. Le niveau des charges et avantages fiscaux dépendra des circonstances de chaque individu et peut varier dans le futur.