

ODDO BHF Avenir Europe

28 FÉVRIER 2025

DR-EUR - Eur | Actions Fondamentales - Moyennes Capitalisations - Europe

Actif net du fonds	1 281 M€	Catégorie Morningstar™:	① ② ③ ④ ⑤ ⑥ ⑦
Valeur liquidative	128,39€	Actions Europe Moyennes Cap.	Echelle de risque (1)
Evolution vs M-1	0,04€	★★★ Notation au 31/01/2025	6 8 9
		Notation au 31/12/2024	Classification SFDR ²

Pays dans lesquels le fonds est autorisé à la commercialisation auprès du grand public :

FR IT CHE DEU NLD AUT PRT ESP BEL SWE

Investisseur accrédité seulement :

SGP

GÉRANTS

Pascal RIEGIS, Grégory DESCHAMPS, Frédéric DOUSSARD,
Sébastien MAILLARD

SOCIÉTÉ DE GESTION

ODDO BHF AM SAS

CARACTÉRISTIQUES

Durée d'investissement conseillée : 5 ans

Date de création de la part (1ère VL) : 31/12/2012

Date de création du fonds : 25/05/1999

Statut juridique	FCP
Code ISIN	FR0011380070
Code Bloomberg	ODAEUR FP
Affectation des résultats	Capitalisation et/ou Distribution
Souscription min. (initiale)	1 millième de part
SDG (par délégation)	-
Souscriptions / Rachats	11h15 à J
Valorisation	Quotidienne
Frais de gestion fixes	2% maximum TTC Actif net, OPC Exclus
Commission de surperformance	Maximum 20% de la surperformance du fonds par rapport à l'indice de référence (cf. prospectus pour les modalités).
Commission de souscription	4 % (maximum)
Commission de rachat	Néant
Frais de gestion et autres frais administratifs et d'exploitation	1.91 %
Com. de mouvement perçue par la SDG	Des commissions de mouvement, définies dans le prospectus, peuvent être prélevées en plus des frais affichés ci-dessus.

	Volatilité annualisée			
	1 an	3 ans	5 ans	10 ans
FONDS	12,2%	17,2%	19,5%	16,9%
Indicateur de référence	10,8%	15,9%	19,3%	17,1%

STRATÉGIE D'INVESTISSEMENT

ODDO BHF Avenir Europe est un fonds actions européennes de moyennes et petites capitalisations, investi dans des sociétés ayant leur siège social au sein de l'Union Européenne ou d'un pays européen appartenant à l'OCDE. Il a vocation à être investi en permanence en actions et vise une appréciation du capital dans la durée. Il sélectionne en priorité des sociétés parmi les plus performantes en Europe, cycliques ou non cycliques, qui ont souvent un rayonnement international, à un prix jugé attractif eu égard à leurs perspectives à long terme.

Indicateur de référence : MSCI Europe Smid EUR NR

Performances annuelles nettes (en glissement sur 12 mois)										
du	02/15	02/16	02/17	02/18	02/19	02/20	02/21	02/22	02/23	02/24
au	02/16	02/17	02/18	02/19	02/20	02/21	02/22	02/23	02/24	02/25
FONDS	0,7%	15,9%	14,6%	-2,6%	8,4%	16,7%	-4,3%	-4,7%	5,6%	0,7%
Indicateur de référence	-6,1%	14,5%	10,6%	-2,7%	5,7%	18,0%	7,3%	-2,7%	2,9%	14,6%

Performances calendaires (du 01 janvier au 31 décembre)									
	2016	2017	2018	2019	2020	2021	2022	2023	2024
FONDS	4,4%	21,0%	-13,6%	29,6%	7,1%	12,6%	-27,2%	17,1%	-3,1%
Indicateur de référence	0,8%	16,4%	-14,3%	30,6%	4,4%	22,6%	-20,7%	13,5%	7,8%

Performances nettes cumulées et annualisées									
	Performances annualisées			Performances cumulées					
	3 ans	5 ans	10 ans	1 mois	Début d'année	1 an	3 ans	5 ans	10 ans
FONDS	0,5%	2,5%	4,8%	0,0%	6,3%	0,7%	1,4%	13,2%	59,9%
Indicateur de référence	4,7%	7,8%	5,9%	1,7%	6,6%	14,6%	14,9%	45,4%	78,0%

Les performances passées ne présagent pas des performances futures et ne sont pas constantes dans le temps.

Mesure de risque	1 an	3 ans	5 ans	10 ans
Ratio de Sharpe	-0,30	-0,11	0,06	0,26
Ratio d'information	-2,76	-0,73	-0,85	-0,20
Tracking Error (%)	5,01	6,05	6,17	5,60
Bêta	1,03	1,01	0,96	0,93
Coefficient de corrélation (%)	91,25	93,64	94,97	94,59
Alpha de Jensen (%)	-14,13	-4,42	-4,99	-0,76

Changement d'indicateur de référence le 01/01/2014. Ancien indicateur de référence : 100% HSBC Europe (+UK) (dividendes net réinvestis) jusqu'au 08/12/11 et le 100% HSBC European Smaller Companies (dividendes réinvestis) avant.

*Le glossaire des indicateurs utilisés est disponible en téléchargement sur www.am.oddo-bhf.com dans la rubrique «FONDS». | Sources : ODDO BHF AM SAS, Bloomberg, Morningstar® Sustainalytics fournit une analyse au niveau de l'entreprise, utilisée dans le calcul du score de durabilité de Morningstar.

(1) L'indicateur synthétique de risque (SRI) permet d'apprécier le niveau de risque de ce produit par rapport à d'autres. Il indique la probabilité que ce produit enregistre des pertes en cas de mouvements sur les marchés ou d'une impossibilité de notre part de vous payer. Il s'échelonne dans une fourchette de 1 (risque faible) à 7 (risque élevé). Cet indicateur n'est pas constant et changera en fonction du profil de risque du fonds. La catégorie la plus faible ne signifie pas sans risque. Les données historiques, telles que celles utilisées pour calculer le SRI, pourraient ne pas constituer une indication fiable du profil de risque futur du Fonds. L'atteinte des objectifs de gestion en termes de risque ne peut être garantie.

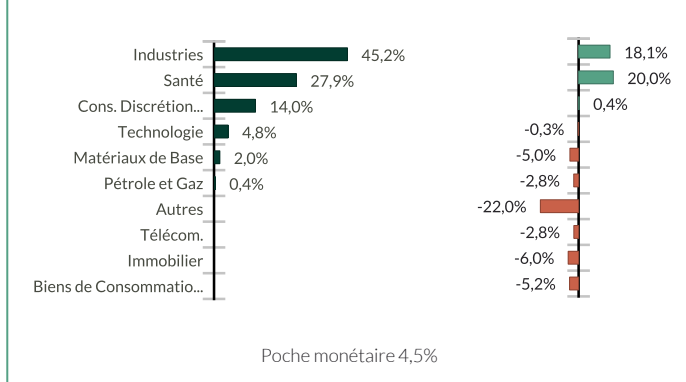
(2) Les informations relatives au règlement européen sur la publication d'informations en matière de durabilité dans le secteur des services financiers (SFDR) sont consultables dans la rubrique Classification SFDR(2) du document.

ODDO BHF Avenir Europe

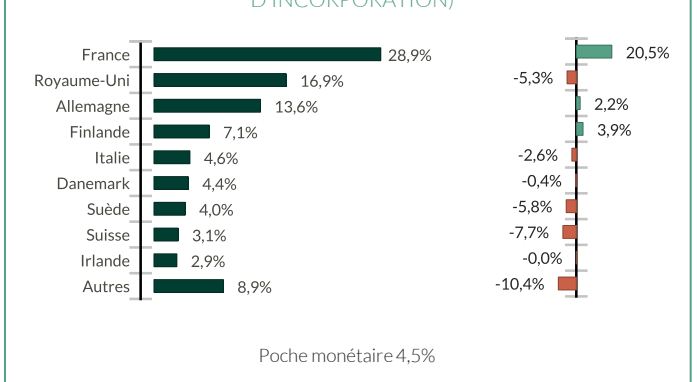
28 FÉVRIER 2025

DR-EUR - Eur | Actions Fondamentales - Moyennes Capitalisations - Europe

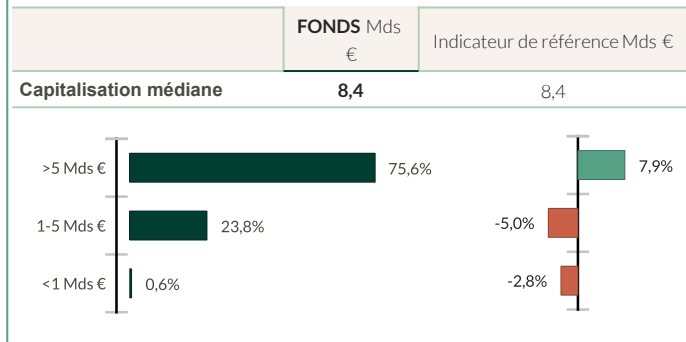
RÉPARTITION SECTORIELLE



RÉPARTITION GÉOGRAPHIQUE (PAYS D'INCORPORATION)



RÉPARTITION PAR CAPITALISATION - HORS LIQUIDITÉS (%)



Intensité carbone pondérée (tCO2e / CA m€)		
	FONDS	Indicateur de référence
Intensité carbone pondérée	18,8	95,6
Taux de couverture	100,0%	100,0%

Source MSCI, nous retenons les scopes 1 (émissions directes) et 2 (émissions indirectes liées à la consommation d'électricité, de chaleur ou de vapeur) pour le calcul de l'intensité carbone, exprimée en tonnes CO2 par million d'€ de chiffres d'affaires. Le cash et produits dérivés ne sont pas couverts. Méthodologie de calcul de l'intensité carbone : voir les détails dans la page 4

■ Fonds ■ Sur-pondération ■ Sous-pondération par rapport à l'indice

Principales lignes du portefeuille

	Poids dans le fonds (%)	Poids dans l'indicateur de référence (%)	Pays	Secteur	Notation MSCI ESG
Biomerieux	5,86	0,16	France	Santé	AA
Smiths Group Plc	5,80	0,28	Royaume-Uni	Industries	AA
Safran Sa	5,76		France	Industries	A
Metso Outotec Oyj	5,67	0,22	Finlande	Industries	AAA
Mtu Aero Engines Ag	5,29	0,59	Allemagne	Industries	A
Sodexo Sa	5,20	0,22	France	Cons. Discrétion...	A
De'Longhi Spa	4,58	0,08	Italie	Cons. Discrétion...	BBB
Ipsen	3,86	0,14	France	Santé	A
Convatec Group Plc	3,56	0,17	Royaume-Uni	Santé	AAA
Krones Ag	3,39	0,06	Allemagne	Industries	BBB

Nombre de lignes: 47

** : le poids des titres couverts est rebasé à 100 | L'échelle de notation MSCI distribue désormais l'univers d'investissement de CCC (risque élevé) à AAA (opportunité forte).

©2021 MSCI ESG Research LLC. Reproduit avec permission.

ODDO BHF Avenir Europe

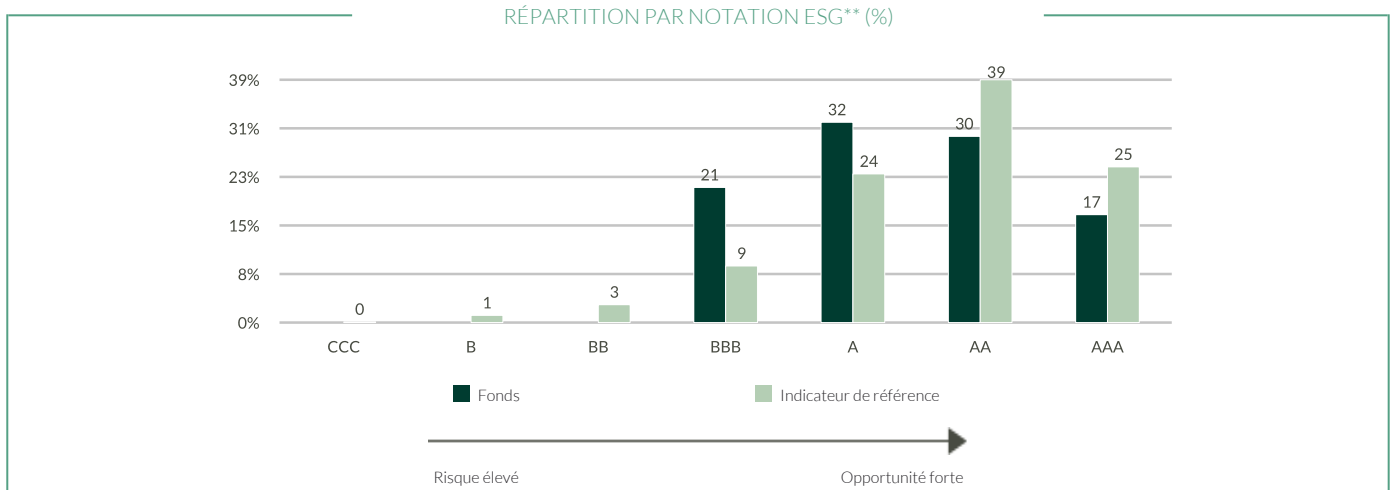
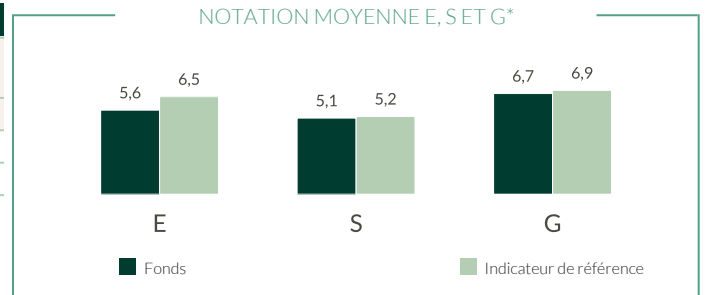
28 FÉVRIER 2025

DR-EUR - Eur | Actions Fondamentales - Moyennes Capitalisations - Europe

REPORTING INVESTISSEMENT DURABLE - GENERAL

Notation ESG		
	FONDS	Indicateur de référence
	févr. 25	févr. 25
Notation MSCI ESG	AA	AA
Couverture ESG**	98,6%	99,1%

Indicateur de référence : MSCI Europe Smid EUR NR



TOP 5 PAR NOTATION ESG				
	Secteur	Pays	Poids dans le fonds (%)	Notation MSCI ESG
Metso Outotec Oyj	Industries	Finlande	5,67	AAA
Convatec Group Plc	Santé	Royaume-Uni	3,56	AAA
Gea Group Ag	Industries	Allemagne	2,06	AAA
Imi Plc	Industries	Royaume-Uni	2,00	AAA
Temenos Ag - Reg	Technologie	Suisse	1,47	AAA
Sous-total top 5	-	-	14,76	-

*Notation ESG à la fin de la période.

** : le poids des titres couverts est rebasé à 100 | L'échelle de notation MSCI distribue désormais l'univers d'investissement de CCC (risque élevé) à AAA (opportunité forte).

©2021 MSCI ESG Research LLC. Reproduit avec permission.

ODDO BHF Avenir Europe

28 FÉVRIER 2025

DR-EUR - Eur | *Actions Fondamentales - Moyennes Capitalisations - Europe*

REPORTING INVESTISSEMENT DURABLE – MÉTHODOLOGIE

ODDO BHF AM considère l'évaluation de l'impact environnemental, social et de gouvernance d'un investissement comme une étape essentielle dans la diffusion des bonnes pratiques en matière d'intégration ESG. Pour ce faire, il est impératif de s'appuyer sur des critères quantitatifs simples et fiables (éviter le recyclage) et de permettre l'établissement d'une comparaison entre les différents portefeuilles, quelle que soit leur composition (grandes et moyennes capitalisations, diversité géographique et sectorielle). Le choix des indicateurs est par conséquent crucial pour la pertinence de l'évaluation d'impact. Les données qui alimentent les indicateurs environnementaux proviennent de notre fournisseur externe d'analyses non financières MSCI. Nous renseignons systématiquement la disponibilité des données au niveau du portefeuille et de son indice de référence.

L'intégration ESG ODDO BHF Asset Management | 3 étapes systématiques

Exclusions

- Normatives:** exclusion d'entreprises qui ne respectent pas certains standards internationaux (armes chimiques, mines antipersonnel, violation des principes du Global Compact...).
- Sectorielle:** exclusion totale ou partielle de secteurs ou d'activités basées sur des considérations éthiques (tabac, jeux d'argent, armement, divertissement pour adultes / pornographie, charbon...).


Notations ESG

- Utilisation des données MSCI sur une approche «Best-in-Class»
- Tous les titres de l'univers d'investissement possèdent une notation minimum BB

Dialogue et engagement

- Dialogues réguliers avec les entreprises sur des sujets ESG
- Engagement individuel et collaboratif
- Intégration de l'analyse ESG au sein de la Politique de Vote de ODDO BHF Asset Management
- Procédure d'escalade si l'engagement n'est pas concluant

Méthodologie de notation ESG



Environnement	Social	Gouvernance
<ul style="list-style-type: none"> Changement climatique Ressources naturelles Pollution déchets Opportunités environnementale 	<ul style="list-style-type: none"> Capital humain Fiabilité des produits Opposition social Opportunités sociales 	<ul style="list-style-type: none"> Gouvernance d'entreprise Ethique des affaires

Mesures d'exposition, mesures de gestion et pondération spécifique à l'industrie
Résultat final entre 1 et 10 qui correspond à une note entre CCC et AAA

0 - 2,857 2,857 - 7,143 7,143 - 10

CCC	B	BB	BBB	A	AA	AAA
-----	---	----	-----	---	----	-----

Risque élevé... ...Opportunité forte

Sources : ODDO BHF AM SAS, MSCI.

Méthodologie de calcul de l'intensité carbone : Nous avons mis à jour notre méthodologie de calcul de l'intensité carbone. À compter du 31 janvier 2023, lorsque les données carbonées reportées des entreprises ne sont pas disponibles ou incohérentes, des données carbonées estimées sont utilisées. Les estimations sont obtenues en calculant une moyenne sectorielle des émissions scope 1 et 2 rapportées aux revenus des entreprises.

ODDO BHF Avenir Europe

28 FÉVRIER 2025

DR-EUR - Eur | Actions Fondamentales - Moyennes Capitalisations - Europe

COMMENTAIRE DE GESTION MENSUEL

Le mois de Février aura marqué des évolutions contrastées, selon les secteurs et les continents.

Au titre des bonnes surprises, le marché européen aura été globalement bien orienté. Les PMI, toujours en contraction, n'auront néanmoins pas montré de détérioration supplémentaire. Dans le même temps, la BCE aura statué pour une nouvelle baisse de 0,25% de son taux directeur ce mois-ci, tout en marquant sa volonté de continuer sur le chemin de la détente, ce qui devrait favoriser l'économie. Mais ce sont surtout les nouvelles sur le plan politique qui auront bénéficié au marché. D'une part, les perspectives de paix en Ukraine auront constitué un signe d'espoir d'une détente future sur le prix de l'énergie en Europe, mais aussi d'un nouveau coup de fouet à venir pour l'industrie européenne de la défense. D'autre part, les élections allemandes auront clarifié le jeu politique dans la première économie de la zone, avec un vainqueur clair et une coalition possible entre seulement deux partis traditionnels (CDU et SPD).

Au titre des points moins positifs, notons la baisse des marchés américains, notamment la baisse du Nasdaq de près de 4% sur le mois, entraînant une baisse des valeurs technologiques en Europe. Des rumeurs persistantes font notamment état de révisions en baisse du plan d'investissement en data centers de Microsoft qui aurait un peu surestimé ses besoins liés à l'IA. Dans le même temps, si l'économie américaine demeure la plus dynamique des pays développés, sa vigueur pourrait être mise à mal par une inflation qui reste forte, surtout dans un contexte de guerre tarifaire lancée par l'administration Trump.

Dans ce contexte, nos fonds ont sous-performé leurs indices en février après un bon mois de janvier. Nous aurons souffert ce mois-ci d'un positionnement sectoriel contrarié, dans la mesure où les deux meilleurs secteurs du mois auront été les Banques et les Telecoms dont nous sommes structurellement totalement absents, là où le secteur le moins dynamique aura été les Technologiques où nous sommes au contraire présents.

RISQUES :

Les risques auxquels le fonds est exposé sont les suivants : risque de perte en capital, risque actions, risque de taux, risque de crédit, risque lié à la gestion discrétionnaire, risque de change, risques liés à l'engagement sur des instruments financiers à terme, risque de contrepartie, risque lié à la détention de petites et moyennes capitalisations, risques liés aux opérations de financement sur titres et à la gestion des garanties, risque de durabilité et à titre accessoire : risque lié à l'investissement dans des obligations convertibles

CLASSIFICATION SFDR²

Le règlement européen sur la publication d'informations en matière de durabilité dans le secteur des services financiers (SFDR) est un ensemble de règles européennes visant à rendre le profil de durabilité des fonds transparent, plus comparable et davantage compréhensible par les investisseurs finaux. Article 6 : L'équipe de gestion ne prend pas en compte les risques de durabilité ou les effets négatifs des décisions d'investissement sur les facteurs de durabilité dans le processus de décision d'investissement. Article 8 : L'équipe de gestion traite les risques de durabilité en intégrant des critères ESG (Environnement et/ou Social et/ou Gouvernance) dans son processus de décision d'investissement. Article 9 : L'équipe de gestion suit un objectif d'investissement durable strict qui contribue de manière significative aux défis de la transition écologique, et traite les risques de durabilité par le biais de notations fournies par le fournisseur externe de données ESG de la société de gestion.

AVERTISSEMENT

Ce document est établi par ODDO BHF AM SAS. L'investisseur potentiel doit consulter un conseiller en investissement avant de souscrire dans le fonds. L'investisseur est informé que le fonds présente un risque de perte en capital, mais aussi un certain nombre de risques liés aux instruments/stratégies en portefeuille. En cas de souscription, l'investisseur doit obligatoirement prendre connaissance du Document d'information clé (DIC) ou du prospectus de l'OPC pour une présentation exacte des risques encourus et de l'ensemble des frais. La valeur de l'investissement peut évoluer tant à la hausse qu'à la baisse et peut ne pas lui être intégralement restituée. L'investissement doit s'effectuer en fonction de ses objectifs d'investissement, son horizon d'investissement et sa capacité à faire face au risque lié à la transaction. ODDO BHF AM SAS ne saurait également être tenue pour responsable de tout dommage direct ou indirect résultant de l'usage de la présente publication ou des informations qu'elle contient. Les informations sont données à titre indicatif et sont susceptibles de modifications à tout moment sans avis préalable. Les opinions émises dans ce document correspondent à nos anticipations de marché au moment de la publication du document. Elles sont susceptibles d'évoluer en fonction des conditions de marché et ne sauraient en aucun cas engager la responsabilité contractuelle de ODDO BHF AM SAS. Les valeurs liquidatives affichées sur le présent document le sont à titre indicatif uniquement. Seule la valeur liquidative inscrite sur l'avis d'opéré et les relevés de titres fait foi. La souscription et le rachat des OPC s'effectuent à valeur liquidative inconnue.

Un résumé des droits des investisseurs est disponible gratuitement sous forme électronique en anglais sur le site web à l'adresse suivante : https://am.oddo-bhf.com/france/fr/investisseur_non_professionnel/infos_reglementaire. Le fonds peut avoir été autorisé à la distribution dans différents Etats membres de l'UE. L'attention des investisseurs est attirée sur le fait que la société de gestion peut décider de mettre fin aux dispositions qu'elle a prises pour la distribution des parts du fonds conformément à l'article 93 bis de la directive 2009/65/CE et à l'article 32 bis de la directive 2011/61/UE.

Le DIC (DEU, ESP, FR, GB, IRL, NLD, POR, SWD) et le prospectus (FR, GB) sont disponibles gratuitement auprès de ODDO BHF AM SAS sur am.oddo-bhf.com ou auprès des distributeurs autorisés. Le rapport annuel ainsi que le rapport semestriel sont disponibles gratuitement auprès de ODDO BHF AM SAS ou sur le site Internet am.oddo-bhf.com.

La politique de traitement des réclamations est disponible sur notre site Internet am.oddo-bhf.com dans la rubrique informations réglementaires. Les réclamations clients peuvent être adressées en premier lieu à la messagerie suivante : service_client@oddo-bhf.com ou directement au Service de Médiation pour le consommateur : <http://mediationconsommateur.be>. Le fonds est autorisé à la commercialisation en Suisse. Le DIC, le prospectus ainsi que le rapport annuel et le rapport semestriel pour la Suisse du Fonds peuvent être obtenus gratuitement auprès du Représentant et Service de Paiements en Suisse, RBC INVESTOR SERVICES BANK, succursale de Zürich, Bleicherweg 7, 8027 Zürich, Switzerland. Pour Singapour : les informations du fonds se trouvent dans le memorandum d'information de Singapour, disponible auprès du distributeur ou de ODDO BHF AM SAS. Avant de souscrire les investisseurs potentiels sont invités à lire le prospectus du fonds ou le memorandum d'information de Singapour.

Bien qu'ODDO BHF Asset Management et ses fournisseurs d'informations, y compris, sans limitation, MSCI ESG Research LLC et ses sociétés affiliées (les "Parties ESG"), obtiennent des informations (les "Informations") de sources qu'ils considèrent comme fiables, aucune des Parties ESG ne garantit l'originalité, l'exactitude et/ou l'exhaustivité des données contenues dans le présent document et décline expressément toute garantie expresse ou implicite, y compris celles de qualité marchande et d'adéquation à un usage particulier. Les Informations ne peuvent être utilisées que pour votre usage interne, ne peuvent être reproduites ou rediffusées sous quelque forme que ce soit et ne peuvent être utilisées comme base ou composante de tout instrument ou produit financier ou indice. En outre, aucune des informations ne peut en soi être utilisée pour déterminer quels titres acheter ou vendre ou quand les acheter ou les vendre. Aucune des Parties ESG n'est responsable des erreurs ou omissions liées aux données contenues dans le présent document, ni des dommages directs, indirects, spéciaux, punitifs, consécutifs ou autres (y compris les pertes de bénéfices), même si elle a été informée de la possibilité de tels dommages. ©2021 MSCI ESG Research LLC. Reproduit avec autorisation.

ODDO BHF AM SAS

Société de Gestion de Portefeuille agréée par l'Autorité des Marchés Financiers sous le n° d'agrément GP 99011. SAS au capital de 21 500 000€. RCS 340 902 857 Paris.

12 boulevard de la Madeleine - 75440 Paris Cedex 09 France - Tél. : 33(0) 1 44 51 85 00 WWW.AM.ODDO-BHF.COM