

# CSIF (Lux) Equity Canada ESG Blue DB EUR


| Information sur le fonds              |                          |                      | Fiche du fonds   |  |
|---------------------------------------|--------------------------|----------------------|--|--|
| Actions                               |                          |                      | Gestionnaire d'investissements                                       |  |
| <b>428'776'019</b>                    |                          |                      | Credit Suisse Asset Management (Schweiz)<br>AG, Index Solutions Team |  |
| Total des actifs nets du fonds en CAD |                          |                      | Date de lancement  |  |
|                                       |                          |                      | 04.12.2019   |  |
|                                       |                          |                      | Date de lancement de la part   |  |
|                                       |                          |                      | 04.12.2019   |  |
|                                       |                          |                      | Catégorie de parts   |  |
|                                       |                          |                      | DB   |  |
|                                       |                          |                      | Devise au lancement  |  |
|                                       |                          |                      | EUR  |  |
|                                       |                          |                      | Traitement des revenus   |  |
|                                       |                          |                      | Accumuler  |  |
|                                       |                          |                      | Domicile du fonds  |  |
|                                       |                          |                      | Luxembourg   |  |
|                                       |                          |                      | Indice de référence  |  |
|                                       |                          |                      | MSCI Canada ESG Leaders (NR) in EUR                                  |  |
| TNA classe de parts, EUR              | NAV classe de parts, EUR | Frais courants       |  |  |
| <b>6'853'036</b>                      | <b>1'318.46</b>          | <b>0.05%</b>         |  |  |
| Rendement (net) MTD                   | Rendement (net) QTD      | Rendement (net) YTD  |  |  |
| <b>-1.51%</b>                         | <b>-4.43%</b>            | <b>-4.43%</b>        |  |  |
| Indice <b>-1.52%</b>                  | Indice <b>-4.47%</b>     | Indice <b>-4.47%</b> |  |  |

## Politique d'investissement

Le fonds est géré selon une méthode indiciaire et se caractérise par une large diversification, une faible erreur de suivi et de faibles coûts de gestion. L'objectif de placement est de reproduire au mieux l'indice de référence et de limiter autant que possible les écarts de performance par rapport à cet indice. Le SCI Canada ESG Leaders Index est un indice pondéré par la capitalisation qui offre une exposition à des sociétés affichant une forte performance environnementale, sociale et de gouvernance (ESG) par rapport à leurs concurrents du secteur. Le MSCI Canada ESG Leaders Index est composé de grandes et moyennes capitalisations du marché canadien.

## Aperçu de la performance\* - mensuelle et cumulée

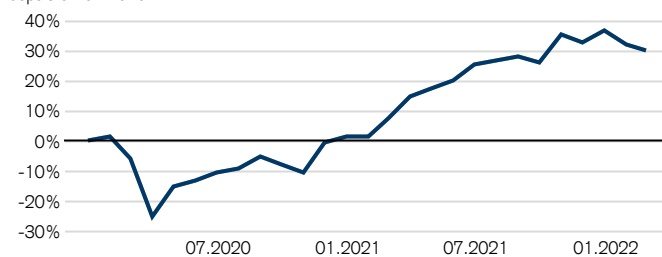
depuis 01.01.2022



■ Portefeuille net - rendement mensuel  
 ■ Indice de référence - rendement mensuel  
 ■ Portefeuille net - rendement cumulé  
 ■ Indice de référence - rendement cumulé

## Aperçu de la performance\* - cumulée

depuis 01.01.2020



■ Portefeuille net - rendement cumulé  
 ■ Indice de référence - rendement cumulé

## Aperçu de la performance\* - mensuelle et YTD

depuis 01.01.2022, en %

|                     | janv.       | févr.       | mars | avr. | mai | juin | juil. | août | sept. | oct. | nov. | déc. | YTD         |
|---------------------|-------------|-------------|------|------|-----|------|-------|------|-------|------|------|------|-------------|
| Portefeuille net    | -2.97       | -1.51       |      |      |     |      |       |      |       |      |      |      | -4.43       |
| Indice de référence | -3.00       | -1.52       |      |      |     |      |       |      |       |      |      |      | -4.47       |
| <b>Relatif net</b>  | <b>0.03</b> | <b>0.01</b> |      |      |     |      |       |      |       |      |      |      | <b>0.04</b> |

## Aperçu de la performance\*

depuis 01.01.2020, en %

|                     | Rendements glissants |             |             | Rendements annualisés |             |             |
|---------------------|----------------------|-------------|-------------|-----------------------|-------------|-------------|
|                     | 1 mois               | 3 mois      | 1 an        | 3 années              | 5 années    | ITD         |
| Portefeuille net    | -1.51                | -1.98       | 21.27       | n.a.                  | n.a.        | 13.00       |
| Indice de référence | -1.52                | -2.03       | 21.25       | n.a.                  | n.a.        | 12.99       |
| <b>Relatif net</b>  | <b>0.01</b>          | <b>0.05</b> | <b>0.02</b> | <b>n.a.</b>           | <b>n.a.</b> | <b>0.01</b> |

## Aperçu de la performance

depuis 01.01.2020, en %

|                     | Risque annualisé, en % |             |             |             |
|---------------------|------------------------|-------------|-------------|-------------|
|                     | 1 an                   | 3 années    | 5 années    | ITD         |
| Portefeuille net    | 11.67                  | n.a.        | n.a.        | 21.57       |
| Indice de référence | 11.70                  | n.a.        | n.a.        | 21.63       |
| <b>Relatif net</b>  | <b>0.06</b>            | <b>n.a.</b> | <b>n.a.</b> | <b>0.08</b> |

## Aperçu de la performance - annuelle\*

depuis 01.01.2020, en %

|                     | 2020        | 2021         | 2022        | ITD         |
|---------------------|-------------|--------------|-------------|-------------|
| Portefeuille net    | 1.25        | 34.69        | -4.43       | 30.32       |
| Indice de référence | 1.22        | 34.75        | -4.47       | 30.30       |
| <b>Relatif net</b>  | <b>0.03</b> | <b>-0.06</b> | <b>0.04</b> | <b>0.03</b> |

### Répartition des actifs - par devises

en % de l'exposition économique totale

|     | Portefeuille | Indice de référence | Portefeuille<br>Indice de référence |
|-----|--------------|---------------------|-------------------------------------|
| CAD | 99.98        | 100.00              |                                     |
| USD | 0.02         | n.a.                |                                     |
| EUR | 0.00         | n.a.                |                                     |

### Répartition des actifs - par pays MSCI

en % de l'exposition économique totale

|            | Portefeuille | Indice de référence | Portefeuille<br>Indice de référence |
|------------|--------------|---------------------|-------------------------------------|
| Canada     | 99.89        | 99.97               |                                     |
| États-Unis | 0.01         | n.a.                |                                     |
| Autres     | 0.10         | 0.03                |                                     |

### Répartition des actifs - par secteur GICS

en % de l'exposition économique totale

|                                       | Portefeuille | Indice de référence | Portefeuille<br>Indice de référence |
|---------------------------------------|--------------|---------------------|-------------------------------------|
| Financiers                            | 39.29        | 39.21               |                                     |
| Industriel                            | 13.23        | 13.27               |                                     |
| Matériaux                             | 12.24        | 12.27               |                                     |
| Energie                               | 11.61        | 11.58               |                                     |
| Technologie de l'information          | 7.32         | 7.30                |                                     |
| Biens de consommation non cycliques   | 5.45         | 5.48                |                                     |
| Approvisionnement eau/gaz/électricité | 3.63         | 3.66                |                                     |
| Biens de consommation cycliques       | 3.44         | 3.45                |                                     |
| Communications                        | 2.75         | 2.75                |                                     |
| Autres                                | 1.06         | 1.03                |                                     |

### Répartition des actifs - par Capitalisation boursière

en % de l'exposition économique totale

|          | Portefeuille | Indice de référence | Portefeuille<br>Indice de référence |
|----------|--------------|---------------------|-------------------------------------|
| <5B      | 0.74         | 0.78                |                                     |
| 5B-10B   | 4.80         | 4.91                |                                     |
| 10B-20B  | 6.61         | 6.64                |                                     |
| 20B-30B  | 9.68         | 9.66                |                                     |
| 30B-50B  | 17.86        | 17.87               |                                     |
| 50B-100B | 21.40        | 21.33               |                                     |
| >100B    | 38.86        | 38.79               |                                     |
| Autres   | 0.05         | 0.03                |                                     |

### Risques potentiels

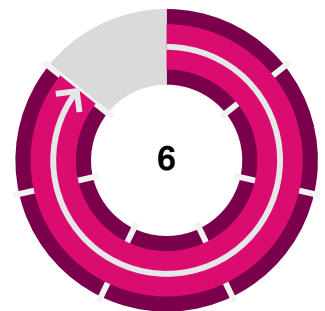
Le profil de risque et de rendement ne reflète pas les risques auxquels le fonds pourrait être exposé à l'avenir en cas de développements sans rapport avec ce que le fonds a pu connaître dans un passé récent. Cela comprend notamment les risques suivants, rares mais susceptibles d'avoir un impact important.

- Risque de liquidité: les actifs ne peuvent pas nécessairement être vendus à un coût limité dans un laps de temps suffisamment court. Cependant, les investissements du Fonds devraient présenter une bonne liquidité d'une manière générale.
- Risque opérationnel: des processus inadéquats, des erreurs techniques et des événements catastrophiques peuvent être à l'origine de pertes.
- Risques politiques et juridiques: les placements sont exposés aux changements de normes et de lois du pays où ils sont effectués. Cela comprend les restrictions sur la convertibilité des monnaies, le prélèvement d'impôts et la réalisation de contrôles sur les transactions, les limites des droits de propriété, ainsi que d'autres risques juridiques.
- Risques en matière de durabilité: Les risques en matière de durabilité sont des conditions ou des événements environnementaux, sociaux ou de gouvernance qui peuvent avoir un impact négatif important sur le rendement, compte tenu du secteur, de la branche et de l'exposition de la société.

Les objectifs de placement, les risques, les frais et dépenses du produit, ainsi que des informations plus exhaustives sur celui-ci, sont fournis dans le prospectus (ou dans le document de l'offre), qui doit être lu avec attention avant tout investissement.

### Statut du risque\*

Indicateur SRRI



### Aperçu du portefeuille ESG

Ce fonds promeut des caractéristiques environnementales, sociales et de gouvernance (ESG) (au sens de l'art. 8 du Règlement (UE) 2019/2088). Il respecte la CSAM Sustainable Investing Policy ([credit-suisse.com/microsites/asset-management/esg/fr.html](https://credit-suisse.com/microsites/asset-management/esg/fr.html)). Sur la base de recherches sur des facteurs ESG importants et/ou de la classification du fonds, les facteurs ESG sont pris en compte dans la construction du portefeuille en fonction de la classe d'actifs sous-jacente.

### Exclusion des armes controversées\*

Les fonds indiciel et les fonds négociés en bourse du Credit Suisse n'investiront plus dans des sociétés qui sont impliquées dans le développement ou la production d'agents de guerre nucléaire, biologique et/ou chimique, de mines antipersonnel ou de bombes à fragmentation. C'est pourquoi nous nous positionnons conformément à la liste d'exclusion de l'Association suisse pour des investissements responsables (SVVK – ASIR). La qualité de suivi de nos fonds indiciels demeure globalement inchangée par ces exclusions.

### Caractéristiques ESG

|                    | Indice de référence<br>ESG          | Intégration de critères<br>ESG      | Engagement                          | Critères d'exclusion                | Vote par procuration                |
|--------------------|-------------------------------------|-------------------------------------|-------------------------------------|-------------------------------------|-------------------------------------|
| Critères appliqués | <input checked="" type="checkbox"/> | <input checked="" type="checkbox"/> | <input checked="" type="checkbox"/> | <input checked="" type="checkbox"/> | <input checked="" type="checkbox"/> |

### 10 premières positions - Caractéristiques ESG

| Nom de l'instrument                | Pondération | Secteur GICS                     | Notation ESG | Indice de controverse |
|------------------------------------|-------------|----------------------------------|--------------|-----------------------|
| BANK OF NOVA SCOTIA                | 8.13%       | Banques                          | AAA          | Vert                  |
| CANADIAN NATIONAL RAILWAY          | 8.11%       | Industrie d'aliments et boissons | A            | Vert                  |
| ENBRIDGE INC                       | 8.08%       | Pétrole et gaz                   | A            | Orange                |
| SHOPIFY SUBORDINATE VOTING INC CLA | 7.29%       | Technologie                      | AA           | Vert                  |
| BROOKFIELD ASSET MANAGEMENT INC CL | 7.12%       | Services financiers              | AA           | Vert                  |
| BANK OF MONTREAL                   | 6.83%       | Banques                          | AA           | Jaune                 |
| CANADIAN IMPERIAL BANK OF COMMERCE | 5.25%       | Banques                          | AA           | Vert                  |
| NUTRIEN LTD                        | 4.53%       | Industrie chimique               | AA           | Vert                  |
| MANULIFE FINANCIAL CORP            | 3.64%       | Assurance                        | AA           | Jaune                 |
| ALIMENTATION COUCHE TARD MULTI VOT | 3.08%       | Distribution                     | A            | Vert                  |









## Vue d'ensemble des critères ESG

Portefeuille ESG contre indice de référence traditionnel

|   | Portefeuille | Indice de référence |
|---|--------------|---------------------|
| Overall ESG quality rating  | AAA          | AAA                 |
| Overall ESG quality score   | 10.00        | 10.00               |
| Environnement   | 5.84         | 5.32                |
| Social  | 5.17         | 4.88                |
| Gouvernance   | 6.23         | 6.08                |
| Coverage for MSCI Rating/Scoring  | 99.05%       | 99.10%              |
| Moyenne pondérée MSCI intensité carbone (tonnes d'ém. CO2 / mio.\$ de C.A.) | 178.86       | 326.61              |







## Répartition des actifs - par rating ESG

En % de l'exposition économique totale (Portefeuille ESG contre indice de référence traditionnel)

|        | Portefeuille | Indice de référence | Relatif |  |
|--------|--------------|---------------------|---------|--|
| AAA    | 9.66         | 5.20                | 4.46    |  |
| AA     | 58.72        | 50.22               | 8.50    |  |
| A      | 30.90        | 26.22               | 4.67    |  |
| BBB    | 0.59         | 12.13               | -11.54  |  |
| BB     | 0.03         | 4.15                | -4.12   |  |
| B      | 0.00         | 0.57                | -0.57   |  |
| CCC    | n.a.         | 0.60                | -0.60   |  |
| Autres | 0.10         | 0.90                | -0.80   |  |






## Répartition des actifs - par Dynamique de notation ESG

En % de l'exposition économique totale (Portefeuille ESG contre indice de référence traditionnel)

|              | Portefeuille | Indice de référence | Relatif |  |
|--------------|--------------|---------------------|---------|--|
| Forte hausse | 0.24         | 0.44                | -0.20   |    |
| Hausse       | 47.48        | 52.31               | -4.83   |    |
| Stable       | 49.17        | 43.49               | 5.68    |    |
| Baisse       | 3.01         | 1.87                | 1.14    |  |
| Forte baisse | 0.00         | 0.34                | -0.34   |  |
| Autres       | 0.10         | 1.56                | -1.46   |  |











## Répartition des actifs - par indice de controverse ESG

En % de l'exposition économique totale (Portefeuille ESG contre indice de référence traditionnel)

|        | Portefeuille | Indice de référence | Relatif |  |
|--------|--------------|---------------------|---------|--|
| Vert   | 74.82        | 52.62               | 22.21   |  |
| Jaune  | 14.50        | 25.70               | -11.20  |  |
| Orange | 10.56        | 18.79               | -8.23   |  |
| Rouge  | 0.02         | 1.99                | -1.97   |  |
| Autres | 0.10         | 0.90                | -0.80   |  |

## Intensité pondérée des émissions de carbone ESG

Intensité des émissions en équivalent de CO2 par mio. de \$ de revenus (Portefeuille ESG contre indice de référence traditionnel)

|                                       | Portefeuille | Indice de référence |  |
|---------------------------------------|--------------|---------------------|--|
| Approvisionnement eau/gaz/électricité | 1'148        | 1'364               |  |
| Energie                               | 443          | 1'093               |  |
| Industriel                            | 313          | 376                 |  |
| Matériaux                             | 306          | 426                 |  |
| Immobilier                            | 74           | 63                  |  |
| Biens de consommation cycliques       | 61           | 55                  |  |
| Soins de santé                        | 45           | 76                  |  |
| Technologie de l'information          | 33           | 23                  |  |
| Biens de consommation non cycliques   | 21           | 24                  |  |
| Autre                                 | 4            | 5                   |  |

## Chiffres clés des risques

|                  | Portefeuille | Indice de référence |
|------------------|--------------|---------------------|
| Nombre de titres | 43           | 43                  |

## Identifiants clés

|  |  |
|--|--|
| ISIN   | LU2053559014   |
| No de valeur   | 50050316   |
| Code Bloomberg   | CSCEBDE LX   |
| Indice de référence                                    | MSCI Canada ESG Leaders (NR) in EUR                                  |
| Indice de référence code Bloomberg                     | NE700869   |
| Indice de référence pour les répartitions d'actifs ESG | MSCI Canada (NR)   |
| Autres classes de part                                 | LU2053559014, LU2023372878, LU2051459662, LU2091501820, LU2051460082 |

## Données clés

|   |   |
|---|---|
| Direction du fonds                                    | Credit Suisse Fund Management S.A.  |
| OPCVM   | Oui   |
| Fin d'exercice  | 31. décembre  |
| Prêt de valeurs mobilières                            | Non   |
| Préavis de souscription                               | daily   |
| Délai de souscription                                 | T + 2   |
| Préavis pour le rachat                                | daily   |
| Période de décompte de remboursement                  | T + 2   |
| Frais de souscription (entièrement en faveur du fond) | 0.03%   |
| Ecart de rachat (reste dans la fortune de placement)  | 0.03%   |
| Heure de clôture                                      | 14:00 CET   |
| Autorisation de commercialisation                     | Autriche, Suisse, Allemagne, Espagne, France, Irlande, Italie, Liechtenstein, Luxembourg, Pays-Bas, Singapour, Suède, Australie |

## Glossary

|                           |  |
|---------------------------|--|
| Utilisation des revenus   | Indique si le fonds distribue ou réinvestit les dividendes reçus des titres sous-jacents (capitalisation)  |
| Capitalisation            | Indique un réinvestissement régulier des dividendes reçus dans le portefeuille   |
| Depuis le lancement       | Du lancement à ce jour   |
| Frais courants            | Les frais courants sont calculés selon la méthode décrite dans la directive Committee of European Securities Regulators/10-674. Pour une période maximale de 12 mois à compter du décembre 31, 2020, le calcul des frais courants repose sur une estimation des coûts. À partir Décembre 2021, le calcul des frais courants se fonde sur les coûts de l'exercice précédent, clos en Décembre 2021. Il exclut les commissions de performance et les frais de transactions du portefeuille, excepté lorsque le fonds paie des frais d'entrée/de sortie pour l'achat ou la vente d'actions/de parts d'un autre organisme de placement collectif   |
| ESG Score                 | Score ESG fourni par MSCI ESG, mesuré sur une échelle allant de 0 (très faible) à 10 (très bon). Le score global de qualité ESG ne correspond pas exactement aux scores environnemental, social et de gouvernance sous-jacents qui sont présentés. Les scores piliers sont calculés sur une base absolue tandis que le score de qualité générale ESG est adapté afin de refléter le niveau d'exposition au risque ESG spécifique au secteur. Les scores piliers étant absolus et les scores généraux relatifs, les premiers ne peuvent être moyennés pour déduire les seconds  |
| GICS                      | Global Industry Classification Standard  |
| Rating ESG                | Notation ESG de l'entreprise, fournie par MSCI ESG, et mesurée sur une échelle allant de AAA (meilleure notation) à CCC (plus faible notation). La notation repose sur l'exposition de la société sous-jacente à des risques ESG spécifiques au secteur et sur sa capacité à atténuer ces risques par rapport à ses concurrents. La note globale du portefeuille est attribuée sur une base sectorielle relative. En revanche, pour les critères environnementaux (E), sociaux (S) et de gouvernance (G) individuels, il s'agit de notes absolues. La note globale ne peut donc pas être considérée comme une moyenne des notes E, S et G individuelles. Veuillez noter que l'indice de référence employé dans cette analyse ESG est l'indice traditionnel (non ESG) |
| Dynamique de notation ESG | La dynamique de notation ESG décrit l'évolution de la notation ESG au cours des 12 derniers mois. Forte hausse/forte baisse signifie que la notation s'est améliorée/dégradée d'au moins deux crans. Hausse/baisse signifie que la notation s'est améliorée/dégradée d'un cran. Stable signifie que la notation est restée inchangée   |
| Indice de controverse ESG | L'indice de controverse ESG est conçu pour fournir une évaluation cohérente et actualisée des controverses ESG impliquant des sociétés cotées et des émetteurs obligataires. Un cas de controverse est généralement un événement ponctuel tel qu'une marée noire, un accident ou par exemple des allégations concernant des problèmes de sécurité dans une usine. L'indicateur de couleur, qui va du vert au rouge, indique les implications les plus graves (rouge) jusqu'au moins graves (vert) dans une controverse   |
| Intensité carbone         | L'intensité carbone, fournie par MSCI ESG, compare l'intensité moyenne pondérée des émissions par million de dollars de chiffre d'affaires (ventilés par secteur GICS) entre le portefeuille et l'indice de référence. Elle indique également la pondération active dans le secteur GICS   |
| Sensibilisation à l'ESG   | Ce produit comprend des investissements qui intègrent et mesurent de façon explicite des critères de durabilité des entreprises dans leur processus d'investissement.  |

## Disclaimer\*

|                                   |  |
|-----------------------------------|--|
| Aperçu de la performance          | Les performances historiques et les scénarios de marché financier ne constituent pas une garantie de résultats futurs. Les données de performance ne tiennent pas compte des commissions et frais d'émission et de rachat de parts de fonds  |
| Swinging Single Pricing           | Pour plus de détails, merci de vous référer au chapitre correspondant "Net Asset Value" du prospectus du fonds.  |
| Exclusion des armes controversées | Pour plus d'information sur les normes utilisées pour les exclusions, merci de vous référer à : <a href="http://www.swk-asir.ch">www.swk-asir.ch</a> © En l'absence de future liquides et/ou appropriés sur les indices actions ESG, le fonds/la part peuvent utiliser des futures sur indices action qui se repose sur des indices traditionnels (non-ESG) afin de réduire les risques, pour un management du portefeuille efficace et comme moyen d'augmenter ou réduire l'exposition au marché. |
| Caractéristiques ESG employées    | Pour plus d'informations sur la méthodologie employée pour estimer les caractéristiques ESG des investissements, merci de vous référer à <a href="http://www.msci.com/our-solutions/esg-investing/">www.msci.com/our-solutions/esg-investing/</a>  |
| SRRI                              | Le calcul de l'indicateur de risque se fonde sur la directive Comité européen des régulateurs des marchés de valeurs mobilières/10-673. L'indicateur de risque est basé sur des données historiques et des données en partie simulées; il ne peut pas être utilisé pour prédire les développements futurs. La classification du fonds peut évoluer dans le temps et ne constitue aucune garantie. Une classification dans la catégorie 1 ne signifie pas que le placement est sans risque.         |



CREDIT SUISSE ASSET MANAGEMENT (Switzerland) Ltd.

Index Solutions  
+41443344141  
[index.solutions@credit-suisse.com](mailto:index.solutions@credit-suisse.com)

**Vous souhaitez en savoir plus?**

Rendez-vous sur: <https://credit-suisse.com/fundsearch>

Ce support est un document marketing de Credit Suisse Group SA et/ou de ses filiales (ci-après dénommé «CS»).

Il ne constitue nullement ou ne fait partie d'aucune offre ou invitation à émettre ou vendre, ni une sollicitation d'offre de souscription ou d'achat de valeurs ou d'autres instruments financiers, ou à effectuer toute autre opération financière, ni ne constitue une incitation de souscription à un produit, une offre ou un placement.

Aucun élément de ce support ne saurait constituer une recherche ou un conseil en investissement et ne peut en aucun cas y être assimilé. Il n'est pas adapté à votre situation personnelle ni ne constitue une recommandation personnalisée.

Les informations et les opinions exprimées dans le présent document reflètent celles du Credit Suisse au moment de la rédaction et sont sujettes à modification à tout moment sans préavis. Elles proviennent de sources considérées comme fiables.

Le CS ne fournit aucune garantie quant au contenu et à l'exhaustivité de ces informations et, dans la mesure où la loi le permet, il décline toute responsabilité pour les pertes qui pourraient résulter de l'utilisation de ces informations. Sauf mention contraire, les chiffres n'ont pas été vérifiés. Les informations fournies dans le présent document sont réservées au seul usage de son destinataire. Les informations figurant dans ce support peuvent être modifiées sans préavis après la date d'émission de celui-ci sans que CS soit tenu de les actualiser.

Ce support peut contenir des informations sous licence et/ou protégées par les droits de propriété intellectuelle des concédants de licence et des détenteurs du droit à la propriété. Rien dans ce support ne saurait être interprété comme imposant une responsabilité aux concédants de licence ou aux détenteurs du droit à la propriété. La copie non autorisée des informations des concédants de licence ou des détenteurs du droit à la propriété est formellement interdite.

L'ensemble de la documentation relative à l'offre comprenant, le prospectus ou la notice d'offre, le document d'information clé pour l'investisseur (DICI), le document d'information de base («Basisinformationsblatt») pour les produits suisses, les règles du fonds ainsi que les rapports annuels et bi-annuels («Documentation relative à l'offre»), si ceux-ci existent, peuvent être obtenus gratuitement auprès de l'entité juridique indiquée ci-dessous ou, si disponibles, via FundSearch (credit-suisse.com/fundsearch).

Les informations concernant vos distributeurs, représentants locaux, l'agent d'information, l'agent payeur, si ceux-ci existent, et vos contacts locaux relativement au(x) produit(s) d'investissement figurent ci-dessous.

Les seules conditions juridiquement contraignantes applicables aux produits de placement indiqués dans ce document, notamment en ce qui concerne les risques, les objectifs, les frais et les dépenses, sont celles qui figurent dans le prospectus, le memorandum de placement, les documents de souscription, le contrat de fonds et/ou tout autre document régissant le fonds.

Vous trouverez la description complète des caractéristiques des produits nommés dans ce document ainsi que la description complète des opportunités, risques et coûts associés à ces produits dans les prospectus correspondants des titres sous-jacents, prospectus de vente ou bien autres documentations produits détaillées que nous mettons volontiers à votre disposition à tout moment, sur simple demande.

Ce document ne peut en aucun cas être transféré ou distribué à une autre personne ni ne peut être reproduit. Tout transfert, distribution ou reproduction est interdit et peut entraîner une violation de la loi américaine de 1933 sur les valeurs mobilières, US Securities Act, telle que modifiée et actuellement en vigueur (loi ci-après dénommée «Securities Act»). Les valeurs concernées dans la présente n'ont pas été ni ne seront enregistrées conformément au Securities Act, ni aux lois en matière de valeurs mobilières en vigueur dans tout autre Etat des Etats-Unis et, sous réserve de certaines exceptions, les valeurs ne peuvent pas être offertes, données en garantie, vendues ou transférées sur le territoire des Etats-Unis ou vers les Etats-Unis, ni au bénéfice ou pour le compte de personnes US.

France :

Information importante: Le fonds d'investissement faisant l'objet du présent document commercial (le « Fonds ») a été autorisé par la Commission de Surveillance du Secteur Financier en tant qu'OPCVM conformément à la directive 2009/65/CE telle que modifiée.

Pour les investisseurs français: Le Fonds a été notifié à la commercialisation en France auprès de l'Autorité des Marchés Financiers et peut être distribué aux investisseurs en France. Les souscriptions ne peuvent être considérées comme valables que si elles sont effectuées sur la base du document d'information clé pour l'investisseur ("DICI") en vigueur.

De plus, il peut y avoir des conflits d'intérêts concernant l'investissement.

Dans le cadre de la prestation de services, Credit Suisse AG et/ou ses filiales peuvent le cas échéant payer à des tiers ou recevoir de la part de tiers, sous forme de frais ou autre, une rémunération unique ou récurrente (par exemple commissions de souscription, commissions de placement ou de suivi).

Avant de prendre toute décision de placement, les investisseurs potentiels doivent évaluer indépendamment et avec soin (avec leurs conseillers fiscaux, juridiques et financiers) les risques spécifiques décrits dans les supports accessibles, les conséquences légales, réglementaires, fiscales et comptables ainsi que l'impact sur le crédit.

Le gestionnaire de fonds d'investissement alternatifs ou la société de gestion, selon ce qui est applicable, peut décider de résilier les dispositions locales concernant la commercialisation des parts/unités d'un fonds, y compris les enregistrements ou les notifications avec l'autorité de surveillance locale.

Un résumé des droits des investisseurs concernant les investissements au Luxembourg peut être obtenu via le site [cssf.lu/en/consumer](http://cssf.lu/en/consumer), et la législation locale en matière de droits des investisseurs peut s'appliquer.

Copyright © 2021 CREDIT SUISSE GROUP SA et/ou ses filiales. Tous droits réservés.

\*Entité légale auprès de laquelle la documentation complète de l'offre, le document d'information clé pour l'investisseur ("DICI"), les documents constitutifs et les rapports annuels et semestriels, le cas échéant, peuvent être obtenus gratuitement.

|                   |  |   |   |
|-------------------|--|---|---|
| <b>Suisse</b>     | <b>Représentant pour Lux fonds et Société de gestion (Fondsleitung) pour CH fonds:</b><br>Credit Suisse Funds AG *<br>Uetlibergstrasse 231<br>CH-8070 Zurich | <b>Agent payeur(pour Lux fonds), Dépositaire (pour CH fonds) et Distributeur – si ce document est distribué par:</b><br>Credit Suisse (Schweiz) AG<br>Paradeplatz 8<br>CH-8001 Zurich | Superviseur (Autorité d'enregistrement)<br>Autorité fédérale de surveillance des marchés financiers (FINMA)   |
|                   | <b>Distributeur – si ce document est distribué par:</b><br>Credit Suisse AG<br>Paradeplatz 8<br>CH-8001 Zurich   | <b>Distributeur – si ce document est distribué par:</b><br>Credit Suisse Asset Management (Switzerland) Ltd.<br>Kalandergrasse 4<br>CH-8045 Zurich                                    |   |
| <b>Luxembourg</b> | <b>Distributeur (AM) – si ce document est distribué par:</b><br>Credit Suisse Fund Management S.A.*<br>5, rue Jean Monnet<br>Luxembourg 2180<br>Luxembourg   |   | Commission de Surveillance du Secteur Financier (CSSF)<br>110 Route d'Arlon<br>L-1150 Luxembourg<br>Luxembourg<br>Tel: +352 2625 11<br>Fax: +352 2625 1<br>Website: <a href="https://www.cssf.lu/">https://www.cssf.lu/</a>         |
|                   | <b>Distributeur (PB) – si ce document est distribué par:</b><br>CREDIT SUISSE (LUXEMBOURG) S.A.*<br>5, rue Jean Monnet<br>L-2180 Luxembourg                  |   | Commission de Surveillance du Secteur Financier (CSSF)<br>110 Route d'Arlon<br>L-1150 Luxembourg<br>Luxembourg<br>Tel: +352 2625 11<br>Fax: +352 2625 1<br>Website: <a href="https://www.cssf.lu/">https://www.cssf.lu/</a>         |
| <b>France</b>     | <b>Société de gestion (Fondsleitung):</b><br>Credit Suisse Fund Management S.A.<br>5 rue Jean Monnet<br>L-2180 Luxembourg+                                   | <b>Distributeur (PB)– si ce document est distribué par:</b><br>Credit Suisse (Luxembourg) S.A., France Branch*<br>86, Boulevard Haussmann CS<br>40047 Paris 75008 -<br>France         | Autorité des marchés financiers (AMF)<br>17, place de la Bourse - F-75082 Paris Cedex 02<br>France<br>Tel: (+33 1) 53 45 60 00<br>Fax: (+33 1) 53 45 61 00<br>Website: <a href="http://www.amf-france.org/">www.amf-france.org/</a> |
|                   | <b>Correspondant centralisateur:</b><br>BNP Paribas Securities Services<br>3 rue d'Antin<br>75002 Paris  | <b>Distributeur (IB) – si ce document est distribué par:</b><br>CREDIT SUISSE BANK (EUROPE), S.A., PARIS BRANCH*<br>86, Boulevard Haussmann<br>75008 Paris                            |   |