

LO Funds – Short-Term Money Market (GBP) R

Reporting mensuel (document marketing)

Cash Strategies • Revenu fixe

30 septembre 2021

DONNÉES DU FONDS

Domicile/Statut juridique	Luxembourg / SICAV
Statut légal	UCITS
Date de lancement du fonds	20 octobre 2008
Classification SFDR	Article 8
Monnaie du fonds	GBP
Monnaie de la classe	GBP
Gérant	D. Callahan, F. Helly
Encours (toutes classes)	GBP 74.52 millions
Liquidité (souscr./rbt.)	Quotidienne, 14:00
Inv. minimum	EUR 1'000 ou équivalent
Commission de gestion	0.05%
Commission de distribution	0.10%
FROC	0.15%
TER max (31 mars 2021)	0.48%

PROFIL DE RISQUE

1	2	3	4	5	6	7
Faible			Elevé			

CODES

	Classe A
ISIN	LU0353682569
Bloomberg	LOMMSRA LX
Valeur Liquidative	GBP 10.22

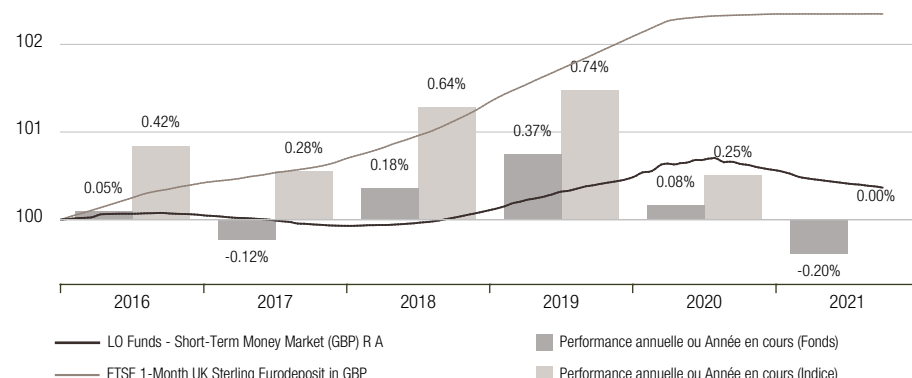
NOTATION

Morningstar Rating	★★★★★
Morningstar Category	EAA Fund GBP Money Market - Short Term

POINTS CLÉS

LO Funds - Short-Term Money Market (GBP) est un portefeuille suivant une gestion conservatrice. Sa stratégie de gestion monétaire est appliquée depuis octobre 2008. Le Fonds investit dans des instruments du marché monétaire à court terme de haute qualité (au moins une notation à court terme supérieure), tels que billets de trésorerie, certificats de dépôt, dépôts à terme, obligations à taux fixe et obligations à taux variable, selon des règles strictes de diversification et de limites d'échéances. De plus, l'échéance moyenne pondérée (WAM) et la durée de vie moyenne pondérée (WAL) sont limitées à 60 et 120 jours respectivement. Il vise à offrir aux investisseurs une préservation du capital, une liquidité élevée et des rendements conformes à l'indice CFTSE 1 Month UK Sterling Eurodeposit in GBP terms. La gestion du risque repose sur une combinaison de suivi de l'application des directives et de scénarios de liquidité moindre. L'approche se conforme pleinement aux normes conservatrices de l'Autorité européenne des marchés financiers (ESMA) pour les fonds monétaires à court terme.

PERFORMANCE NETTE ET PERFORMANCE ANNUELLE EN GBP 31 déc. 2015 - 30 sept. 2021

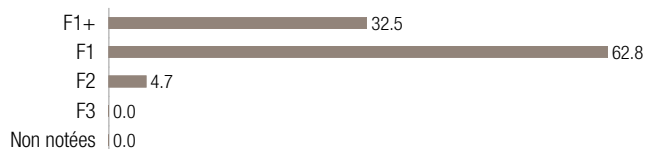


La valeur des investissements est variable et peut diminuer aussi bien qu'augmenter.

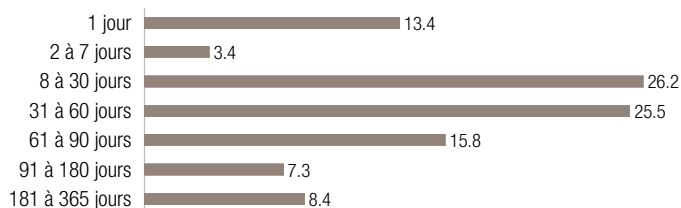
PERFORMANCE NETTE EN GBP	Cumulée		Annualisée	
	Fonds	Indice	Fonds	Indice
Année en cours	-0.20%	0.00%	-	-
1 mois	-0.02%	-0.00%	-	-
3 mois	-0.05%	-0.00%	-	-
1 an	-0.26%	0.01%	-	-
3 ans	0.35%	1.21%	0.11%	0.40%
5 ans	0.29%	2.00%	0.06%	0.39%
Perf. totale (depuis 20.10.2008)	2.17%	6.75%	0.17%	0.50%

STATISTIQUES 30.09.2016 - 30.09.2021	Fonds	Indice	Fonds
Volat. annualisée	0.09%	0.09%	30
Ratio de Sharpe	-4.57	-0.87	76.60%
Baisse maximum	-0.35%	-0.00%	54
Corrélation		0.810	68
Tracking Error		0.05%	-0.24%
			Average Rating Fitch F1

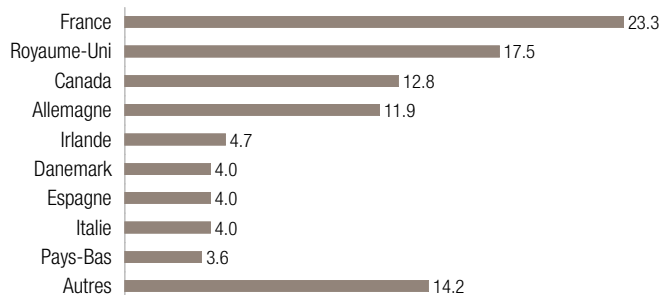
NOTATIONS FITCH (EN %)



ECHÉANCES (EN %)



PAYS (EN %)



RÉPARTITION MONÉTAIRE (EN %)



Pour les titres non notés par Fitch, on utilise une note à court terme équivalente obtenue sur la base des notes à court terme de S&P et/ou Moody's.

PERFORMANCE

MENSUELLE EN %

	2016		2017		2018		2019		2020		2021	
	Fonds	Indice	Fonds	Indice	Fonds	Indice	Fonds	Indice	Fonds	Indice	Fonds	Indice
Janvier	0.01	0.04	-0.01	0.02	0.00	0.04	0.04	0.07	0.07	0.06	-0.03	-0.00
Février	0.01	0.04	-0.01	0.01	0.00	0.03	0.04	0.06	0.03	0.06	-0.04	0.00
Mars	0.03	0.04	-0.01	0.02	0.00	0.04	0.03	0.06	0.07	0.06	-0.02	0.00
Avril	0.02	0.04	-0.00	0.02	0.01	0.05	0.03	0.06	-0.01	0.02	-0.02	-0.00
Mai	0.00	0.04	-0.01	0.02	0.01	0.04	0.03	0.06	0.03	0.01	-0.01	0.00
Juin	-0.00	0.04	-0.02	0.03	0.01	0.05	0.04	0.06	0.00	0.01	-0.02	0.00
Juillet	0.00	0.05	-0.01	0.02	0.02	0.05	0.02	0.06	0.04	0.01	-0.01	-0.00
Août	0.01	0.03	-0.02	0.02	0.02	0.06	0.03	0.06	-0.05	0.00	-0.02	0.00
Septembre	-0.01	0.02	-0.01	0.02	0.02	0.06	0.03	0.06	-0.04	0.00	-0.02	-0.00
Octobre	-0.00	0.03	-0.01	0.02	0.03	0.07	0.02	0.06	-0.01	0.00		
Novembre	-0.00	0.02	-0.01	0.03	0.03	0.07	0.02	0.06	-0.03	0.00		
Décembre	-0.01	0.03	-0.00	0.05	0.03	0.08	0.04	0.06	-0.02	0.00		
An	0.05	0.42	-0.12	0.28	0.18	0.64	0.37	0.74	0.08	0.25	-0.20	0.00

RISQUES PARTICULIERS

Les risques suivants peuvent être importants mais ne sont pas nécessairement pris en considération de manière adéquate par l'indicateur synthétique et peuvent entraîner des pertes supplémentaires:

- Risque de crédit: un degré important d'investissement dans les titres de créance ou titres risqués implique un impact sensible du risque de défaut ou du défaut réel sur la performance. La probabilité de l'impact dépend de la solvabilité des émetteurs.
- Risque spécifique: le Compartiment ne constitue pas un placement garanti et ne s'apparente pas à un investissement dans des dépôts. En effet, la valeur des Actions peut fluctuer et le rendement qu'elles génèrent peut augmenter ou diminuer. Les investisseurs

GLOSSAIRE

Notations de crédit: La répartition par notation de crédit mentionnée pour les fonds convertibles est une combinaison de notations effectuées en interne et de notations provenant de sources externes.

Profil de risque et de rendement: Cet indicateur (SRRI) représente la volatilité annuelle historique du Compartiment au cours des cinq dernières années. Si les données remontent à moins de cinq ans, les rendements manquants sont simulés à l'aide d'un indice approprié. Le SRRI peut varier au fil du temps et ne doit pas être utilisé comme un indicateur du risque ou des rendements futurs. Même la classification du risque la plus faible ne signifie pas que le Compartiment est dénué de tout risque ou que le capital est nécessairement garanti ou protégé.

Frais courants (TER): Les commissions totales servant à gérer et à faire fonctionner un fonds. Le TER inclut la commission de gestion annuelle et les autres frais, par exemple, les frais juridiques, d'administration et d'audit (source: rapports annuels révisés ou rapports semestriels non révisés).

Volatilité: Mesure statistique des fluctuations du cours d'un titre. Elle peut aussi être utilisée pour décrire les fluctuations sur un marché particulier. Une volatilité élevée est un signe de risque plus élevé.

Ratio de Sharpe: Mesure la performance ajustée du risque. Plus le ratio est élevé, meilleure est la performance ajustée du risque.

Baisse maximum: Une baisse est souvent mentionnée en tant que pourcentage entre le sommet et le creux d'un investissement sur une période spécifique. Cela peut aider à comparer le rendement possible d'un investissement par rapport à son risque.

Corrélation: La corrélation évalue comment les titres ou classes d'actifs évoluent les uns par rapport aux autres. Les investissements fortement corrélés ont tendance à augmenter et à diminuer de concert tandis que les investissements avec une faible corrélation ont tendance à enregistrer des performances différentes dans des conditions de marché différentes, ce qui offre des avantages en termes de diversification aux investisseurs. L'échelle de corrélation va de 1 (corrélation parfaite) à -1 (corrélation parfaitement opposée). Un coefficient de corrélation de 0 indique qu'il n'y a pas de corrélation.

AVERTISSEMENT

Le présent document constitue une communication commerciale.

Ce document a été préparé par Lombard Odier Funds (Europe) S.A. et est publié par Lombard Odier Asset Management (Europe) Limited, une société à responsabilité limitée constituée en Angleterre et au Pays de Galles, enregistrée sous le numéro 07099556, ayant son siège social Queensberry House, 3 Old Burlington Street, Londres, Royaume-Uni, W1S 3AB, Lombard Odier Investment Managers ("LOIM") est un nom commercial.

Le fonds mentionné dans ce document (ci-après le "Fonds") est une société d'investissement à capital variable (SICAV) de droit luxembourgeois. Le Fonds est autorisé et supervisé par la Commission de Surveillance du Secteur Financier (CSSF) du Luxembourg en qualité d'OPCVM au sens de la Directive européenne 2009/65/CE, telle que modifiée. La société de gestion du Fonds est Lombard Odier Funds (Europe) S.A. (ci-après la "Société de gestion"), une société anonyme (SA) de droit luxembourgeois, ayant son siège social au 291, route d'Arion L-1150 Luxembourg, autorisée et supervisée par la CSSF en qualité de Société de gestion au sens de la Directive européenne 2009/65/CE, telle que modifiée. Le Fonds est autorisé à la commercialisation dans certaines juridictions seulement. Ce document n'est pas une recommandation de souscription et ne constitue pas une offre d'achat ou de vente, ni une invitation à souscrire des parts du Fonds. Aucune vente de parts du Fonds ne devrait avoir lieu dans une juridiction où une telle offre, invitation ou vente serait illégale. Par conséquent, l'offre des parts du Fonds peut être soumise à des restrictions dans certaines juridictions. Les investisseurs potentiels doivent s'informer et respecter de telles restrictions, y compris des restrictions d'ordre juridique, fiscal, de change ou autres en vigueur dans les juridictions concernées. Ni ce document, ni aucune partie de ce document ne saurait constituer une base ou ne saurait être considéré comme décisif pour l'acquisition ou la souscription de parts du Fonds. **Une telle acquisition ne peut être réalisée que sur la base des documents officiels du Fonds, dans leur version finale.** Les statuts, le prospectus, le document d'informations clés pour l'investisseur et le formulaire de souscription sont les seuls documents officiels de vente des parts du Fonds (ci-après les "Documents d'offre"). Ils peuvent être obtenus sur demande et sans frais au siège social du Fonds, de la Société de Gestion, auprès des distributeurs du Fonds ou des représentants locaux, indiqués ci-après.

France. Autorité de surveillance: Autorité des marchés financiers (AMF), Représentant:

peuvent ne pas récupérer leur mise initiale. La SICAV ne s'appuie sur aucun soutien extérieur pour garantir la liquidité du Compartiment ou stabiliser la Valeur nette d'inventaire. De plus, le risque de perte du principal est assumé par l'investisseur.

- Risques financier, économique, réglementaire et politique: les instruments financiers subissent divers facteurs, notamment, sans prétendre à l'exhaustivité, l'évolution des marchés financiers, le développement économique des émetteurs, eux-mêmes touchés par la conjoncture mondiale ainsi que les conditions économiques, réglementaires et politiques qui règnent dans le pays concerné.

Ecart de suivi: Mesure l'écart entre un portefeuille de placement et son indice de référence.

Plancher obligataire: Valeur minimale que des obligations convertibles peuvent atteindre, compte tenu de la valeur actuelle des flux de trésorerie futurs restants et du remboursement du principal. Le plancher obligataire est la valeur à laquelle l'option convertible perd toute valeur car le cours de l'action sous-jacente est tombé nettement au-dessous de la valeur de conversion.

Delta: Ratio comparant la variation du prix de l'actif sous-jacent par rapport à la variation correspondante du prix d'un dérivé.

Prime: Si un titre à revenu fixe (obligation) est acheté avec une prime, les taux d'intérêt existants sont plus faibles que le taux des coupons. Les investisseurs paient une prime pour un placement qui restituera un montant plus élevé que les taux d'intérêt existants.

Rendement à l'échéance: Taux de rendement anticipé sur une obligation si elle est détenue jusqu'à l'échéance.

Coupon: Taux d'intérêt indiqué sur une obligation au moment de son émission.

Duration modifiée: Cette formule est utilisée pour déterminer l'effet qu'une variation des taux d'intérêt de 100 points de base (1%) aura sur le prix d'une obligation.

Duration moyenne: La duration modifiée moyenne du portefeuille exprimée en années.

Perte attendue: La perte moyenne annuelle attendue du portefeuille exprimée en pourcentage.

Point de fixation: La probabilité modélisée d'un rendement négatif du portefeuille pour une année donnée.

FROC (Taux fixe du coût opérationnel): Les Coûts opérationnels couvrent les dépenses directement encourues par la Société ("Coûts directs") et celles résultant des activités exercées par la Société de gestion pour le compte de la Société ("Coûts des services au fonds").

CACEIS Bank, place Valhubert 1-3, F-75013 Paris.

Un placement dans le Fonds ne convient pas à tous les investisseurs. Faire un investissement dans le Fonds est spéculatif. Il ne peut y avoir de garantie que l'objectif d'investissement du Fonds soit atteint ou qu'il y ait un retour sur capital. Les performances passées ne sont pas des garanties de résultats futurs, et aucune garantie ne peut être donnée quant à la réalisation de bénéfices ou la prévention de pertes substantielles. Lorsque le Fonds est libellé dans une monnaie autre que la monnaie de référence de l'investisseur, les variations du taux de change peuvent avoir un impact négatif sur le prix et les revenus. Les données sur la performance reflètent le réinvestissement des intérêts et dividendes et ne tiennent pas compte des commissions et frais encourus lors de l'émission et du rachat de parts/unités; les données sur la performance sont estimées et non auditées. La performance nette correspond à la performance nette de commissions et de frais pour la classe de fonds/d'actions concernée, sur la période de référence. Ce document ne contient pas de recommandations personnalisées et n'est pas destiné à remplacer un conseil professionnel au sujet d'investissements dans des produits financiers. Avant de faire un investissement dans le Fonds, tout investisseur doit lire attentivement les Documents de vente, et en particulier les facteurs de risques liés à un investissement dans le Fonds, examiner l'adéquation de cette opération à sa propre situation et, le cas échéant, obtenir des conseils professionnels indépendants au sujet des risques, ainsi que des conséquences juridiques, réglementaires, financières, fiscales ou comptables. Ce document est la propriété de LOIM et est adressé à son destinataire pour son usage personnel exclusivement. Il ne peut être reproduit (en partie ou en totalité), transmis, modifié ou utilisé dans un autre but sans l'accord écrit préalable de LOIM. Ce document n'est pas destiné à être distribué, publié ou utilisé dans une juridiction où une telle utilisation serait illégale. Ce document contient les opinions de LOIM, à la date de publication. Les informations et analyses qu'il contient sont basées sur des sources considérées comme fiables. Toutefois, LOIM ne garantit ni l'actualité, ni l'exactitude, ni l'exhaustivité des informations figurant dans le présent document et ne pourra être tenu responsable d'éventuelles pertes ou dommages résultant de leur utilisation. Toutes les informations et opinions exprimées ici, ainsi que les cours indiqués, peuvent changer sans préavis. Le contenu de ce document est destiné à des personnes qui sont des

investisseurs professionnels sophistiqués et/ou des entités qui opèrent sur les marchés financiers dans le cadre d'une autorisation ou d'une supervision ou qui ont été accréditées par LOIM comme ayant les compétences, l'expérience et la connaissance des sujets décrits dans ce document et pour lesquelles LOIM a reçu la garantie qu'elles ont la capacité de forger leurs propres décisions d'investissement et de comprendre les risques inhérents à tout investissement du type de ceux décrits dans ce document ou toutes autres personnes que LOIM a expressément confirmées être qualifiées pour recevoir ce document. Si vous n'appartenez à aucune catégorie de personnes décrites ci-dessus, nous vous demandons de bien vouloir soit retourner ce document à LOIM, soit le détruire et vous êtes expressément averti(e) de ne pas vous fier à son contenu ni de prendre en considération les sujets traités dans ce document pour des investissements ni de transmettre ce document à aucune autre personne. Ni le présent document, ni une copie de celui-ci ne peuvent être envoyés, emportés ou distribués aux Etats-Unis d'Amérique, l'un de ses territoires ou possessions ou zones soumises à leur juridiction, ni à l'intention d'une "Personne américaine" (US Person). A cet effet, le terme "Personne américaine" désigne tout citoyen, ressortissant ou résident des Etats-Unis d'Amérique, tout partenariat organisé ou existant dans un état, territoire ou possession des Etats-Unis d'Amérique, toute société soumise au droit des Etats-Unis d'Amérique ou d'un état, territoire ou possession des Etats-Unis d'Amérique, ou toute propriété ou trust soumis à l'impôt fédéral des Etats-Unis d'Amérique quelle que soit la source de ses revenus.

Source des chiffres: sauf mention contraire, les chiffres sont fournis par LOIM.

Avis de non-responsabilité (disclaimer) concernant les notations et catégories de Morningstar : © 2021 Morningstar, Inc. Tous droits réservés. Les informations contenues dans le présent document : (1) sont la propriété de Morningstar ; (2) ne peuvent être copiées ou distribuées et (3) ne sont pas certifiées exactes, exhaustives ou opportunes. Ni Morningstar ni ses fournisseurs de contenu ne peuvent être tenus responsables de tout dommage ou perte découlant de l'utilisation de ces informations.

Informations importantes sur les indices de référence : Tous les indices de référence/indices cités dans les factsheets sont fournis à titre informatif uniquement et les

résultats passés ne préjugent pas des résultats futurs. Aucun indice de référence/indice n'est directement comparable avec la stratégie de placement d'un fonds et les investisseurs ne doivent pas présumer qu'il existe une corrélation directe entre la performance d'un indice de référence/indice et celle du fonds. Les investisseurs noteront que, pour les classes d'actions couvertes, la méthode de couverture de l'indice de performance reproduira celle de la classe d'action concernée et peut intégrer la performance de référence simulée par le gérant afin de reproduire le mécanisme de la classe d'actions concernée.

Information importante sur l'objectif de performance/risque : L'objectif de performance/risque constitue un but pour la construction du portefeuille. Il ne représente pas le rapport performance/risque passé et ne saurait préjuger du rapport performance/risque futur.

Informations importantes sur la composition du portefeuille : Les informations sur le portefeuille figurant dans le présent document ne sont fournies qu'à titre illustratif et ne sauraient constituer une recommandation d'investissement dans, ou une énumération complète de tous les facteurs ou considérations potentiellement pertinentes à un investissement dans, les titres mentionnés. Ces informations illustrent le processus d'investissement mis en œuvre par le gérant pour certains types d'investissements, mais peuvent ne pas être représentatives de l'ensemble du portefeuille d'investissement passé ou futur du Fonds. En outre, il convient de préciser que ces informations ne sont pas suffisantes, à elles seules, pour donner une vision claire et équilibrée du processus d'investissement appliqué par le gérant ou de la composition du portefeuille d'investissement du Fonds. Le cas échéant, des informations complémentaires concernant la méthode de calcul et la contribution de chaque position dans le compte représentatif à la performance générale du compte sont disponibles auprès du Fonds ou de la Société de gestion.

© 2021 Lombard Odier Investment Managers – tous droits réservés.