

1	2	3	4	5	6	7
Risque/rendement potentiel plus faible pas sans risque			Risque/rendement potentiel plus élevé			

JPMorgan Investment Funds -

Global Income Conservative Fund

Classe: JPM Global Income Conservative A (div) - EUR

Vue globale du fonds

ISIN	Bloomberg	Reuters
LU1458463236	JPGICALX	LU1458463236.LUF

Objectif d'investissement: Offrir un revenu régulier en investissant, à l'échelle mondiale, essentiellement dans un portefeuille traditionnel de titres générateurs de revenus et en ayant recours aux instruments dérivés.

Approche d'investissement

- Approche multi-actifs, qui repose sur l'expertise des spécialistes de la plateforme d'investissement mondiale de JPMorgan Asset Management et vise à générer des revenus ajustés du risque.
- Mise en œuvre flexible des opinions des gérants à l'échelon des classes d'actifs et des régions.
- Le Compartiment peut modifier son allocation en fonction des conditions de marché, mais cherchera à être davantage exposé aux titres de créance qu'aux autres classes d'actifs.
- Portefeuille construit de manière défensive et présentant une volatilité comparable à celle de l'indice de référence sur une période de trois à cinq ans.

Gérant(s) de portefeuille Michael Schoenhaut Eric Bernbaum Gary Herbert	Monnaie de référence du fonds EUR Devise de la catégorie de parts EUR Actifs net du fonds EUR 2377,3m VL EUR 86,48 Lancement du fonds 12 Oct. 2016	Lancement de la classe 12 Oct. 2016 Domicile Luxembourg Date d'agrément AMF 17 Oct. 2016 Droits d'entrée / de sortie Droits d'entrée (max) 5,00% Droits de sortie (max) 0,50% Frais courants 1,45%
---	---	---

Informations sur les facteurs ESG

Approche ESG - ESG Promotion

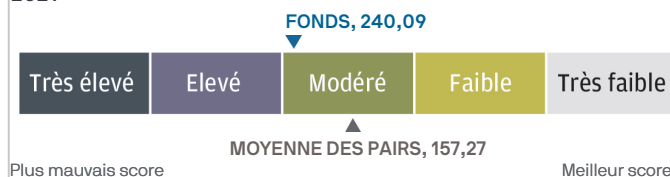
Mettre en avant des caractéristiques environnementales et/ou sociales

Classification SFDR : Article 8

Les stratégies « Article 8 » mettent en avant les critères sociaux et/ou environnementaux mais n'ont pas l'investissement durable comme objectif d'investissement principal.

Risque carbone MSCI ESG

Tonnes CO2e/ventes en Mio USD ; Scope 1 + 2 au 30 septembre 2021



Notations du fonds au 31 mars 2022

Note globale Morningstar™ ★★★★★

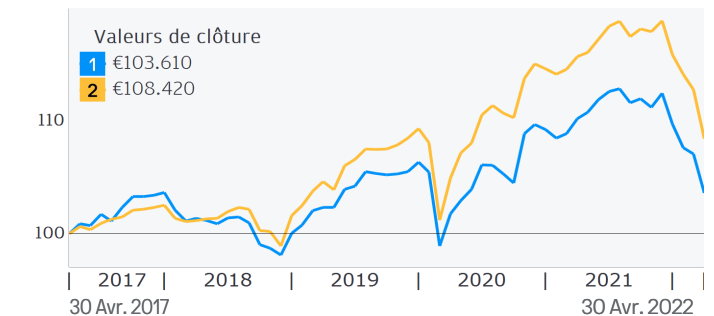
Catégorie Morningstar™ Allocation EUR Prudente - International

Performances

1 **Classe:** JPM Global Income Conservative A (div) - EUR

- Indice de référence:** 55% Bloomberg Barclays Global Aggregate Index (Total Return Gross) Hedged to EUR / 30% Bloomberg Barclays US Corporate High Yield 2% Issuer Capped Index (Total Return Gross)
- 2 Hedged to EUR / 15% MSCI World Index (Total Return Net) Hedged to EUR

Croissance de 100 000 eur Années civiles



Performances par année civile (%)

	2012	2013	2014	2015	2016	2017	2018	2019	2020	2021
1	-	-	-	-	-	5,20	-5,11	7,54	3,93	2,56
2	-	-	-	-	-	4,61	-3,37	9,70	6,07	3,31

Performances (%)

	Cumule			Annualisés		
	1 mois	3 mois	1 an	3 ans	5 ans	Lancement
1	-3,23	-5,56	-5,96	0,42	0,71	0,76
2	-3,87	-6,43	-6,31	1,20	1,63	1,85

Informations importantes

Les performances passées ne constituent pas une indication des performances actuelles et futures. La valeur de vos investissements et du revenu qui en découle peuvent évoluer à la hausse comme à la baisse, et vous pouvez ne pas récupérer la totalité du montant initialement investi.

ESG

Pour de plus amples informations sur l'intégration des facteurs environnementaux, sociaux et de gouvernance (ESG) et sur notre approche de l'investissement durable chez J.P. Morgan Asset Management, rendez-vous sur le site

<https://am.jpmorgan.com/fr/esg>

Historique des dividendes

Montant	Date d'enregistrement	Date de paiement	Rendement trimestriel	Rendement annuel
€0,7200	08 Fév. 2021	19 Fév. 2021	0,76 %	3,07 %
€0,7600	07 Mai 2021	21 Mai 2021	0,80 %	3,25 %
€0,7700	09 Août 2021	20 Août 2021	0,81 %	3,27 %
€0,7700	08 Nov. 2021	19 Nov. 2021	0,81 %	3,28 %
€0,7300	07 Fév. 2022	18 Fév. 2022	0,80 %	3,25 %

Analyse du portefeuille

Mesure	3 ans	5 ans
Corrélation	0,97	0,95
Alpha (%)	-0,77	-0,90
Bêta	0,94	0,93
Volatilité annuelle (%)	5,59	4,74
Ratio de Sharpe	0,35	0,39
Tracking error (%)	1,44	1,46
Ratio d'information	-0,81	-0,74

Positions au 31 mars 2022


10 principales positions	Secteur	% des actifs
US Treasury 3.0 15 Feb 2048	Emprunts d'Etat	0,6
Russell 2000 Covered Call Note 05/2022	Actions	0,6
Russell 2000 Covered Call Note 05/2022	Actions	0,5
US Treasury 2.5 15 May 2046	Emprunts d'Etat	0,5
Russell 2000 Covered Call Note 05/2022	Actions	0,5
Russell 2000 Covered Call Note 04/2022	Actions	0,5
US Treasury 5.375 15 Feb 2031	Emprunts d'Etat	0,5
Freddie Mac Securitized Bond	Dette titrisée d'agence	0,5
US Treasury 2.25 15 Aug 2046	Emprunts d'Etat	0,4
US Treasury 4.25 15 May 2039	Emprunts d'Etat	0,4

Répartition par qualité des obligations (%)

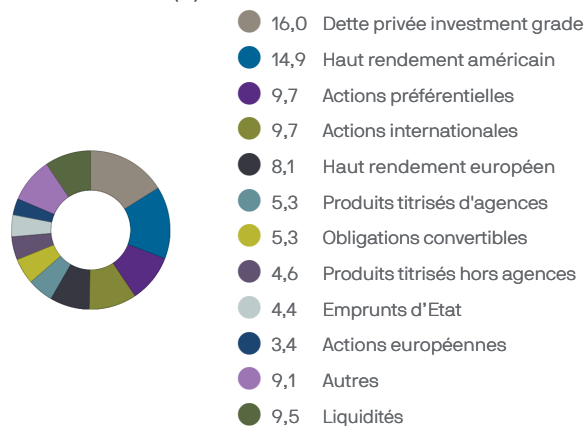
AAA: 20,4%	Duration moyenne: 4,0 ans
AA: 0,9%	
A: 5,3%	
BBB: 25,7%	
< BBB: 45,1%	
Non noté: 2,6%	

Valeur en Risque (VaR)	Compartiment	Indice de référence
VaR	2,82%	2,87%

Régions (%)



Allocation d'actifs (%)



Risques principaux

Le Compartiment est exposé aux **Risques d'investissement** ainsi qu'aux **Autres risques liés** découlant des techniques et des titres auxquels il recourt pour atteindre son objectif. Le tableau à droite présente les interrelations entre ces risques et les **Conséquences pour les actionnaires** susceptibles de résulter d'un investissement dans le Compartiment.

Il est également recommandé aux investisseurs de lire la section [Description des risques](#) du Prospectus pour une description complète de chaque risque.

Risques d'investissement Risques liés aux titres et aux techniques du Compartiment

Techniques	Titres	
Produits dérivés	Chine	- Dette investment grade
Couverture de risque	Obligations convertibles contingentes	- Dette non notée
	Titres convertibles	Marchés émergents
	Titres de créance	Actions
	- Dette de catégorie inférieure à investment grade	MBS/ABS
	- Emprunts d'Etat	REIT

Autres risques liés Autres risques auxquels le Compartiment est exposé du fait du recours aux techniques et aux titres susmentionnés

Crédit	Taux d'intérêt	Marché
Devise	Liquidité	

Résultat pour les Actionnaires Impact potentiel des risques susmentionnés

Perte	Volatilité	Non-réalisation de l'objectif du Compartiment.
Les actionnaires sont susceptibles de perdre tout ou partie de leur argent.	La valeur des actions du Compartiment peut fluctuer.	

Avant tout investissement, nous vous invitons à vous procurer et à consulter le prospectus en vigueur (disponible en français), le Document d'information clé pour l'investisseur (DICI) (disponible en français) et les documents de vente locaux applicables. Ces documents, de même que les rapports annuel et semestriel et les statuts peuvent être obtenus gratuitement auprès de votre conseiller financier, votre correspondant J.P. Morgan Asset Management régional, l'émetteur du fonds (voir ci-dessous) ou sur le site www.jpnam.fr.

Un résumé des droits des investisseurs est disponible en français à l'adresse <https://am.jpmorgan.com/fr/droit-des-investisseurs>. J.P. Morgan Asset Management peut décider de mettre fin aux dispositions prises aux fins de la commercialisation de ses organismes de placement collectif conformément à l'article 93a de la directive 2009/65/CE et à l'article 32a de la directive 2011/61/UE.

Le présent document ne saurait être considéré comme un conseil ou une recommandation d'investissement. Les participations et la performance ont probablement changé depuis la date de rapport. Aucun des fournisseurs des informations présentées ici, y compris celles concernant les indices et les notations, ne saurait être tenu pour responsable en cas de préjudices ou de pertes de toute nature découlant de l'utilisation de leurs informations. Aucune garantie ne peut être donnée quant à l'exactitude des informations. J.P. Morgan Asset Management décline toute responsabilité en cas d'erreur ou d'omission.

Veillez noter que si vous contactez J.P. Morgan Asset Management par téléphone, vos conversations sont susceptibles d'être enregistrées et contrôlées à des fins juridiques, de sécurité et de formation. Les informations et les données que vous communiquerez ponctuellement seront collectées, stockées et traitées par J.P. Morgan Asset Management dans le respect de la Politique de confidentialité (EMOA). La Politique de confidentialité

(EMOA) est disponible à l'adresse suivante :

www.jpnam.com/emea-privacy-policy

Pour de plus amples informations sur le marché ciblé par le compartiment, veuillez vous reporter au Prospectus.

Indicateur synthétique de risque et de rendement fondé sur la volatilité de la classe de part au cours des 5 ans écoulés. Voir le Document d'information clé pour l'investisseur (DICI) pour des informations détaillées.

Le score d'intensité carbone ESG de MSCI représente l'exposition du fonds aux entreprises et économies à forte intensité carbone, et correspond à la moyenne de l'intensité carbone/GES pondérée du portefeuille (émissions/ventes). Le Scope 1 couvre les émissions directes provenant de sources détenues ou contrôlées. Le Scope 2 couvre les émissions indirectes issues de la production d'électricité, de vapeur, de chauffage et de refroidissement achetés et consommés par l'entreprise concernée.

Informations sur les performances

Source : J.P. Morgan Asset Management. La performance de la classe d'actions est basée sur la VL (valeur liquidative) de la classe d'actions, revenu (brut) réinvesti, et inclut les charges courantes réelles, à l'exception des frais de souscription et de rachat.

Les fluctuations des taux de change peuvent avoir un impact sur la performance de votre investissement si celui-ci est effectué dans une devise autre que celle qui a été utilisée pour calculer les performances passées.

L'indice de référence est utilisé à des fins comparatives uniquement, sauf s'il y est explicitement fait référence dans l'Objectif et la Politique d'investissement du Compartiment.

Les indices ne comptabilisent pas les frais ou les charges d'exploitation et il ne vous est pas possible d'y investir directement.

Les revenus de dividendes sont présentés bruts de toutes les taxes applicables.

Le risque carbone ESG de MSCI représente l'intensité carbone moyenne pondérée du fonds et permet de mesurer l'exposition d'un fonds aux entreprises à forte intensité carbone. Ce chiffre correspond à la somme des pondérations des différents titres multipliée par l'intensité carbone des titres. Les positions courtes, les obligations souveraines, les produits dérivés, les produits titrisés et les obligations émises par des trusts sont exclus de l'analyse du risque carbone de MSCI.

Informations sur les participations

Les 10 principales participations excluent les instruments dérivés, les liquidités et quasi-liquidités.

La valeur en risqué (VaR) mesure la perte potentielle susceptible de survenir au cours d'une période donnée dans des conditions de marché normales et pour un niveau de confiance défini. L'approche VaR est mesurée avec un niveau de confiance de 99 %, sur un horizon d'un mois. Dans le cadre du calcul de l'exposition globale, la période de détention d'un instrument financier dérivé est d'un mois.

Sources des informations

Les informations sur le fonds, dont les calculs de la performance et les autres données, sont fournies par J.P. Morgan Asset Management (le nom commercial des sociétés de gestion d'actifs de JPMorgan Chase & Co. et ses filiales à travers le monde).

Sauf mention contraire, toutes les données sont fournies à la date du document.

© 2022 Morningstar. Tous droits réservés. Les informations ci-incluses (1) sont la propriété de Morningstar ; (2) ne peuvent être reproduites ou distribuées et (3) sont communiquées sans garantie d'exactitude, d'exhaustivité ou d'actualité. Ni Morningstar ni ses fournisseurs de contenu ne peuvent être tenus responsables d'éventuels dommages ou pertes résultant de l'utilisation de ces données.

Source de l'indice de référence : MSCI. Ni MSCI ni aucune autre partie impliquée dans ou concernée par la compilation, le calcul ou la création des données MSCI ne fournit de garantie ou d'assertion expresse ou implicite à l'égard de telles données (ou des résultats que leur utilisation est censée produire). Lesdites parties ne sauraient par ailleurs garantir que ces données sont originales, exactes, exhaustives, commercialisables ou appropriées à une fin particulière. Sans restriction des dispositions précédentes, ni MSCI, ni ses sociétés affiliées ni un quelconque tiers impliqués dans ou concernés par la compilation, le calcul ou la création des données ne peuvent être tenus responsables en cas de dommage direct,

indirect, spécial, secondaire, dommages-intérêts ou autre (y compris le manque à gagner), même si elles sont averties de la possibilité de tels dommages. Les données MSCI ne peuvent être diffusées ou autrement distribuées sans l'autorisation écrite expresse de MSCI.

Source de l'indice de référence : Les Produits ne sont pas parrainés, cautionnés, vendus ou promus par Bloomberg Barclays Capital et Bloomberg Barclays Capital ne donne aucune garantie, expresse ou implicite, quant aux résultats qu'une quelconque personne ou entité obtiendra en utilisant un quelconque indice, sa valeur d'ouverture, intrajournalière ou de clôture ou toute donnée y incluse ou y relative en lien avec un Fonds quelconque ou à une quelconque autre fin. La seule relation entre Bloomberg Barclays Capital et le Titulaire de licence en ce qui concerne les Produits est la concession sous licence de certaines marques déposées et de certains noms commerciaux de Bloomberg Barclays Capital ainsi que des indices déterminés, composés et calculés par Bloomberg Barclays Capital sans égard au Titulaire de licence ou aux Produits.

Source de l'indice de référence : L'indice de référence personnalisé a été créé par J.P. Morgan Asset Management.

Contact régional

JPMorgan Asset Management (Europe) S.à r.l. - Succursale de Paris, 14 place Vendôme, 75001 Paris.

Émetteur

JPMorgan Asset Management (Europe) S.à r.l., 6, route de Trèves, L-2633 Senningerberg, Luxembourg. B27900, capital social 10.000.000 EUR.

Définitions

VL Valeur nette d'inventaire de l'actif d'un fonds moins ses engagements par action.

Note globale Morningstar™ évaluation de la performance passée d'un fonds, en fonction des risques et des rendements et

comparaison des investissements semblables avec leurs concurrents. Une note élevée ne peut à elle seule justifier une décision d'investissement.

Corrélation mesure la relation entre la variation du fonds et celle de son indice de référence. Une corrélation de 1,00 indique qu'un fonds a performé parfaitement en ligne avec son indice de référence.

Alpha (%) une mesure du rendement excédentaire généré par un gestionnaire de fonds par rapport à l'indice de référence. Un alpha de 1,00 indique qu'un fonds a surperformé son indice de référence de 1%.

Bêta une mesure de la sensibilité d'un fonds aux fluctuations du marché (telles que représentées par l'indice de référence du fonds). Un bêta de 1,10 suggère que le fonds pourrait obtenir une performance supérieure de 10% à l'indice dans un marché haussier et inférieure de 10% dans un marché baissier, toutes choses étant égales par ailleurs.

Volatilité annuelle (%) une mesure absolue de la volatilité qui évalue l'ampleur de la variation de la performance à la hausse et à la baisse au cours d'une période donnée. Une forte volatilité signifie que la performance a varié considérablement au fil du temps. La mesure est exprimée sous la forme d'une valeur annualisée.

Ratio de Sharpe mesure la performance d'un investissement ajustée en fonction des risques pris (par rapport à un investissement sans risque). Plus le ratio de Sharpe est élevé, plus la performance est favorable par rapport aux risques pris.

Tracking error (%) mesure le degré de différence entre la performance d'un fonds et celle de son indice de référence. Plus le chiffre est bas, plus la performance historique du fonds a suivi celle de son indice de référence.

Ratio d'information mesure si le gestionnaire surperforme ou sous-performe l'indice de référence en tenant compte des risques pris pour réaliser la performance. Un gestionnaire qui surperforme un indice de référence de 2% par an aura un ratio d'information (RI) plus élevé qu'un gestionnaire enregistrant la même surperformance mais en prenant plus de risques.