

HSBC Global Investment Funds

EURO HIGH YIELD BOND

Rapport mensuel 31 octobre 2021 | Part/action IC

Objectif d'investissement

Le Fonds cherche à générer une croissance du capital à long terme et des revenus en investissant dans un portefeuille d'Obligations à haut rendement (libellées en euro).

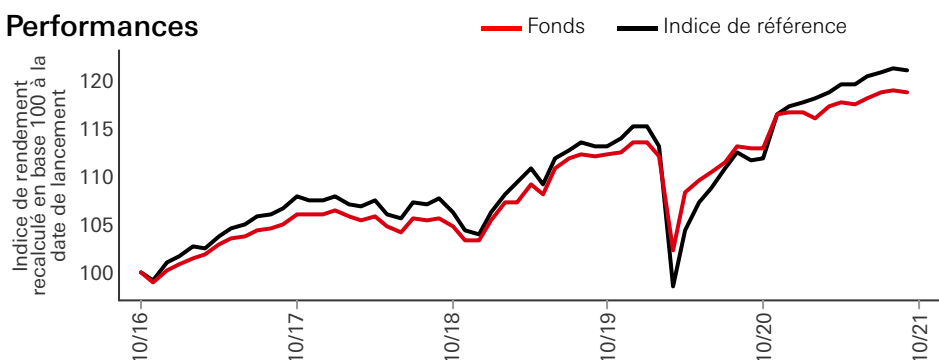
Stratégie d'investissement

Dans des conditions de marché normales, le Fonds investira au moins 90 % de ses actifs dans des obligations de catégorie non-investissement (« Non-Investment Grade ») et d'autres titres à haut rendement (y compris des obligations non notées) émis par des sociétés basées dans les marchés développés et émergents, ou par des gouvernements, entités gouvernementales et entités supranationales basés dans les marchés développés et émergents. Le Fonds peut investir jusqu'à 15 % de ses actifs en titres convertibles contingents. Le Fonds peut aussi investir jusqu'à 10 % de ses actifs dans d'autres fonds, y compris de HSBC. Le Fonds est principalement exposé à l'euro. Veuillez consulter le Prospectus pour une description complète des objectifs d'investissement et de l'utilisation des instruments dérivés.

Principaux risques

- La valeur des parts du Fonds peut évoluer tant à la hausse qu'à la baisse, et tout capital investi dans le Fonds court un risque.
- Le Fonds investit dans des obligations dont la valeur baisse généralement avec la hausse des taux d'intérêts. En général, le risque est d'autant plus grand que l'échéance d'une obligation est longue et que sa qualité de crédit est élevée. Les émetteurs de certaines obligations peuvent se refuser à effectuer des paiements sur leurs obligations, ou se trouver dans l'impossibilité de les honorer et faire défaut. Les obligations en défaut de paiement peuvent devenir difficiles à vendre ou perdre leur valeur.
- Le Fonds peut investir dans des Marchés émergents, ces marchés sont moins solides et souvent plus volatils que les marchés développés. Ils présentent souvent des risques plus élevés : risque de marché, risque de liquidité et risque de change.

Performances



Détails de la Catégorie d'actions

Indicateurs clés

Valeur liquidative par action	EUR 51,81
Performances 1 mois	-0,61%
Rendement à l'échéance	2,98%

Données du Fonds

Conforme à la directive OPCVM V	Oui
Traitement des dividendes	Capitalisation
Fréquence de valorisation	Quotidien
Heure d'évaluation	17:00 Luxembourg
Devise de base de la Catégorie d'actions	EUR
Domicile	Luxembourg
Date de création	4 avril 2003
Taille du Fonds	EUR 1.649.159.057
Indice de référence	100% ICE BofA Merrill Lynch Euro High Yield BB-B Constrained
Gérant	Philippe Igigabel Sophie Sentilhes

Commissions et frais

Investissement initial minimum	USD 1.000.000
Montant des frais courants ¹	0,749%

Codes

ISIN	LU0165129072
Valoren	1578693
Symbole Bloomberg	HSBECUI LX

¹Montant des frais courants, montant fondé sur les frais d'un exercice. Ce montant inclut les frais de gestion annuels et les frais de transaction sous-jacents et peut varier avec le temps.

Performances (%)	Depuis le							
	début d'année	1 mois	3 mois	6 mois	1 an	3 ans annualisés	5 ans annualisés	
IC	1,07	-0,61	-0,70	0,22	4,37	4,01	3,35	
Indice de référence	2,59	-0,59	-0,41	0,75	7,55	4,22	3,78	

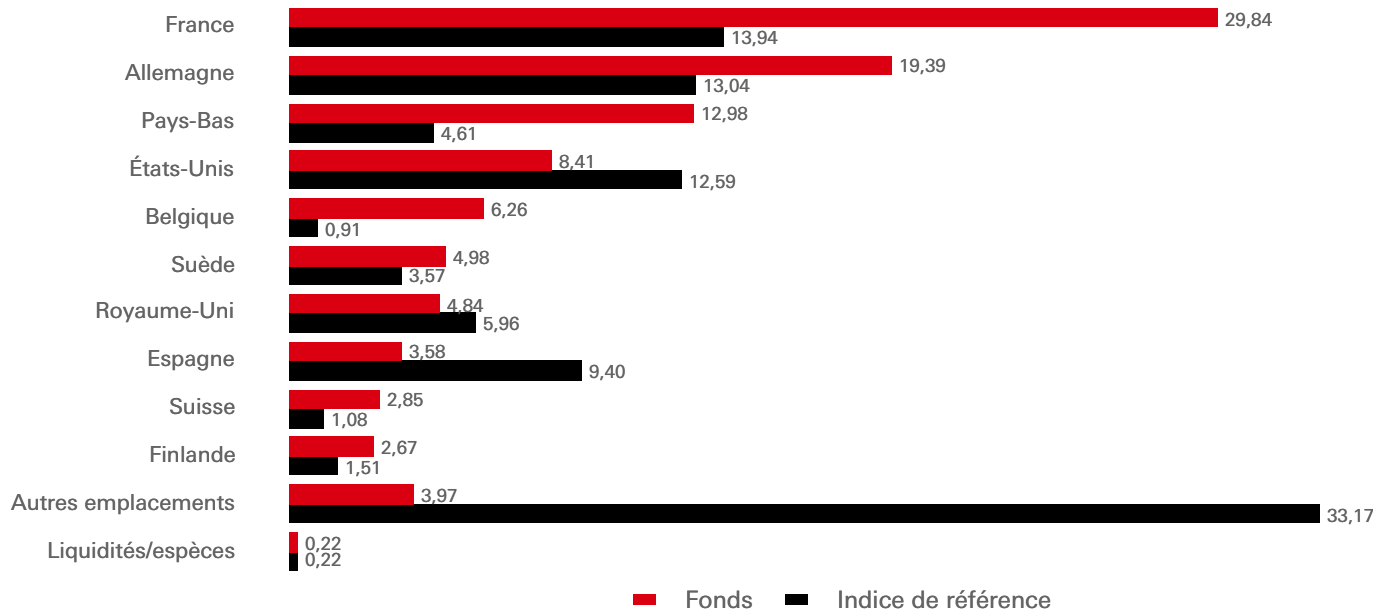
Performance glissante (%)	31/10/2020-31/10/2021		31/10/2019-31/10/2020		31/10/2018-31/10/2019		31/10/2017-31/10/2018		31/10/2016-31/10/2017	
	IC	4,37	0,61	7,14	-1,17	6,07				
Indice de référence	7,55	-1,02	6,33	-1,38	7,84					

3 ans Mesures des risques		IC Indice de référence		5 ans Mesures des risques		IC Indice de référence	
Volatilité	6,96%	9,26%	Volatilité	5,60%	7,39%		
Ratio de Sharpe	0,64	0,51	Ratio de Sharpe	0,67	0,57		
Erreur de Suivi	2,93%	--	Erreur de Suivi	2,33%	--		
Ratio d'information	-0,07	--	Ratio d'information	-0,18	--		

Obligations - Principales caractéristiques	Fonds	Indice de référence	Relatif
Nombre de lignes hors liquidités	124	727	--
Rendement le plus faible	1,83%	2,52%	-0,70%
Rendement à l'échéance	2,98%	2,81%	0,17%
Duration ajustée de l'option	2,96	3,54	-0,58
Duration modifiée jusqu'au pire rendement possible	2,88	3,58	-0,70
Duration de spread ajustée de l'option	3,26	3,57	-0,31
Maturité moyenne	3,66	4,11	-0,45
Notation moyenne	BB+/BB	BB/BB-	--
Minimum rating	BB+/BB	BB/BB-	--
Nombre d'émetteurs	79	358	--

Cote de crédit (%)	Fonds	Indice de référence	Relatif	Répartition par maturité (Duration ajustée de l'option)			
				Fonds	Indice de référence	Relatif	
A	4,36	--	4,36	0-2 ans	0,45	0,26	0,19
BBB	22,20	0,34	21,86	2-5 ans	1,31	1,64	-0,33
BB	54,15	70,29	-16,14	5-10 ans	0,97	1,44	-0,46
B	11,79	27,17	-15,38	10+ ans	0,23	0,20	0,03
CCC	7,28	1,98	5,30	Total	2,96	3,54	-0,58
Liquidités/espèces	0,22	0,22	0,00				

Répartition par pays (%)



Allocation sectorielle (%)

	Fonds	Indice de référence	Relatif
Opérations bancaires	15,40	9,83	5,57
Télécommunications	14,06	10,29	3,77
Assurance	9,55	2,10	7,45
Automobile	8,92	9,86	-0,94
Industrie de base	8,56	8,51	0,04
Services publics	8,38	5,61	2,78
Médias	6,71	4,19	2,52
Soins de santé	4,90	5,94	-1,03
Immobilier	4,58	4,38	0,20
Détail	4,27	4,31	-0,05
Autres secteurs	14,45	34,76	-20,30
Liquidités/espèces	0,22	0,22	0,00


10 participations principales

	Pondération (%)
ZIGGO BV 4,250 15/01/27	3,02
TENNET HLD BV 2,995	2,65
REXEL SA 2,750 15/06/26	2,50
ORANGE 5,000	2,45
VEOLIA ENVRNMT 2,500	2,18
IQVIA INC 2,875 15/09/25	2,10
AXALTA COATING 3,750 15/01/25	2,03
VODAFONE GROUP 3,100 03/01/79	1,94
TECHEM VERWLTG 6,000 30/07/26	1,94
CRDT AGR ASSR 4,250	1,67

Informations relatives aux risques

- Le Fonds peut utiliser des instruments dérivés, lesquels peuvent être imprévisibles. Il arrive souvent qu'au bout d'un certain temps, leur cours et leur volatilité n'aient plus rien à voir avec ceux de leur sous-jacent (référence, instrument ou actif).
- L'Effet de levier intervient quand l'exposition économique est supérieure au montant investi, par exemple en cas de recours à des instruments dérivés. Tout fonds recourant à un effet de levier peut enregistrer des plus-values et/ou moins-values plus importantes du fait de l'effet amplificateur de tout mouvement du cours de la référence sous-jacente.
- De plus amples informations sur les risques potentiels du Fonds sont disponibles dans le Document d'information clé pour l'investisseur et dans le Prospectus.

Suivez-nous sur:



Pour plus d'informations, contactez nous
Tel: +41 (0) 44 206 26 00.
Site Internet:
www.assetmanagement.hsbc.com/ch

Glossaire



Avis de non-responsabilité à l'égard des indices

L'utilisation de Source ICE Data Indices, LLC (« ICE DATA »), est autorisée. ICE DATA, SES AFFILIÉS ET LEURS FOURNISSEURS TIERS RESPECTIFS DÉCLINENT TOUTE RESPONSABILITÉ RELATIVE À TOUTES LES GARANTIES ET DÉCLARATIONS, EXPLICITES ET/OU IMPLICITES, Y COMPRIS TOUTE GARANTIE DE QUALITÉ MARCHANDE OU D'ADÉQUATION À UN OBJET OU USAGE PARTICULIER, DONT LES INDICES, DONNÉES D'INDICES ET TOUTE DONNÉE INCLUSE DANS CEUX-CI, QUI Y SONT LIÉS OU QUI EN DÉCOULENT. NI ICE DATA ET SES AFFILIÉS, NI LEURS FOURNISSEURS TIERS RESPECTIFS NE PEUVENT ÊTRE TENUS RESPONSABLES DE TOUT DOMMAGE OU INDEMNITÉ LIÉ À LA PERTINENCE, L'EXACTITUDE, L'OPPORTUNITÉ OU L'EXHAUSTIVITÉ DES INDICES, DES DONNÉES DE L'INDICE OU DE TOUTE COMPOSANTE DE CEUX-CI ; LES INDICES, LES DONNÉES DE L'INDICE, ET TOUTES LEURS COMPOSANTES SONT FOURNIS « TELS QUELS » ET VOUS ASSUMEZ LES RISQUES LIÉS À LEUR UTILISATION. ICE DATA, SES AFFILIÉS ET LEURS FOURNISSEURS TIERS RESPECTIFS NE COMMANDITENT, CAUTIONNENT OU RECOMMANDENT NI HSBC Asset Management NI AUCUN DE SES PRODUITS OU SERVICES.

Informations importantes

Le présent document n'a pas de valeur contractuelle et ne constitue en aucun cas une sollicitation ou une recommandation en vue de l'achat ou de la vente d'un quelconque instrument financier. Les investisseurs (potentiels) sont priés de consulter le dernier Document d'information clé pour l'investisseur (DICI) publié, le prospectus, les statuts et le rapport annuel (semestriel) du fonds, disponibles sans frais au siège social du représentant : HSBC Asset Management (Switzerland) AG, Gartenstrasse 26, Postfach, CH-8002 Zurich, Suisse. Agent payeur : HSBC Private Bank (Suisse) S.A., Quai des Bergues 9-17, PO Box 2888, CH-1211 Genève 1. Les investisseurs et investisseurs potentiels devraient lire et prendre connaissance des avertissements de risque présents dans le prospectus et le DICI concerné. Avant toute souscription, les investisseurs devraient se référer au prospectus et au DICI pour y trouver respectivement les facteurs de risque généraux et spécifiques relatifs au fonds. Le calcul des données de performance ne tient pas compte des frais d'émission et de rachat.

Le fonds présenté est autorisé à la distribution en Suisse au sens de l'Art. 120 de la Loi fédérale sur les placements collectifs de capitaux (LPCC).

Le fonds présenté dans ce document est un compartiment de HSBC Global Investment Funds, société de placement de type société à capital variable domiciliée au Luxembourg. Les actions du compartiment HSBC Global Investment Funds n'ont pas été et ne seront pas enregistrées en vertu de la Loi américaine de 1933 relative aux valeurs mobilières ni offertes à la vente ni commercialisées aux États-Unis ni dans aucun territoire, possession ou région sous leur juridiction, ni à des personnes des États-Unis.

De plus amples informations sont disponibles dans le prospectus.

Source: HSBC Asset Management, données au 31 octobre 2021