

## Sparinvest SICAV - Proceso EUR R

2025-02-28

## Description

Le Fonds vise à générer un rendement positif à long terme. Le Fonds investit 45 à 80 % de son actif net total dans des actions et/ou des titres assimilés à des actions (tels que des Certificats américains d'actions étrangères et des Certificats internationaux d'actions étrangères), et 15 à 50 % de son actif net total dans des valeurs mobilières à revenu fixe. Le Fonds investit dans des obligations d'Etat et des obligations sécurisées danoises de premier ordre des marchés développés et jusqu'à 30 % de son actif net total dans des obligations d'entreprises notées (obligations d'entreprises de premier ordre ou à haut rendement), des obligations souveraines des marchés émergents (de premier ordre ou à haut rendement) et/ou des obligations non notées. Le Fonds peut investir jusqu'à 10 % de son actif net total dans des actions A chinoises via le China-Hong Kong Stock Connect et des actions B chinoises. Le Fonds peut, dans une certaine mesure, investir dans des titres convertibles, des obligations convertibles conditionnelles (moins de 5 % de l'actif net total) et/ou des warrants sur valeurs mobilières. Le Fonds peut investir dans des actifs liquides et/ou dans des instruments du marché monétaire négociés sur des marchés régulés assortis d'une durée résiduelle maximale de 12 mois. Le Fonds peut, dans une certaine mesure, investir dans d'autres fonds, y compris des fonds fermés offrant des stratégies alternatives. Le Fonds peut détenir jusqu'à 15 % de liquidités. Il n'y a pas de limite en termes de devise d'investissement. Le Fonds peut investir dans toutes les régions, y compris jusqu'à 30 % de son actif net total dans des marchés émergents. Le Fonds peut utiliser des instruments dérivés pour protéger le portefeuille contre les fluctuations de change. Les caractéristiques environnementales et sociales ainsi que la bonne gouvernance des sociétés dans lesquelles le Fonds investit sont prises en compte lors des décisions d'investissement. Le Fonds promeut des caractéristiques environnementales et sociales, mais n'a pas pour objectif l'investissement durable.

Le Fonds est géré activement et utilise un indice de référence à des fins d'allocation d'actifs, de mesure du risque et de comparaison. Le gestionnaire d'investissement a toute latitude pour composer le portefeuille du Fonds, même si les éléments constitutifs de l'indice de référence sont généralement représentatifs du portefeuille du Fonds. Le Fonds ne suit toutefois pas l'indice de référence et peut investir dans des instruments qui n'en font pas partie. La mesure dans laquelle la composition du portefeuille du Fonds peut s'écarter de l'indice de référence varie dans le temps et la performance du Fonds peut être significativement différente de celle de l'indice de référence.

La classe d'actions peut être liquidée si la valeur nette des actifs est inférieure à 5 millions d'euros, si un changement de situation économique ou politique justifie une telle liquidation ou si cela est jugé nécessaire dans l'intérêt des actionnaires.

## Informations

Stratégie	Blend / Asset Allocation
ISIN	LU0139792278
Devise de base	EUR
Devise du compartiment	EUR
VL (À partir de 28-02-2025)	271,43
Morningstar rating (28-02-2025)	★ ★ ★
Catégorie Morningstar™ (MS)	EUR Aggressive Allocation - Global
Catégories de parts ASG (EUR mill.)	25
AUM subfund (EUR mill.)	2.379
Stratégie ASG	21.882
Benchmark (BM)	BM - Mix High
Gestion financière	Mads Hesselholt
Fonds	Sparinvest SICAV
Lancement catégories de parts	14-12-2001
Date de lancement	14-12-2001
Profil de risque	1 2 3 4 5 6 7
Positions	2504
Frais de gestion	1,25 %
SFDR Article	Article 8

D'autres documents en anglais relatifs à ce fonds, tels que le KID, le prospectus, les rapports annuels et semestriels, les statuts et le guide de transaction, peuvent être téléchargés gratuitement sur le site Internet de Sparinvest : [www.sparinvest.lu](http://www.sparinvest.lu), sous la rubrique Library. Le prix quotidien de la VNI de la classe d'actions est publié sur le site Internet [www.sparinvest.lu](http://www.sparinvest.lu).

Le résumé des droits de l'investisseur se trouve dans le prospectus (en anglais). Les informations relatives aux procédures de réclamation (en anglais) sont disponibles [ici](http://www.sparinvest.lu). La Société de gestion peut décider à tout moment de mettre fin à ses activités de commercialisation.

\*Le TER est calculé annuellement. La liste des frais présentée dans ce document n'est pas exhaustive. Le fonds peut encourir d'autres frais et de plus amples informations à cet égard, y compris les taux de frais maximaux, sont disponibles dans le Prospectus et/ou le KID.

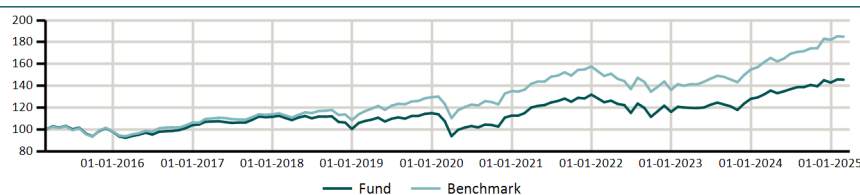
## Performance

	Fonds	BM
CDA	1,85%	1,56%
1 mois	-0,19%	-0,24%
3 mois	0,35%	1,00%
1 an	10,30%	14,52%
3 ans (ann.)	5,23%	7,46%
5 ans (ann.)	6,22%	8,42%
10 ans (ann.)	3,83%	6,35%
Depuis le début	4,39%	5,85%

## Risque 3 ans

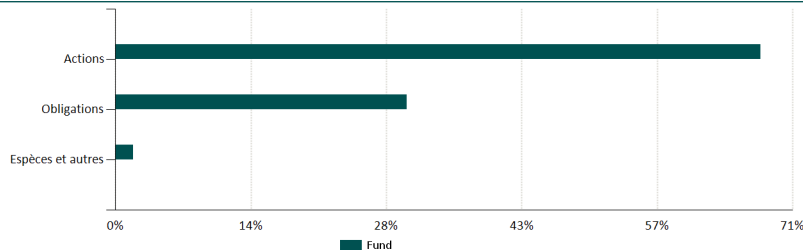
	Fonds	BM
Volatilité	10,41%	10,08%
Sharpe ratio	0,26	0,48
Tracking error		2,25%
MktUp ratio		91,71
MktDwn ratio		105,73

## Rendement cumulé

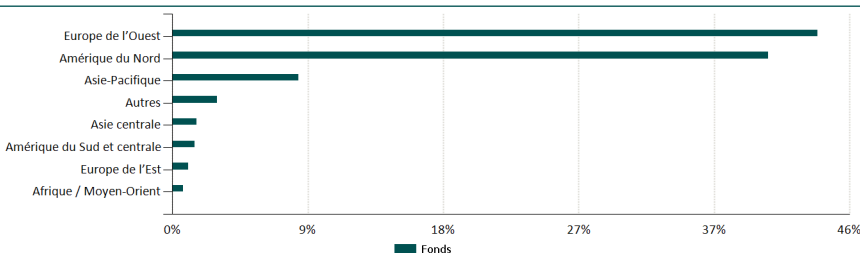


	2016	2017	2018	2019	2020	2021	2022	2023	2024	2025
Fonds	6,03%	7,30%	-9,95%	14,38%	-1,96%	17,07%	-11,98%	10,31%	11,58%	1,85%
Indice	8,10%	7,11%	-4,69%	19,35%	4,29%	16,70%	-13,68%	13,73%	17,57%	1,56%

## Exposition cotes de classe d'actifs



## Exposition régional



## Top 5 des titres

Société/émettrice	Region	National	Poids
Microsoft Corp	Amérique du Nord	États-Unis	2,02%
Nvidia Corp	Amérique du Nord	États-Unis	1,79%
2.25% Denmark Government Bond 2033	Europe de l'Ouest	Danemark	1,74%
0.10% Denmark I/L Government Bond 2030	Europe de l'Ouest	Danemark	1,64%
Alphabet Inc	Amérique du Nord	États-Unis	1,21%