



Objectif d'investissement

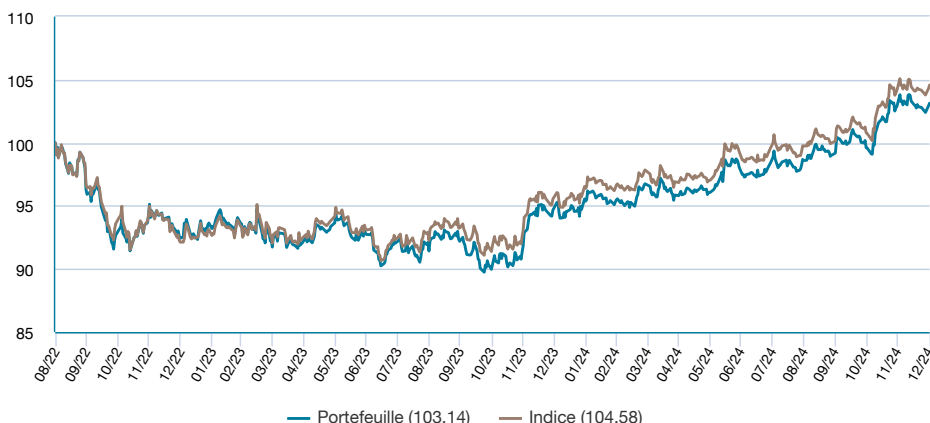
Objectif : Réaliser un rendement supérieur à celui des marchés obligataires de qualité « investment grade » des pays émergents en investissant principalement dans des titres de créance de qualité « investment grade » des marchés émergents libellés en USD. Le compartiment investira principalement dans des titres de créance de qualité « investment grade » libellés en USD émis ou garantis par des gouvernements des marchés émergents ou leurs agences et par des sociétés domiciliées ou exerçant la majeure partie de leur activité économique dans un pays émergent. Les titres de créance seront notés « investment grade » au moment de l'achat. Toutefois, le compartiment peut détenir des titres de qualité inférieure à « investment grade » ou des titres non notés jusqu'à 10 % en raison d'une dégradation du crédit, d'une suppression de la notation ou d'un défaut.

Indice de référence : L'indice de référence est composé à 50 % de J.P. Morgan Emerging Markets Bond Index Global Diversified Investment Grade (Total Return Gross) et à 50 % de J.P. Morgan Corporate Emerging Markets Bond Index Broad Diversified Investment Grade (Total Return Gross). Le compartiment est activement géré par rapport à l'Indice de référence qu'il cherche à surperformer. Le compartiment est principalement exposé aux émetteurs de l'indice de référence. Toutefois, la gestion du compartiment est discrétionnaire, et il sera exposé à des émetteurs non inclus dans l'indice de référence.

Processus de gestion : Le Compartiment intègre des Facteurs de durabilité dans son processus d'investissement, comme indiqué plus en détail dans la section « Investissement durable » du Prospectus. Le gestionnaire d'investissement utilise un processus d'investissement axé sur la recherche intégré à l'échelle mondiale qui se concentre sur l'analyse des facteurs fondamentaux, quantitatifs et techniques à travers les pays, les secteurs et les émetteurs. Le processus d'investissement combine une prise de décision descendante incluant l'allocation par pays et par secteur avec une sélection ascendante des titres dans l'univers des obligations « investment grade » des marchés émergents.

Au moins 51 % des actifs sont investis dans des émetteurs présentant des caractéristiques environnementales et/ou sociales positives qui appliquent de bonnes pratiques de gouvernance telles que mesurées par la méthodologie de notation ESG exclusive du Gestionnaire d'investissement et/ou de données tierces. Le Gestionnaire d'investissement évalue et applique un filtrage basé sur des valeurs et normes pour mettre en œuvre les exclusions. Pour renforcer ce contrôle, il s'appuie sur un ou plusieurs fournisseurs tiers qui identifient la participation d'un émetteur ou les revenus qu'il tire d'activités qui ne sont pas conformes aux valeurs et aux normes établies. La liste des filtres appliqués pouvant entraîner des exclusions est disponible sur le site Internet du Gestionnaire d'investissement à l'adresse suivante : <https://am.jpmorgan.com/lu/en/asset-management/adv/investment-themes/sustainable-investing/understanding-SFDR/#>. Le compartiment inclut systématiquement l'analyse ESG dans ses décisions d'investissement sur au moins 75 % des titres de catégorie « non-investment grade » et souverains des marchés émergents et 90 % des titres de catégorie « investment grade » achetés.

Performance (Source : Fund Admin) - Les performances passées ne préjugent pas des performances futures



Performances glissantes * (Source : Fund Admin)

	Depuis le	1 mois	3 mois	1 an	3 ans	5 ans	Depuis le
Depuis le	29/12/2023	29/11/2024	30/09/2024	29/12/2023	-	-	30/08/2022
Portefeuille		8,97%	0,26%	3,98%	8,97%	-	3,14%
Indice		9,46%	0,43%	4,44%	9,46%	-	4,58%

Performances calendaires * (Source : Fund Admin)

	2024	2023	2022	2021	2020
Portefeuille	8,97%	2,40%	-	-	-
Indice	9,46%	3,71%	-	-	-

* Source : Fund Admin Les performances sont calculées dans la devise de référence, sur des données historiques. Les performances affichées sont nettes de frais de gestion. Les performances calendaires couvrent des périodes complètes de 12 mois pour chaque année civile. La valeur des investissements peut varier à la hausse ou à la baisse selon l'évolution des marchés.

Indicateur de risque (Source : Fund Admin)



Risque le plus faible

Risque le plus élevé

⚠ L'indicateur de risque part de l'hypothèse que vous gardez le produit pendant 3 ans. L'indicateur synthétique de risque permet d'apprécier le niveau de risque de ce produit par rapport à d'autres. Il indique la probabilité que ce produit enregistre des pertes en cas de mouvements sur les marchés ou d'une impossibilité de notre part de vous payer.

Risques potentiels

Il est rappelé que tout investissement comporte des risques. Le compartiment est principalement exposé aux risques suivants : crédit, produits dérivés, marchés émergents, liquidité, de marché, opérationnel, volatilité, High Yield. En raison de ces risques, ainsi que d'autres, le compartiment peut perdre en capital, sous-performer d'autres investissements similaires, connaître des fluctuations de VL, ou ne pas atteindre son objectif sur une période donnée. **Merci de consulter le prospectus et le DICI du compartiment avant toute décision d'investissement.**

Classification SFDR






Rencontrez l'équipe



Pierre-Yves Bareau

Responsable Emerging Markets Debt
▶ 30 ans d'expérience en investissement



Emil Babayev

Emerging Markets Sovereign Debt
▶ 22 ans d'expérience en investissement



Scott McKee

Emerging Markets Corporate Debt
▶ 41 ans d'expérience en investissement

Structure du portefeuille (Source : Fund Admin)

Allocation d'actifs (Source : Fund Admin)

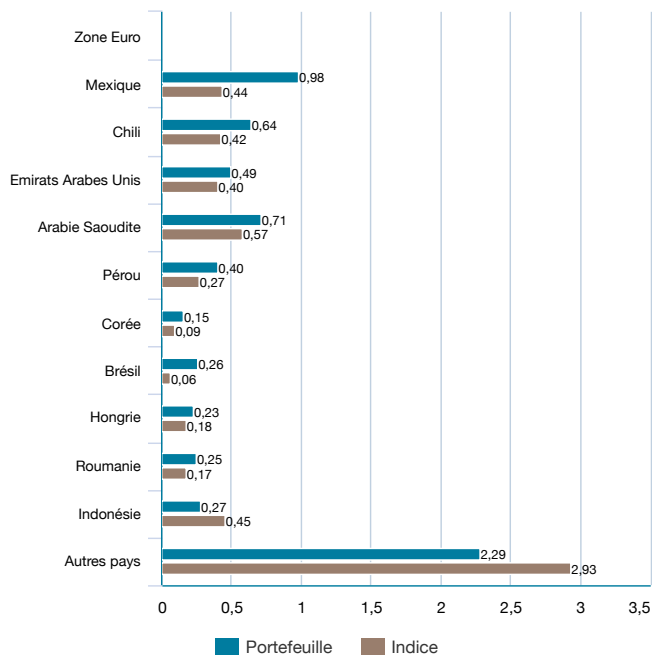
	Portefeuille	Indice
Obligation	98,74%	100%
Instruments du Monétaire	1,26%	-
Total	100%	100%

Répartition par devise (Source : Fund Admin)

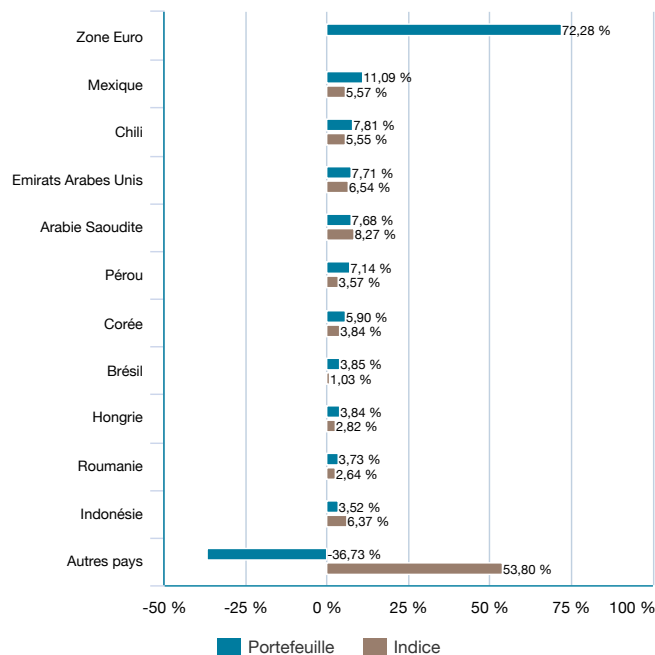
	Portefeuille	Indice
EUR	73,49%	-
USD	26,51%	100%
Total	100%	100%

Répartition par pays (Source : Fund Admin)

En points de sensibilité (Source : Fund Admin)



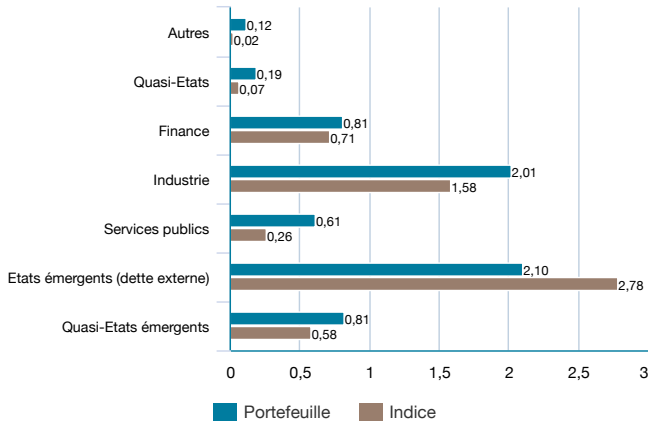
En pourcentage d'actif (Source : Fund Admin)



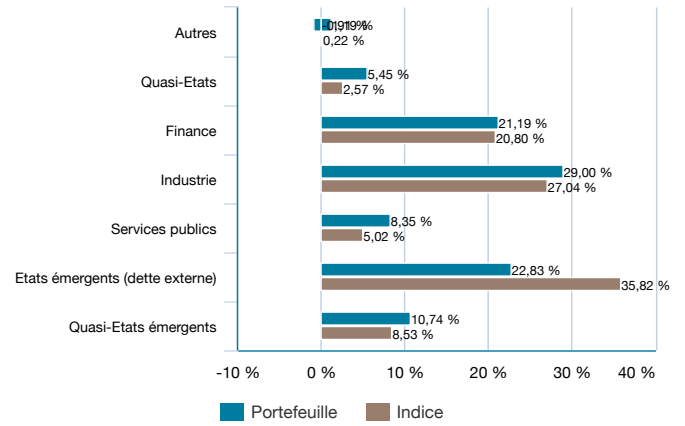


Répartition par secteur (Source : Fund Admin)

En points de sensibilité (Source : Fund Admin)

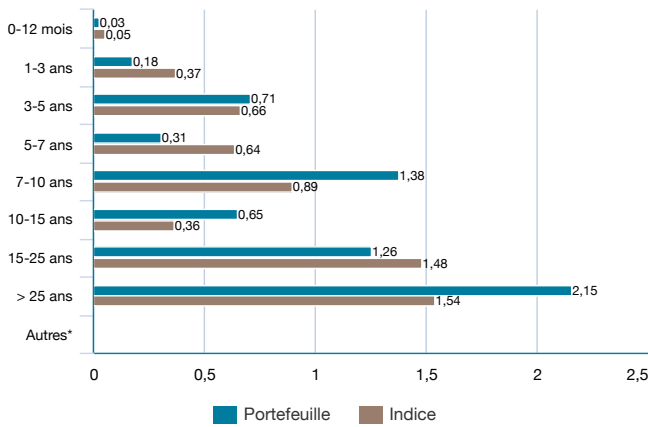


En pourcentage d'actif (Source : Fund Admin)

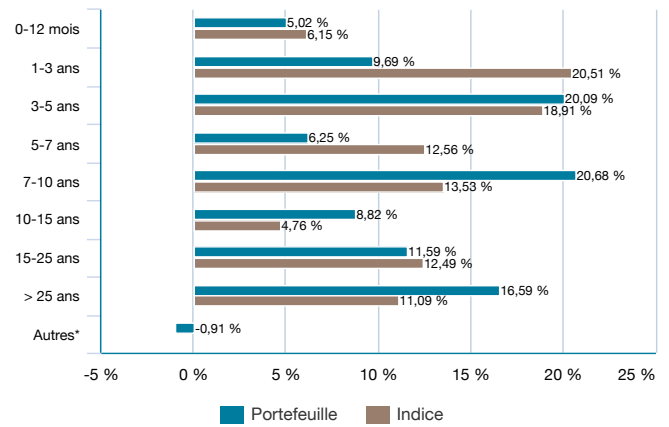


Répartition par maturités (Source : Fund Admin)

En points de sensibilité (Source : Fund Admin)

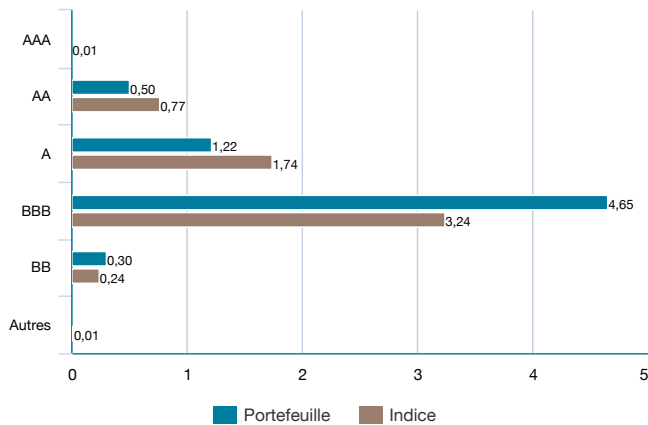


En pourcentage d'actif (Source : Fund Admin)

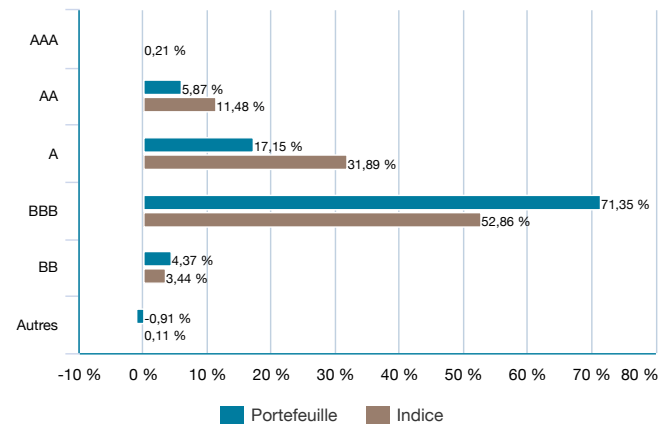


Répartition par notation (Source : Fund Admin)

En points de sensibilité (Source : Fund Admin)



En pourcentage d'actif (Source : Fund Admin)





Analyse du portefeuille (Source : Fund Admin)

Indicateurs (Source : Fund Admin)

	Portefeuille	Indice
Sensibilité	6,66	6,00
Note moyenne	BBB	BBB+
Spread duration	6,66	6,02
Nombre de lignes	237	1688
Sensibilité Taux	6,83	6,00
Exposition crédit	6,66	6,02

Analyse des rendements (Source : Fund Admin)

	Depuis le lancement
Baisse maximale	-10,26%
Délai de recouvrement (jours)	344
Moins bon mois	09/2022
Moins bonne performance	-3,16%
Meilleur mois	11/2024
Meilleure performance	3,29%

Indicateur(s) glissant(s) (Source : Fund Admin)

	1 an	3 ans	5 ans
Volatilité du portefeuille	5,03%	-	-
Volatilité de l'indice	5,05%	-	-
Ratio de sharpe	0,88	-	-
Tracking Error ex-post	0,64%	-	-
Ratio d'information	-0,68	-	-
Beta	0,99	-	-

* La volatilité est un indicateur statistique qui mesure l'amplitude des variations d'un actif autour de sa moyenne. Exemple : des variations de +/- 1,5% par jour sur les marchés correspondent à une volatilité de 25% par an.

Le Ratio de sharpe est un indicateur statistique qui mesure la performance du portefeuille par rapport à un placement sans risque

L'indicateur Tracking Error mesure l'écart de rendement entre le fonds et l'indice

Surpondérations / sous-pondérations par secteur (Source: Fund Admin)

	Relatif (Portefeuille - Indice)
Principales surpondérations	15,88%
Supranationaux	1,90%
Banking AT1	2,79%
Services Publics	2,94%
Énergie	3,89%
Agences	4,35%
Principales sous-pondérations	-19,79%
Etats hors Zone Euro	-12,99%
Telecom/Techno	-2,76%
Banking SP	-1,73%
Consommation	-1,25%
Banques	-1,06%



	Secteur	Portefeuille	Indice	Sensi (Portefeuille)	Sensi (Indice)
Souverains	-	23,58%	36,00%	2,16	2,79
ROMANIA	Etats hors Zone Euro	3,73%	2,64%	0,25	0,17
PANAMA	Etats hors Zone Euro	2,65%	2,32%	0,22	0,18
HUNGARY (REPUBLIC OF)	Etats hors Zone Euro	2,23%	2,18%	0,19	0,16
PERU	Etats hors Zone Euro	2,11%	2,21%	0,19	0,21
URUGUAY	Etats hors Zone Euro	1,84%	2,23%	0,22	0,21
UNITED MEXICAN STATES	Etats hors Zone Euro	1,75%	2,52%	0,20	0,21
INDONESIA	Etats hors Zone Euro	1,50%	3,38%	0,16	0,26
PHILIPPINES	Etats hors Zone Euro	1,45%	3,09%	0,13	0,24
KINGDOM OF SAUDI ARABIA	Etats hors Zone Euro	1,30%	4,05%	0,11	0,29
BULGARIA	Etats hors Zone Euro	1,12%	0,20%	0,10	0,02
QATAR	Etats hors Zone Euro	0,86%	2,62%	0,12	0,23
KAZAKHSTAN (REPUBLIC OF)	Etats hors Zone Euro	0,79%	0,93%	0,08	0,06
LATVIA	SOVRG IN	0,75%	0,18%	0,05	0,01
ISRAEL	Etats hors Zone Euro	0,74%	-	0,07	-
POLAND	Etats hors Zone Euro	0,43%	2,14%	0,06	0,17
Non Souverains	-	20,96%	8,64%	1,36	0,50
CODELCO INC	Agences & Supranationales	2,38%	1,10%	0,23	0,10
KAZMUNAYGAZ NATIONAL	Industrie	1,70%	0,73%	0,14	0,06
AFRICA FINANCE CORP	Agences & Supranationales	1,60%	0,38%	0,05	0,01
COMISION FED DE ELECTRIC	Agences & Supranationales	1,58%	0,26%	0,12	0,02
PROSUS NV	Industrie	1,45%	0,93%	0,12	0,07
RAIZEN FUELS FINANCE SA	Industrie	1,44%	0,11%	0,10	0,01
BANK GOSPODARSTWA KRAJOWEGO	Agences & Supranationales	1,38%	0,78%	0,10	0,06
BANGKOK BANK PCL/HONG KONG	Finance	1,27%	0,80%	0,07	0,04
QNB FINANCE LTD	Agences & Supranationales	1,23%	0,73%	0,04	0,01
GREENSAIF PIPELINES BIDCO SARL	Industrie	1,22%	0,34%	0,12	0,03
SANDS CHINA LTD	Industrie	1,21%	0,91%	0,02	0,02
FIRST ABU DHABI BANK	Finance	1,15%	0,39%	0,03	0,01
ANGLO AMERICAN CAPITAL PLC	Industrie	1,13%	0,99%	0,10	0,06
FIEMEX ENER BA ACTIN I BA MULT	Industrie	1,12%	0,08%	0,09	0,01
SHINHAN FINANCIAL GROUP CO LTD	Finance	1,10%	0,11%	0,02	0,00

**Caractéristiques principales (Source : Amundi)**

Nom du compartiment	FCH JPMorgan Emerging Markets Investment Grade Bond
Devise de référence du compartiment	USD
Indice de référence	100% JP MORGAN 50% EMBIG DIVERSIFIED INVESTMENT GRADE 50% CEMBI BROAD DIVERSIFIED INVESTMENT GRADE INDEX
Catégorie Morningstar ©	-
Classification SFDR	Article 8
Classe	FCH JPMorgan Emerging Markets Investment Grade Bond - P EUR
Date de création de la classe	30/08/2022
Devise de référence de la classe	EUR
Affectation des sommes distribuables	Capitalisation
Code ISIN	LU2443436279
Code Bloomberg	FCIGBPE LX
Code Reuters	-
Forme juridique	SICAV de droit Luxembourgeois
Norme européenne	OPCVM
Société de gestion	Amundi Luxembourg SA
Société de gestion déléguée	JP MORGAN INVESTMENT MANAGEMENT INC
Dépositaire	SOCIETE GENERALE LUXEMBOURG
Valorisateur	SOCIETE GENERALE LUXEMBOURG
Commissaire aux comptes	PRICEWATERHOUSECOOPERS LUXEMBOURG
Périodicité de calcul de la VL	Quotidienne
Durée minimum d'investissement recommandée	3 ans
Cours connu/inconnu	Cours inconnu J 14:00
VL d'exécution	J
Minimum 1ère souscription	1 millième part(s)/action(s)
Pays d'enregistrement	Belgique France Italie Luxembourg Singapour Suisse



Avertissement

Document publié par Amundi Asset Management SAS. FCH JPMorgan Emerging Markets Investment Grade Bond (le « Compartiment ») compartiment de Fund Channel Investment Partners ((la «SICAV») enregistré au Luxembourg et de droit luxembourgeois. Il est régi par la Commission de Surveillance du Secteur Financier (« CSSF »).

Ceci est une communication publicitaire. Veuillez vous référer au prospectus / document d'informations et au document d'informations clés avant de prendre toute décision finale d'investissement.

Le présent document est publié à titre d'information uniquement. Il ne peut être considéré comme une recommandation, une analyse ou un conseil financier, et ne constitue pas une sollicitation, une invitation ou une offre d'achat ou de vente du Fonds dans toute juridiction ou une telle offre, sollicitation ou invitation serait illégale.

Ces informations ne sont pas destinées à être diffusées et ne constituent ni une offre de vente ni la sollicitation d'une offre d'achat de titres ou de services aux États-Unis ou dans l'un quelconque de leurs territoires ou possessions relevant de leur juridiction, à destination ou au profit d'un ressortissant des États-Unis (tel que défini dans le prospectus du Fonds). Le Fonds n'est pas enregistré aux États-Unis en application de l'Investment Company Act de 1940 et les parts du Fonds ne sont pas enregistrées aux États-Unis en application du Securities Act de 1933. En conséquence, le présent document est destiné à être distribué ou utilisé exclusivement dans des juridictions où sa distribution et son utilisation sont autorisées, et aux personnes pouvant le recevoir sans enfreindre les exigences légales ou réglementaires applicables, ou qui nécessiteraient l'enregistrement d'Amundi ou de ses sociétés affiliées dans ces pays.

Veuillez noter que la société de gestion est susceptible de renoncer aux dispositions prises pour la commercialisation des parts/actions du Fonds dans un Etat membre de l'UE pour lequel elle a fait une notification.

Investir implique des risques. La décision d'investir dans le fonds promu devrait tenir compte de toutes les caractéristiques et de tous les objectifs du fonds promu, tels que décrits dans son prospectus ou dans les informations à communiquer aux investisseurs « **Les performances passées ne préjugent pas des performances futures.** Le rendement et la valeur principale d'un investissement dans le Fonds peuvent augmenter ou diminuer et entraîner la perte du montant initialement investi. Tout investisseur doit solliciter un avis professionnel préalablement à toute décision d'investissement, afin de déterminer les risques liés à l'investissement ainsi que sa pertinence. Il incombe aux investisseurs de prendre connaissance des documents légaux en vigueur et notamment du prospectus actuel du Fonds. Les souscriptions dans le Fonds ne seront acceptées que sur la base du prospectus le plus récent et/ou, le cas échéant, du Document d'information clé (« DIC ») disponible dans la langue des différents pays d'enregistrement au sein de l'UE. Un résumé des informations sur les droits des investisseurs et les mécanismes de recours collectif est disponible en anglais sur la page réglementaire à l'adresse suivante <https://about.amundi.com/Metanav-Footer/Footer/Quick-Links/Legal-documentation>

Informations sur les aspects liés à la durabilité disponible à l'adresse suivante <https://about.amundi.com/Metanav-Footer/Footer/Quick-Links/Legal-documentation>. Plus d'informations spécifiques au produit peuvent être trouvées sur la page Web : <https://www.amundi.lu/amundi-funds>

Sauf indication contraire, les informations contenues dans le présent document sont valables à la date indiquée au début du document.

Luxembourg : le prospectus du Fonds, ainsi que le Document d'information clé (le cas échéant) et les rapports annuel et semestriel en vigueur, peuvent être obtenus gratuitement auprès d'Amundi Luxembourg S.A., 5 Allée Scheffer, L-2520 Luxembourg ou sur www.amundi.lu

Belgique : le prospectus du Fonds, ainsi que le Document d'information clé (le cas échéant) et les rapports annuel et semestriel en vigueur, peuvent être obtenus gratuitement auprès d'Amundi Luxembourg S.A., 5 Allée Scheffer, L-2520 Luxembourg ou sur www.amundi.be

France : le prospectus du Fonds, ainsi que le Document d'information clé (le cas échéant) et les rapports annuel et semestriel en vigueur, peuvent être obtenus gratuitement auprès d'Amundi Luxembourg S.A., 5 Allée Scheffer, L-2520 Luxembourg ou sur www.amundi.fr ou, sur www.amundi.lu ou à l'adresse centralisant la correspondance relative à Fund Channel Investment Partners : CACEIS Bank, 89-91 rue Gabriel Péri 92120 Montrouge France.

Italie : le prospectus du Fonds, ainsi que le Document d'information clé et les rapports annuel et semestriel en vigueur, peuvent être obtenus gratuitement auprès d'Amundi Luxembourg S.A., 5 Allée Scheffer, L-2520 Luxembourg ou sur www.amundi.lu et sur www.amundi.it

Singapour : le prospectus du Fonds, ainsi que la Fiche signalétique du produit et les rapports annuel et semestriel en vigueur, peuvent être obtenus gratuitement auprès d'Amundi Luxembourg S.A., 5 Allée Scheffer, L-2520 Luxembourg ou sur www.amundi.com.sg

Suisse : le Représentant et l'Agent payeur des Fonds enregistrés pour une offre publique en Suisse sont, s'agissant de Fund Channel Investment Partners : Représentant - CACEIS (Switzerland) SA et Agent payeur - CACEIS Bank, Nyon Branch, tous deux sis 35 Route de Signy, Case postale 2259, CH-1260 Nyon. Des exemplaires gratuits du prospectus, des documents d'information clé (le cas échéant), des rapports annuels et semestriels, des règlements de gestion et d'autres informations sont disponibles à l'adresse du représentant indiquée ci-dessus.