

C de capitalisation USD | Données au 31.01.2025

Objectifs et politique d'investissement du fonds

Le fonds vise à dégager une croissance du capital supérieure à Secured Overnight Financing Rate (SOFR) après déduction des frais sur une période de trois à cinq ans en investissant dans des actions de sociétés du monde entier, y compris des marchés émergents. Le fonds peut aussi investir sur les marchés des matières premières ainsi que dans des obligations et des devises du monde entier, y compris des marchés émergents.

L'Objectif d'investissement du compartiment est indiqué ci-dessus. Pour de plus amples informations sur la politique d'investissement du compartiment, veuillez consulter le Document d'information clés.

Le Compartiment présente des caractéristiques environnementales et/ou sociales (au sens de l'Article 8 du Règlement SFDR)

Les risques associés à un investissement dans ce compartiment sont indiqués au verso et doivent faire l'objet d'un examen attentif avant de procéder à tout investissement. Les performances antérieures ne constituent pas un indicateur des performances futures et peuvent ne pas se répéter. La valeur des investissements et le revenu qu'ils génèrent peuvent évoluer à la hausse comme à la baisse. Les investisseurs peuvent ne pas récupérer l'intégralité des montants initialement investis. Les fluctuations des taux de change peuvent modifier la valeur des investissements à la baisse comme à la hausse. Les données de performance ne tiennent pas compte des commissions et frais prélevés, le cas échéant, lorsque des parts ou actions d'un compartiment, le cas échéant, sont émises et rachetées.

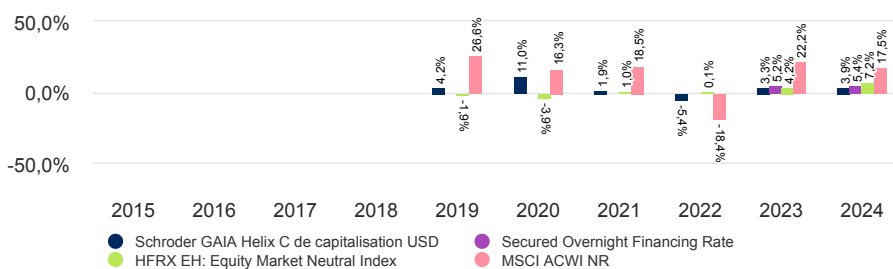
Performance des catégories de parts (%)

Performance cumulée	1 mois	3 mois	Depuis le début de l'année	1 an	3 ans	5 ans	Depuis le lancement
Catégorie de parts (net)	-0,0	1,8	-0,0	4,0	3,7	13,9	18,1
Indice de référence	0,4	1,2	0,4	5,3	-	-	-
Indice de comparaison 1	1,3	2,3	1,3	7,5	12,6	11,5	7,3
Indice de comparaison 2	3,4	4,7	3,4	20,7	27,4	68,8	96,5

Performance calendaire	2015	2016	2017	2018	2019	2020	2021	2022	2023	2024
Catégorie de parts (net)	-	-	-	-	4,2	11,0	1,9	-5,4	3,3	3,9
Indice de référence	-	-	-	-	-	-	-	-	5,2	5,4
Indice de comparaison 1	-	-	-	-	-1,9	-3,9	1,0	0,1	4,2	7,2
Indice de comparaison 2	-	-	-	-	26,6	16,3	18,5	-18,4	22,2	17,5

Performance annuelle	Jan 15 - Jan 16	Jan 16 - Jan 17	Jan 17 - Jan 18	Jan 18 - Jan 19	Jan 19 - Jan 20	Jan 20 - Jan 21	Jan 21 - Jan 22	Jan 22 - Jan 23	Jan 23 - Jan 24	Jan 24 - Jan 25
Catégorie de parts (net)	-	-	-	-	5,4	12,6	-2,4	-0,6	0,3	4,0
Indice de référence	-	-	-	-	-	-	-	-	5,3	5,3
Indice de comparaison 1	-	-	-	-	-3,5	-1,4	0,5	-0,5	5,4	7,5
Indice de comparaison 2	-	-	-	-	16,0	17,0	13,2	-8,0	14,7	20,7

Performance sur 10 ans %



Notations et accréditation



Reportez-vous à la section « Source et informations sur les notations » pour obtenir de plus amples informations sur les icônes affichées ci-dessus.

Caractéristiques du fonds

Gérant(s) du fonds	Darren Hodges Robert Donald
Depuis le	12.05.2020 ; 23.05.2018
Société de gestion	Schroder Investment Management (Europe) S.A.
Domiciliation	Luxembourg
Date de lancement du fonds	23.05.2018
Date de lancement de la catégorie de parts	30.11.2018
Devise de référence du fonds	USD
Devise de la catégorie de parts	USD
Taille du fonds (en millions)	USD 302,28
Indice de référence	Secured Overnight Financing Rate
Indice de comparaison 1	HFRX EH: Equity Market Neutral Index
Indice de comparaison 2	MSCI ACWI NR
VL	USD 118,0800
Fréquence de négociation	Quotidienne
Délai de règlement	3 jours ouvrables suivant la transaction
Fréquence de distribution	Pas de distribution
Période de préavis	Souscriptions : T-2 ; Rachats : T-2

C de capitalisation USD | Données au 31.01.2025

Performance mensuelle	Jan	Févr.	Mars	Avr.	Mai	Juin	Juill.	Août	Sept	Oct.	Nov.	Déc.	Fin de l'exercice
2023													
Catégorie de parts (net)	2,9	1,6	0,3	-0,8	0,7	0,0	-2,8	0,5	0,8	-0,8	0,6	0,5	3,3
Indice de référence	0,4	0,4	0,4	0,4	0,4	0,4	0,4	0,5	0,4	0,5	0,4	0,5	5,2
Indice de comparaison 1	-0,1	-0,1	-0,0	-0,1	0,2	1,2	-0,5	0,7	0,8	0,4	1,3	0,6	4,2
Indice de comparaison 2	7,2	-2,9	3,1	1,4	-1,1	5,8	3,7	-2,8	-4,1	-3,0	9,2	4,8	22,2
2024													
Catégorie de parts (net)	-0,1	0,0	0,6	1,3	0,6	0,6	-0,9	0,3	-0,9	0,6	1,2	0,6	3,9
Indice de référence	0,5	0,4	0,5	0,4	0,5	0,4	0,5	0,5	0,4	0,4	0,4	0,4	5,4
Indice de comparaison 1	1,0	1,3	0,6	-0,1	0,0	1,4	0,9	1,0	-0,4	0,3	1,0	-0,0	7,2
Indice de comparaison 2	0,6	4,3	3,1	-3,3	4,1	2,2	1,6	2,5	2,3	-2,2	3,7	-2,4	17,5
2025													
Catégorie de parts (net)	-0,0	-	-	-	-	-	-	-	-	-	-	-	-
Indice de référence	0,4	-	-	-	-	-	-	-	-	-	-	-	-
Indice de comparaison 1	1,3	-	-	-	-	-	-	-	-	-	-	-	-
Indice de comparaison 2	3,4	-	-	-	-	-	-	-	-	-	-	-	-

Facteurs de risque

- Risque de marché:** la valeur des investissements peut augmenter ou diminuer et un investisseur peut ne pas récupérer le montant initialement investi.
- Risque opérationnel :** les processus opérationnels, notamment ceux liés à la garde des actifs, peuvent échouer. Cela peut entraîner des pertes pour le fonds.
- Risque de change :** Si les investissements du compartiment sont libellés dans des devises différentes de la devise de référence du compartiment, ce dernier peut subir une perte de valeur en raison des fluctuations des taux de change. Si l'investisseur détient une catégorie d'actions dans une devise différente de la devise de référence du compartiment, il peut être exposé à des pertes en raison des fluctuations des taux de change.
- Risque de performance :** les objectifs d'investissement expriment un résultat escompté mais rien ne permet de garantir qu'un tel résultat sera obtenu. Selon les conditions de marché et l'environnement macroéconomique, il peut devenir plus difficile d'atteindre les objectifs d'investissement.
- Risque de taux d'intérêt :** le fonds peut perdre de la valeur suite à des variations de taux d'intérêt.
- Risque de contrepartie :** le fonds peut conclure des accords contractuels avec des contreparties. Si une contrepartie n'est pas en mesure de remplir ses obligations, la somme due au fonds peut être perdue en partie ou en totalité.
- Risque de crédit :** Si un emprunteur de dette fournie par le Compartiment ou un émetteur d'obligations connaît une baisse de la santé financière, sa capacité à effectuer le versement des intérêts et du principal peut être diminuée, ce qui peut entraîner une baisse de la valeur du Compartiment.
- Risque lié aux instruments dérivés :** les instruments dérivés, qui sont des instruments financiers dérivés dont la valeur provient d'un actif sous-jacent, peuvent être utilisés pour gérer efficacement le portefeuille. Le fonds peut également investir de manière significative dans des instruments dérivés, notamment en utilisant des techniques de vente à découvert et d'effet de levier dans le but de générer un rendement. Un instrument dérivé peut ne pas se comporter comme prévu, entraîner des pertes plus importantes que le coût de l'instrument dérivé ainsi que des pertes pour le fonds.
- Risque d'émetteur :** le fonds est autorisé à investir plus de 35 % de ses actifs dans des titres transférables et des instruments du marché monétaire émis ou garantis par un État de l'EEE ou des gouvernements des pays suivants : Etats-Unis

Commissions et frais

Frais d'entrée maximum	1,00%
Commission de performance	20% (the multiplier) of the absolute outperformance over the Secured Overnight Financing Rate (SOFR) benchmark (the Hurdle) subject to a High Water Mark
Frais courants	1,40%
Frais de sortie	0,00%

Informations de souscription

Montant minimum de souscription initiale	USD 10.000 ; EUR 10.000 ou l'équivalent proche dans une autre devise librement convertible.
--	---

Codes

ISIN	LU1809995746
Bloomberg	SCGHECU:LX
SEDOL	BZ1MJQ8

Indicateur synthétique de risque (ISR)

À RISQUE PLUS FAIBLE Performance généralement plus faible	À RISQUE PLUS ÉLEVÉ Performance généralement plus élevée
---	--



La catégorie de risque a été calculée à l'aide de données de performance historique et peut ne pas constituer une indication fiable du profil de risque futur du Compartiment. Rien ne garantit que la catégorie de risque du compartiment restera inchangée. Veuillez consulter le Document d'information clé pour en savoir plus.

Indicateurs de risque et ratios financiers

	Fonds	Indice de référence
Volatilité annualisée (%) (3 ans)	3,7	0,0
Ratio de Sharpe (3 ans)	-0,8	-

Source: Morningstar. Les ratios ci-dessus sont basés sur des données de performance établies sur la base des cours acheteurs à cours acheteurs.

C de capitalisation USD | Données au 31.01.2025

Risque de liquidité : dans des conditions de marché difficiles, le compartiment peut ne pas être en mesure de vendre un titre à sa pleine valeur, voire pas du tout. Cela pourrait avoir un effet sur la performance et amener le compartiment à différer ou à suspendre le rachat de ses actions, ce qui signifie que les investisseurs peuvent ne pas avoir accès immédiatement à leurs participations.

Risque lié à la Chine : Si le compartiment investit sur le marché obligataire interbancaire chinois via Bond Connect, ou dans des actions « A » chinoises via les programmes Shanghai-Hong Kong Stock Connect et Shenzhen-Hong Kong Stock Connect, ou dans des actions cotées sur le STAR Board ou le ChiNext, cela peut impliquer des risques opérationnels ainsi que des risques en matière de compensation, de règlement, de réglementation et de contrepartie. Si le compartiment investit dans des titres onshore libellés en renminbi, les décisions de contrôle de change prises par le gouvernement chinois pourraient affecter la valeur des investissements du compartiment et différer ou suspendre le rachat de ses actions.

Approche multi-stratégies : le fonds peut être exposé à un large éventail de risques, parmi lesquels des risques liés aux obligations à haut rendement, ABS et MBS, obligations convertibles conditionnelles, marchés émergents et frontières et sociétés de petite capitalisation. Cela peut entraîner les risques suivants : risque de taux d'intérêt, de crédit, de change et de liquidité.

Risque lié aux événements : le fonds prendra d'importantes positions dans des sociétés actives dans les fusions, acquisitions, réorganisations et autres événements d'entreprises. Ces sociétés peuvent ne pas donner le résultat escompté et entraîner des pertes pour le fonds.

Risque multi gestionnaire: le fonds alloue du capital à plusieurs stratégies gérées par des gestionnaires de portefeuille distincts qui ne coordonneront pas les décisions d'investissement, ce qui peut entraîner une concentration ou une compensation des expositions aux risques.

Risque en matière de durabilité : le fonds présente des caractéristiques environnementales et/ou sociales. Cela signifie qu'il peut avoir une exposition limitée à un certain nombre de sociétés, d'industries ou de secteurs et qu'il peut renoncer à certaines opportunités d'investissement ou céder certaines participations qui ne correspondent pas aux critères de durabilité établis par le gestionnaire d'investissement. Le fonds peut investir dans des sociétés qui ne reflètent pas les croyances et les valeurs d'un investisseur particulier.

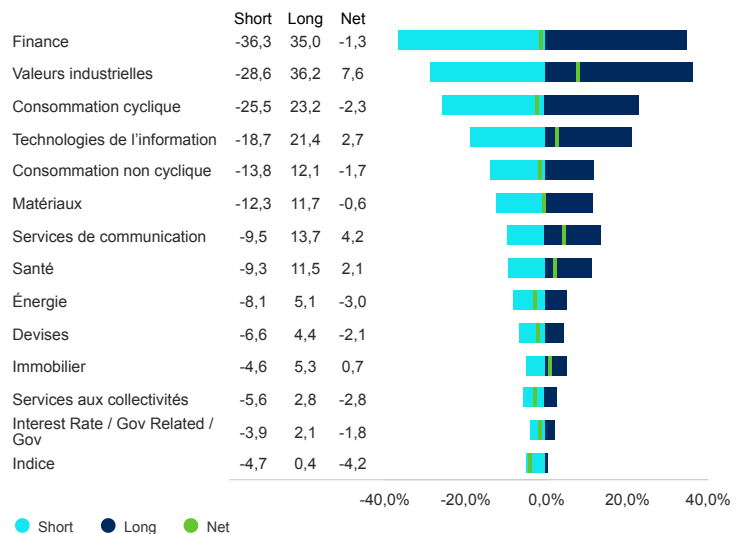
Allocation d'actifs

Les positions en TRS sur indices ont été décomposées afin d'obtenir une représentation du risque correcte. Par conséquent, l'exposition de l'indice sous-jacent à chaque valeur qui le compose a été agrégée avec la position individuelle longue ou courte sur ces valeurs au sein du portefeuille. Les données des systèmes internes de Schroders ont permis de remplir les systèmes de risque utilisés dans l'analyse. Les valeurs indiquées peuvent donc varier par rapport aux fichiers du dépositaire.

Expositions (%)

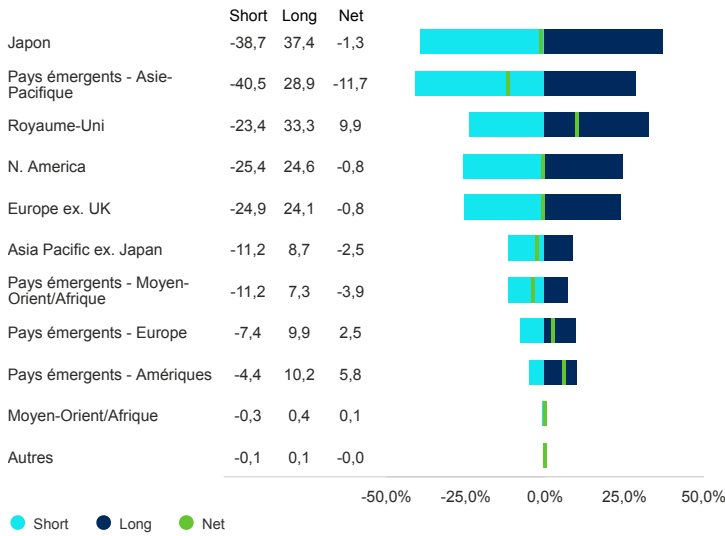
Pos. longues actions	177,8
Pos. courtes actions	-177,0
Pos. longues devises	4,4
Fixed Income Long	2,6
Fixed Income Short	-3,9
Pos. courtes devises	-6,6
Exposition nette du fonds	-2,7
Exposition brute du fonds	372,3

Secteur (%)



C de capitalisation USD | Données au 31.01.2025

Région (%)



Tailles de capitalisation (%)



10 principales positions longues (%)

Libellé de la position	%
SAP SE	1,8
NOVA LJUBLJANSKA BANKA DD LJUBLJANA	1,7
MEDIATEK INC	1,3
RELX PLC	1,3
COP/USD	1,2
LPP SA	1,2
NETEASE INC	1,1
SHENZHEN INOVANCE TECHNOLOGY CO LTD	1,1
HDFC BANK LTD	1,1
BARCLAYS PLC	1,1

10 principales positions courtes (%)

Libellé de la position	%
Index 1	-1,7
Index 2	-1,6
Consumer Discretionary 1	-1,4
Index 3	-1,4
Technologies de l'information	-1,3
Finance	-1,3
FX 1	-1,1
FX 2	-1,0
Consumer Discretionary 2	-1,0
Interest Rate / Gov Related / Gov	-1,0

Dans la mesure du possible, les expositions ont été fournies selon l'analyse du sous-jacent pour les contrats à terme sur indices, les positions TRS et les paniers CFD. Dans certains cas, un indicateur indirect peut avoir été utilisé. L'analyse du sous-jacent n'a été fournie pour les options. L'exposition brute est calculée sur une base nette-brute au niveau du fonds, ce qui signifie que les positions longues et courtes sur un même émetteur sont agrégées au niveau du fonds avant de calculer l'exposition brute. L'exposition à la capitalisation boursière exclut les expositions au crédit, aux taux d'intérêt et aux obligations (d'entreprise). Source: Schroders. Les principales participations et l'allocation d'actifs s'entendent au niveau du fonds. Les positions en TRS sur indices ont été décomposées afin d'obtenir une représentation du risque correcte. Par conséquent, l'exposition de l'indice sous-jacent à chaque valeur qui le compose a été agrégée avec la position individuelle longue ou courte sur ces valeurs au sein du portefeuille. Les données des systèmes internes de Schroders ont permis de remplir les systèmes de risque utilisés dans l'analyse. Les valeurs indiquées peuvent donc varier par rapport aux fichiers du dépositaire.

Coordonnées

Schroder Investment Management (Europe) S.A.
5, rue Höhenhof
Sennigerberg
Luxembourg
L-1736
Téléphone: +352 341 342 202
Fax: +352 341 342 342

Pour votre sécurité, les communications peuvent être enregistrées et surveillées.

C de capitalisation USD | Données au 31.01.2025

Informations relatives aux modifications apportées au gestionnaire de fonds, à l'objectif d'investissement, à l'indice de référence et aux informations sur les opérations sur titres

On the 01.03.2022 the fund changed the investment policy, investment objective and target benchmark. The fund's performance should be assessed against its target benchmark, being to exceed the Secured Overnight Financing Rate (SOFR) after fees have been deducted over a three year period and compared against the HFRX EH: Equity Market Neutral Index and the MSCI AC World (Net TR) index.

Indices de référence : (Le cas échéant) Certaines différences de performance entre le fonds et l'indice de référence peuvent survenir, car la performance du fonds est calculée à un point d'évaluation différent de celui de l'indice de référence. L'indice de référence cible a été sélectionné parce qu'il est représentatif du type d'investissements dans lesquels le fonds est susceptible d'investir. Il s'agit, par conséquent, d'un objectif approprié par rapport au rendement que le fonds vise à fournir. L'indice de référence de comparaison a été sélectionné parce que le gestionnaire d'investissement estime qu'il s'agit d'une comparaison appropriée à des fins de performance compte tenu de l'objectif et de la politique d'investissement du fonds. Le gestionnaire d'investissement investit de manière discrétionnaire et il n'existe aucune restriction quant à la mesure dans laquelle le portefeuille et la performance du fonds peuvent s'écarter de l'indice de référence. Le gestionnaire d'investissement investira dans des entreprises ou des secteurs non inclus dans l'indice de référence afin de tirer parti de certaines opportunités d'investissement.

Source et informations sur les notations

Source de toutes les données de performances, sauf indication contraire : Morningstar, cours acheteur à cours acheteur, revenu net réinvesti, net de frais.

Notation Morningstar : © Morningstar 2025. Tous droits réservés. Les informations fournies ici : (1) sont la propriété de Morningstar et/ou de ses fournisseurs de contenu ; (2) ne peuvent être ni copiées ni distribuées ; et (3) aucune garantie ne peut être fournie quant à leur exactitude, leur intégralité ou leur actualité. Ni Morningstar ni ses fournisseurs de contenu peuvent être tenus responsables des dommages ou pertes découlant de l'usage des présentes informations. Les performances passées ne préjugent pas des résultats futurs.

C de capitalisation USD | Données au 31.01.2025

Informations importantes

Coûts

Certains coûts associés à votre investissement dans le compartiment peuvent être encourus dans une devise différente de celle de votre investissement. Ces coûts peuvent augmenter ou diminuer en raison des fluctuations des taux de change et des devises.

Si une commission de performance s'applique à ce compartiment, les détails du modèle de commission de performance et de sa méthode de calcul sont disponibles dans le prospectus du compartiment. Il comprend une description de la méthode de calcul de la commission de performance, des dates auxquelles la commission de performance est payée et des détails sur la manière dont la commission de performance est calculée par rapport à l'indice de référence de la commission de performance du compartiment, qui peut différer de l'indice de référence figurant dans l'objectif d'investissement ou la politique d'investissement du compartiment.

Pour de plus amples informations sur les coûts et frais associés à votre investissement, veuillez consulter les notices d'offre et le rapport annuel du compartiment.

Généralités

Ce document ne constitue en aucun cas une offre contractuelle ni une offre ou une sollicitation en vue de la souscription des actions de Schroder GAIA (la "Société"). Aucune information ou affirmation contenue dans ce document ne doit être considérée comme une recommandation. Tout investissement dans la Société comporte des risques qui sont définis de manière plus détaillée dans le prospectus. Les souscriptions des actions de la Société ne peuvent être effectuées que sur la base du prospectus en vigueur, accompagné du document d'informations clé et du dernier rapport annuel audité de la Société (ainsi que de tout rapport semestriel non-audité si celui-ci a été publié ultérieurement). Ces documents doivent être lus avant la souscription. Des exemplaires de ces documents peuvent être obtenus gratuitement auprès de Schroder Investment Management (Europe) S.A. Pour la France, ces documents peuvent être obtenus gratuitement en français sur le site Internet www.eifs.lu/schroders, ou auprès de Schroder Investment Management (Europe) S.A., succursale de Paris, 1 rue Euler, 75008 Paris et de l'Agent de centralisation, à savoir la Société Générale, 29 boulevard Haussmann, 75009 Paris. Schroders peut décider de cesser à tout moment la distribution de tout fonds dans un quelconque pays de l'EEE. Nous annonçons toutefois notre intention de cesser ladite distribution sur notre site Internet, conformément aux exigences réglementaires applicables. Le fonds présente des caractéristiques environnementales et/ou sociales au sens de l'article 8 du Règlement (UE) 2019/2088 sur la publication d'informations en matière de durabilité dans le secteur des services financiers (le « Règlement SFDR »). Pour plus d'informations sur les aspects liés à la durabilité de ce fonds, veuillez consulter le site www.schroders.com Toute référence à des régions/ pays/ secteurs/ actions/ titres est fournie à titre d'illustration uniquement et ne constitue pas une recommandation d'achat ou de vente d'instruments financiers ou d'adoption d'une stratégie d'investissement spécifique. Les performances antérieures ne constituent pas un indicateur des performances futures et peuvent ne pas se répéter. La valeur des investissements et le revenu qu'ils génèrent peuvent évoluer à la hausse comme à la baisse. Les investisseurs peuvent ne pas récupérer l'intégralité des montants initialement investis. Les fluctuations des taux de change peuvent modifier la valeur des investissements à la baisse comme à la hausse. Les données de performance ne tiennent pas compte des commissions et frais prélevés, le cas échéant, lorsque des parts ou actions d'un compartiment, le cas échéant, sont émises et rachetées. Ce document exprime les avis et opinions de Schroders qui sont susceptibles de changer. Les informations données dans le présent document sont réputées fiables, mais Schroders ne saurait toutefois en garantir l'exhaustivité ou la fiabilité. Les données contenues dans ce document ont été obtenues par Schroders et doivent être vérifiées de manière indépendante. Les données de tiers sont la propriété ou sont concédées sous licence par le fournisseur de données et ne peuvent pas être reproduites, extraites ou utilisées à d'autres fins sans le consentement du fournisseur de données. Ni Schroders ni le fournisseur de données n'assument de responsabilité en ce qui concerne les données de tiers. © Morningstar 2025. Tous droits réservés. Toute information figurant dans le présent document : (1) appartient exclusivement à Morningstar et/ou à ses fournisseurs de contenu ; (2) ne peut être copiée ou distribuée ; et (3) n'est pas garantie comme étant exacte, complète ou à jour. Ni Morningstar ni ses fournisseurs de contenu ne sont responsables des dommages ou pertes résultant de l'utilisation de ces informations. Les performances passées ne garantissent pas les résultats futurs. Indice MSCI : Source : MSCI. Les informations provenant de MSCI ne peuvent être utilisées qu'à des fins internes, ne peuvent être reproduites ou rediffusées sous quelque forme que ce soit et ne peuvent pas être utilisées comme base ou comme composant d'instruments financiers, de produits ou d'indices. Aucune des informations MSCI n'est destinée à constituer un conseil en investissement ou une recommandation de prendre (ou de s'abstenir de prendre) une quelconque décision d'investissement et ne peut être considérée comme telle. Les données et analyses historiques ne doivent pas être considérées comme une indication ou une garantie d'analyses, de prévisions ou de prédictions futures relatives aux performances. Les informations de MSCI sont fournies « en l'état » et l'utilisateur de ces informations assume tous les risques liés à l'utilisation qui en est faite. MSCI, chacune de ses sociétés affiliées et toute autre personne participant ou associée à la collecte ou à l'élaboration des informations MSCI ou aux calculs effectués sur la base de ces informations (collectivement, les « Parties MSCI ») déclinent expressément toute responsabilité (notamment en termes d'originalité, d'exactitude, d'exhaustivité, de pertinence, de conformité, de valeur marchande et d'adéquation à un usage particulier) en ce qui concerne ces informations. Sans préjudice de ce qui précède, les Parties MSCI ne sauraient, en aucun cas, être tenues responsables d'un quelconque dommage direct, indirect, spécial, accessoire, punitif ou consécutif (y compris, entre autres, le manque à gagner) ou autre. (www.msci.com) Pour votre sécurité, les communications peuvent être enregistrées ou écoutées. Schroders est responsable du traitement de vos données personnelles. Pour obtenir des informations sur la façon dont Schroders pourrait traiter vos données personnelles, veuillez consulter notre Politique de confidentialité disponible à l'adresse suivante : www.schroders.com/en/privacy-policy ou sur demande au cas où vous n'auriez pas accès à cette page Web. Un résumé des droits des investisseurs peut être obtenu à l'adresse suivante : <https://www.schroders.com/en/global/individual/summary-of-investor-rights/> Publié par Schroder Investment Management (Europe) S.A., 5, rue Höhenhof, L-1736 Senningerberg, Luxembourg. R.C.S. Luxembourg B 37.799.