

Ce document constitue une communication marketing. Préparé à l'attention des Clients Particuliers.

L'attention des investisseurs est attirée sur le fait que cet OPCVM présente, au regard des attentes de L'Autorité des marchés financiers une communication disproportionnée sur la prise en compte des critères extra-financiers dans sa gestion.

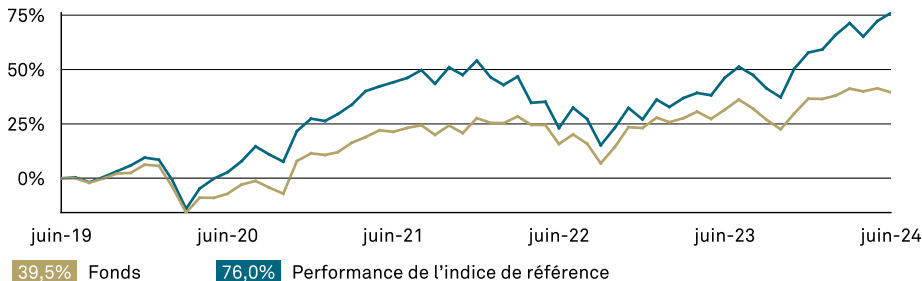
BNY Mellon Global Equity Income Fund

USD W (Dis.)

NOTE DE PERFORMANCE

La performance passée ne garantit en aucun cas une performance future. La valeur des investissements peut baisser. Les investisseurs peuvent ne pas récupérer l'intégralité du montant initialement investi. Les revenus des investissements peuvent évoluer et ne sont en aucun cas garantis.

PERFORMANCE CUMULÉE SUR 5 ANS EN (%)



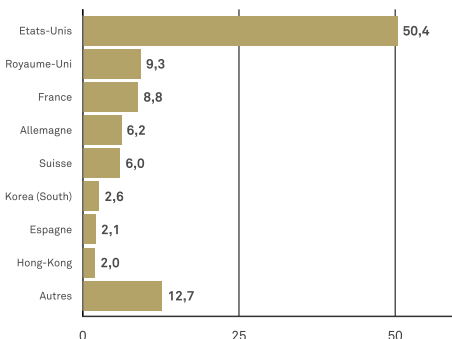
PERFORMANCE ANNUELLE (%)

De	juin 2019	juin 2020	juin 2021	juin 2022	juin 2023					
A	juin 2020	juin 2021	juin 2022	juin 2023	juin 2024					
Performance du fonds	-7,12	30,65	-4,60	13,62	6,07					
	2014	2015	2016	2017	2018	2019	2020	2021	2022	2023
Fonds	2,44	4,00	7,18	17,69	-6,25	25,53	4,93	14,48	-3,54	10,96
Performance de l'indice de référence	4,77	-1,37	8,65	24,09	-8,77	27,74	16,33	20,95	-17,54	24,18

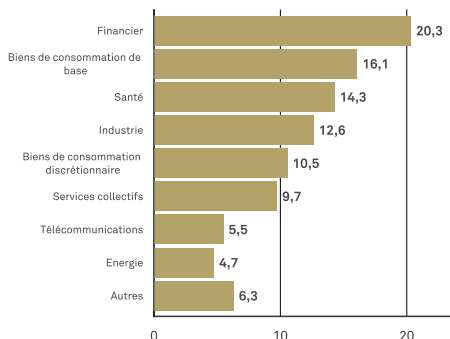
Source : Lipper, au 30 juin 2024. La performance du fonds USD W (Dis.) est calculée au titre de la performance totale, sur la base de la valeur liquidative incluant les frais de gestion annuels, mais hors frais d'entrée, les revenus étant réinvestis bruts d'impôt et libellés dans la devise de la catégorie de parts. Les frais d'entrée (au maximum de 5%), peuvent avoir un impact significatif sur la performance de votre investissement. Les données relatives à la performance intégrant les frais d'entrée sont disponibles sur simple demande.

Les rendements peuvent croître à la hausse ou à la baisse en raison des fluctuations des devises.

RÉPARTITION GÉOGRAPHIQUE (%)



ALLOCATION SECTORIELLE (%)



10 PRINCIPALES POSITIONS (%)

	Fonds
Sanofi	3,2
CME Group Inc. Class A	3,1
Cisco Systems, Inc.	2,9
Medtronic Plc	2,8
Dominion Energy Inc	2,8
PepsiCo, Inc.	2,7
Samsung Electronics Co., Ltd.	2,6
Procter & Gamble Company	2,6
Paychex, Inc.	2,1
Publicis Groupe SA	2,1

Source : BNY Mellon Investment Management EMEA Limited

MORNINGSTAR

SUSTAINABILITY RATINGS



GESTIONNAIRE DE PORTEFEUILLE



Newton Investment Management : Newton vise à générer des résultats pour ses clients au travers de solutions de gestion actions active, d'actions à hauts dividendes, de performance absolue, multi-actifs, thématiques et durables. Ses capacités s'appuient sur sa

plateforme mondiale de recherche en investissement qui exploite un large éventail de recherches fondamentales et quantitatives.

OBJECTIF D'INVESTISSEMENT

Générer des distributions annuelles de dividendes et réaliser une croissance du capital à long terme en investissant principalement en actions et en titres mondiaux liés à des actions.

PERFORMANCE DE L'INDICE DE RÉFÉRENCE

Le Fonds évaluera ses performances par rapport au FTSE World TR Index (ci-après l'« Indice de référence »). Le Fonds est géré activement, ce qui signifie que le Gestionnaire de Portefeuille jouit de tout le pouvoir discrétionnaire nécessaire pour investir en dehors de l'Indice de référence sur la base de l'objectif d'investissement et des politiques exposées dans le Prospectus. Bien que les participations du Fonds puissent inclure des éléments de l'Indice de référence, ce dernier n'influence ni la sélection des investissements ni leur pondération dans le portefeuille. La stratégie d'investissement ne limite pas la mesure dans laquelle le Gestionnaire de Portefeuille peut s'écarter de l'Indice de référence.

INFORMATIONS GÉNÉRALES

Total des actifs nets (millions)	\$ 437,91
Performance de l'indice de référence	FTSE World TR
Catégorie Lipper	Lipper Global - Equity Global Income
Type de fonds	SICAV à durée indéterminée
Domicile du fonds	Irlande
Gérant	James Lydotes
Devise de référence	USD
Catégorisation SFDR	Article 8

INFORMATIONS RELATIVES À LA CATÉGORIE DE PART USD W (DIS.)

Date de lancement	05 déc. 2012
Investissement initial minimum	\$ 15 000 000
Frais de gestion annuels	0,75%
Frais d'entrée maximums	5,00%
Code ISIN	IE00B90J9N54

Les coûts encourus lors de l'achat, de la détention, de la conversion ou de la vente de tout investissement, auront un impact sur les rendements. Les coûts peuvent augmenter ou diminuer en fonction des fluctuations des devises et des taux de change.

Pour plus de détails, veuillez lire le document KID.

DATES CLÉS

Date de lancement du fonds	29 juil. 2010
Clôture de l'année fiscale	31 déc.
Distributions	11 Feb, 11 May, 11 Aug, 11 Nov
Sur la base de 8238 fonds dans la catégorie « Global Equity Large Cap » au 30/04/2024. Sur la base de 99.31 % des encours sous gestion. Les données sont sur la base de positions longues uniquement. La notation de durabilité ou « Sustainability Rating™ » de Morningstar mesure la façon dont les sociétés émettrices ou les pays émetteurs des investissements du Fonds gèrent leurs risques environnementaux, sociaux et de gouvernance (ESG) financièrement significatifs par rapport aux autres fonds de la même catégorie Morningstar. Les notations vont de 1 globe (faible) à 5 globes (élevé). Des notations plus élevées indiquent que les investissements du Fonds présentent un risque ESG plus faible que les fonds de leur univers concurrentiel. Pour plus de détails sur la méthodologie de notation, veuillez consulter www.morningstar.com . © Morningstar 2024. Tous droits réservés. Les informations contenues dans le présent document : (1) sont la propriété de Morningstar et/ou de ses fournisseurs de contenu ; (2) ne peuvent être copiés ou distribués ; et (3) n'est pas garanti comme étant exact, complet ou opportun. Ni Morningstar ni ses fournisseurs de contenu ne sont responsables des dommages ou pertes découlant de l'utilisation de ces informations.	

PRINCIPAUX RISQUES LIÉS AU FONDS

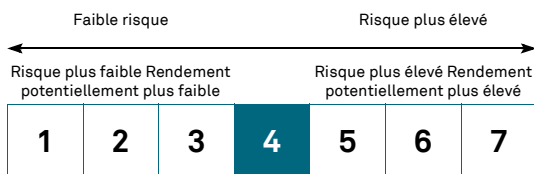
- La réalisation par le fonds de son objectif d'investissement n'est en aucun cas garantie.
- Le fonds investit sur des marchés internationaux, ce qui implique que la valeur des actifs du fonds est susceptible d'être affectée par la fluctuation des taux de change.
- Les produits dérivés sont extrêmement sensibles aux changements de valeur de l'actif dont leur valeur découle. Une légère évolution de la valeur de l'actif sous-jacent peut déclencher une fluctuation plus significative de celle du produit dérivé, ce qui peut accroître le volume des pertes et des bénéfices, entraînant une fluctuation de la valeur de votre investissement. Lorsqu'il utilise des produits dérivés, le Fonds peut perdre beaucoup plus que le montant qu'il y a investi.
- Les marchés émergents comportent des risques supplémentaires liés à un moindre développement des pratiques de marché.
- Les investissements en titres de petites et moyennes entreprises (en termes de capitalisation boursière) peuvent s'avérer plus risqués et moins liquides (c'est-à-dire plus difficiles à vendre) que les investissements en titres de grandes entreprises. Cela signifie que les cours de ces titres peuvent présenter des fluctuations plus importantes.
- Le fonds prélève ses frais sur le capital du fonds. Les investisseurs doivent avoir conscience du fait que cette opération a pour effet de réduire la valeur en capital de votre investissement et de limiter le potentiel de croissance future du capital. Au moment du rachat, il se peut que vous ne récupériez pas l'entièreté du montant investi à l'origine.
- Si cette catégorie d'actions est libellée dans une devise différente de la devise de base du fonds. Les variations du taux de change entre la devise de la catégorie d'actions et la devise de base peuvent affecter la valeur de votre investissement.
- Pour la catégorie d'actions couverte, la stratégie de couverture est utilisée pour réduire l'impact des fluctuations des taux de change entre la devise de la catégorie d'actions et la devise de base. Il se peut qu'elle n'y parvienne pas complètement en raison de facteurs tels que les différentiels de taux d'intérêt.
- Le Fonds suit une approche d'investissement ESG. Cela signifie qu'il ne prend pas seulement le facteur de la performance financière en compte dans le cadre de son processus d'investissement. Une telle approche comporte le risque que la performance du Fonds soit défavorablement affectée par les restrictions imposées en matière d'exposition à certains secteurs ou types d'investissements. Il est possible que cette approche ne reflète pas les opinions d'un investisseur donné, quel qu'il soit. En outre, en adoptant une approche d'investissement ESG, le Fonds est dépendant des informations et des données de tiers (qui peuvent inclure des fournisseurs de rapports de recherches, de filtrages, de notations et/ou d'analyses, tels que les fournisseurs d'indices et les consultants). Ces informations ou données peuvent s'avérer incomplètes, inexactes ou incohérentes.
- L'insolvabilité d'une institution qui fournit des services tels que la conservation d'actifs ou agissant comme une contrepartie par rapport aux produits dérivés ou à d'autres arrangements contractuels peut exposer le Fonds à des pertes financières.
- Une description exhaustive des facteurs de risque figure dans le Prospectus à la section intitulée « Facteurs de risque ».

NOTATIONS DU FONDS



Source & Copyright : Notations Morningstar © 2024 Morningstar. Tous droits réservés. Les notations sont recueillies le premier jour ouvrable du mois.

PROFIL DE RISQUE ET DE RENDEMENT - USD W (DIS.)



L'indicateur synthétique de risque permet d'apprécier le niveau de risque de ce produit par rapport à d'autres. Il indique la probabilité que ce produit enregistre des pertes par suite de mouvements de marché ou en cas d'impossibilité de notre part de vous payer.

Nous avons classé ce produit dans la classe de risque 4 sur 7, qui est une classe de risque une classe de risque moyenne. Autrement dit, les pertes potentielles liées aux performances futures sont un niveau modéré et, si la situation venait à se détériorer sur les marchés, il est pourrait que la capacité de BNY Mellon Fund Management (Luxembourg) S.A. à vous payer en soit affectée.

RENDEMENT (AU 31 MAI 2024)

Classe	Rendement
USD W (Dis.)	3,22%

Rendement historique : Le rendement historique est obtenu en divisant le total des dividendes versés par le fonds au cours des 12 derniers mois par la valorisation du fonds à la date arrêtée du calcul. Le rendement historique est présenté net et n'intègre pas l'effet des frais d'entrée. Par ailleurs, les distributions versées aux investisseurs peuvent être assujetties à des taxes ou impôts. Brut d'impôts et taxes. Veuillez noter que les revenus de dividendes provenant des investissements américains du fonds seront soumis à une retenue à la source de 30%.

Veillez consulter le prospectus, document d'information, et le KIID avant de prendre toute décision d'investissement. Les documents sont disponibles en anglais et dans une langue officielle des juridictions dans lesquelles le Fonds est autorisé à la commercialisation. Allez sur www.bnymellonim.com

Si vous n'êtes pas certain du type d'investissement vous convenant, nous vous invitons à contacter votre conseiller financier.

INFORMATIONS IMPORTANTES

Les gestionnaires sont retenus par BNY Mellon Investment Management EMEA Limited (BNYMIM EMEA), BNY Mellon Fund Managers Limited (BNYMFM), BNY Mellon Fund Management (Luxembourg) S.A. (BNY MFML), ou des sociétés affiliées, assurant l'administration des fonds, à des fins de services de gestion de portefeuille portant sur les produits et services proposés par BNYMIM EMEA, BNY MFML ou les sociétés administratrices des fonds. Les positions du portefeuille, qui sont sujettes à modification à tout moment sans préavis, sont communiquées exclusivement à titre d'information et ne sauraient en aucun cas constituer un quelconque conseil d'investissement. Les appels peuvent être enregistrés. Pour toute information complémentaire, nous vous invitons à prendre connaissance de notre charte de confidentialité www.bnymellonim.com. BNY Mellon est la marque commerciale de The Bank of New York Mellon Corporation et de ses filiales. Le fonds est un compartiment de BNY Mellon Global Funds, plc, une société d'investissement à capital variable (SICAV), fondée sur une responsabilité séparée entre compartiments. La SICAV a été formée en vertu du droit irlandais, dans le cadre d'une responsabilité limitée et est agréée par la Central Bank of Ireland en qualité de fonds conforme à la Directive UCITS. La Société de Gestion est BNY Mellon Fund Management (Luxembourg) S.A. (BNY MFML), régulée par la Commission de Surveillance du Secteur Financier (CSSF). Siège social : 2-4 Rue Eugène Ruppert L-2453 Luxembourg. Des informations sur les droits des investisseurs, y compris la politique de traitement des plaintes et les mécanismes de recours des investisseurs, sont disponibles sur le site www.bnymellonim.com. Le Gestionnaire peut mettre fin aux dispositions prises pour la commercialisation d'un ou plusieurs compartiments de BNYMGF dans un ou plusieurs États membres de l'UE et les actionnaires recevront une notification préalable dans ce cas. En France, le DICI, le prospectus, les statuts et le dernier rapport financier sont disponibles gratuitement sur demande auprès du correspondant centralisateur de ce fonds: BNP Paribas Securities Services, 3 rue d'Antin, 75002 Paris, tél : 00 33 1 42 98 10 00. Émis en France par BNY Mellon Fund Management (Luxembourg) S.A. (BNY MFML), société anonyme de droit luxembourgeois enregistrée sous le numéro B28166 et ayant son siège social sis 2-4 Rue Eugène Ruppert L-2453 Luxembourg. BNY MFML est régulée par la Commission de Surveillance du Secteur Financier (CSSF).

MIS0024-310724

Publié le 11/07/2024