



R-co 4Change Net Zero Credit Euro P EUR

FCP Obligations et autres titres de créance €



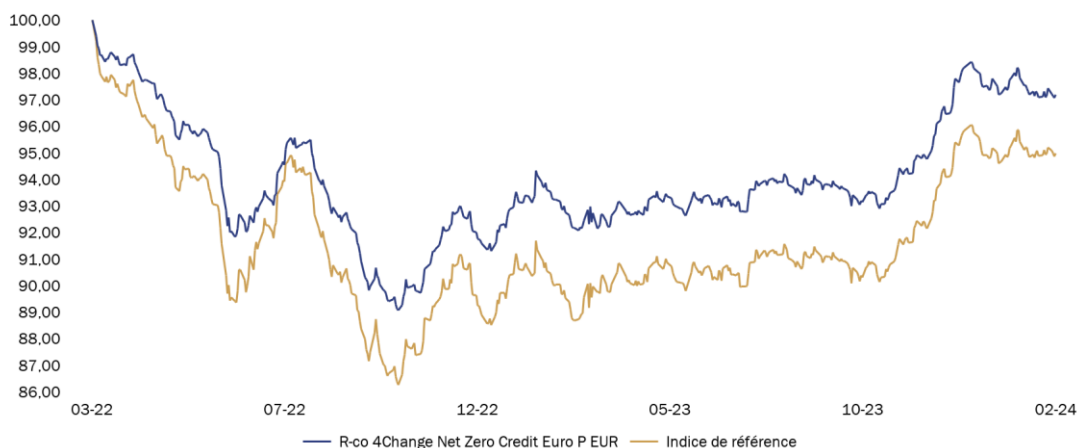
SFDR
Article 9

PAYS D'ENREGISTREMENT FR BE CH IT LU NL

STRATÉGIE D'INVESTISSEMENT

L'objectif de gestion du FCP est de réaliser, sur la durée de placement recommandée, une performance nette de frais de gestion supérieure à celle de l'indicateur de référence Markit iBoxx™ € Corporates, en mettant en œuvre une gestion discrétionnaire couplée à une démarche d'investissement socialement responsable et une approche dynamique de réduction des émissions carbone visant à atteindre l'objectif « Net Zero » en 2050. L'Intensité Carbone du portefeuille devra (i) être au minimum inférieure de 20% à celle de l'indice de référence du fonds et (ii) respecter une trajectoire orientée à la baisse de 5% par an, avec un objectif de 7%, constatée à la clôture de l'exercice, avec comme date de référence le 31 décembre 2019. Depuis le 20/12/2019 : le processus de sélection des valeurs intègre une analyse des sociétés sous leurs aspects ESG. Les performances antérieures à cette date ont donc été réalisées dans des conditions qui ne sont plus d'actualité.

ÉVOLUTION DU FONDS DEPUIS CRÉATION



AU 29/02/2024

ISIN
FR0014004AX8
Valeur liquidative
97,19 €
Actifs sous gestion
68,06 M€

PERFORMANCES CUMULÉES (%)

	1 mois	2024	1 an	3 ans	5 ans	Création
Fonds	-1,04	-1,01	5,15	-	-	-
Indice	-0,92	-0,82	6,60	-	-	-
Ecart Relatif	-0,12	-0,19	-1,45	-	-	-

PERFORMANCES ANNUELLES (%)

	2023
Fonds	7,54
Indice	8,19
Ecart Relatif	-0,65

PERFORMANCES ANNUALISÉES (%)

	3 ans	5 ans	Création
Fonds	-	-	-
Indice	-	-	-
Ecart Relatif	-	-	-

INDICATEURS DE RISQUE

	1 an	3 ans	5 ans
Volatilité Fonds (%)	3,32	-	-
Volatilité Indice (%)	4,07	-	-
Ratio de Sharpe*	0,58	-	-
Tracking error (%)	1,31	-	-
Ratio d'information	-1,26	-	-
Bêta	0,78	-	-

Les performances passées ne sont pas un indicateur fiable des performances futures.

Calcul : pas hebdomadaire. Les chiffres cités ont trait aux mois et années écoulés.

*Remplacement de l'EONIA par l'ESTR comme nouveau taux d'intérêt court terme de référence en zone euro à compter du 01/01/2022.

Source : Rothschild & Co Asset Management. Ce document non-contractuel ne constitue pas une offre de vente ou un conseil en investissement. Il a pour but de vous informer de manière simplifiée sur les caractéristiques du fonds. Avant toute souscription merci de prendre connaissance des mentions légales sur la dernière page. Pour plus d'informations, vous pouvez vous référer aux documents réglementaires (DIC ou prospectus complet) et/ ou contacter votre interlocuteur habituel : Rothschild & Co Asset Management - 29 avenue de Messine - 75008 Paris - France - Tél : (33) 1 40 74 40 74 - Numéro d'agrément AMF n° GP-17000014



Portefeuille

Nombre total de titres 152

PRINCIPALES POSITIONS (%)

Libellé	%
Bundesrepub. Deutschland 4 3/4 07/04/28	2,8
Volksbank Wien Ag 4 3/4 03/15/27	1,7
Jcdecaux Se 2 5/8 04/24/28	1,4
France (govt Of) 1 05/25/27	1,4
Booking Holdings Inc 3 5/8 03/01/32	1,4
Acef Holding Sca 0 3/4 06/14/28	1,3
Rte Reseau De Transport 3 3/4 07/04/35	1,2
Mediobanca Di Cred Fin 4 3/4 03/14/28	1,2
Grp Bruxelles Lambert Sa 4 05/15/33	1,1
Vestas Wind Systems Fina 1 1/2 06/15/29	1,1

PRINCIPAUX MOUVEMENTS SUR LE MOIS

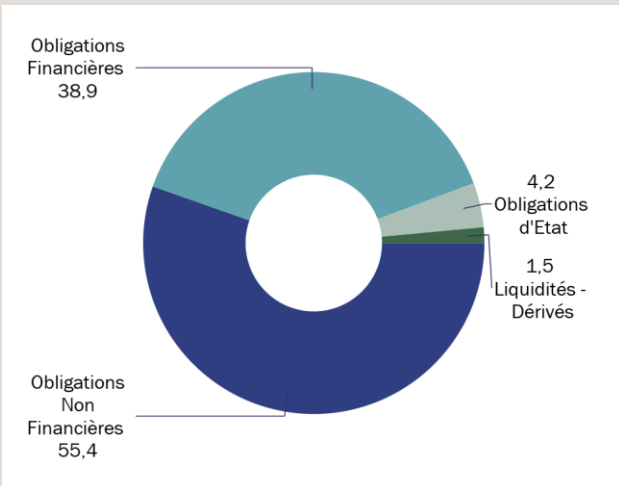
Libellé	Sens
Rte Reseau De Transport 3 3/4 07/04/35	Achat / Renforcement
Booking Holdings Inc 3 5/8 03/01/32	Achat / Renforcement
Bundesrepub. Deutschland 4 3/4 07/04/28	Achat / Renforcement
Verizon Communications 4 3/4 10/31/34	Achat / Renforcement
Ctp Nv 2 1/8 10/01/25	Vente / Allègement

PRINCIPAUX INDICATEURS

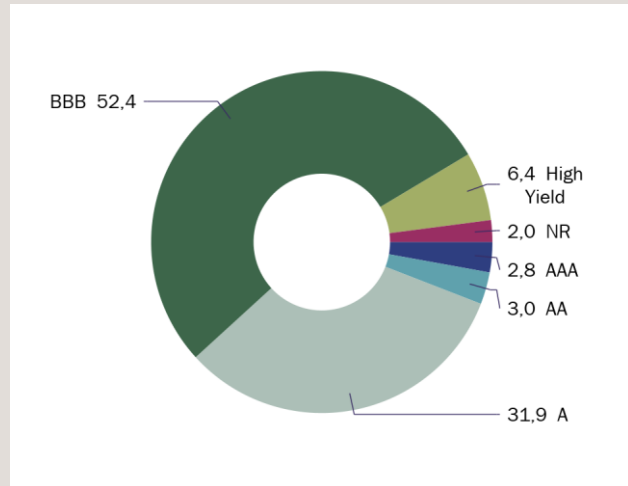
	02/24	01/24
Duration	4,18	4,01
Sensibilité	4,01	3,86
Taux actuariel	4,26	4,04
Coupon moyen	2,66	2,52
Rating Moyen*	BBB+	BBB+
Maturité moyenne	4,42	4,22

*Hors OPC et dérivés de taux

RÉPARTITION PAR INSTRUMENT (%)

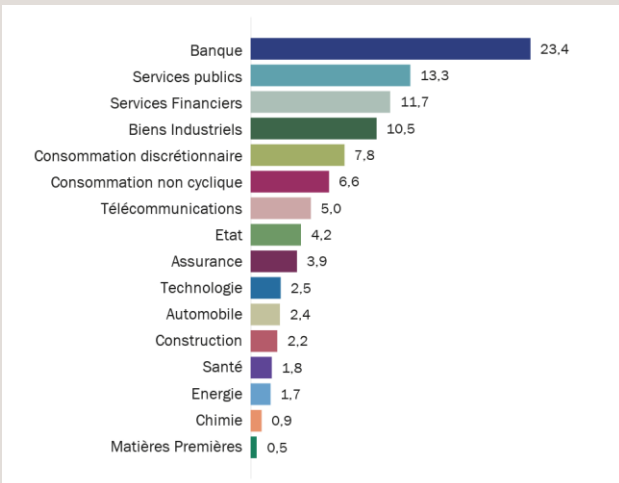


RÉPARTITION PAR NOTATION (%)

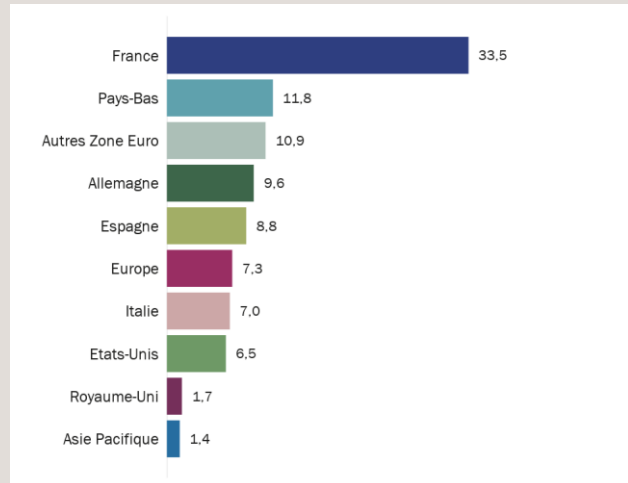


Hors liquidités et fonds

RÉPARTITION PAR SECTEUR (%)



RÉPARTITION PAR ZONE GÉOGRAPHIQUE (%)





Analyse des performances

Février 2024

CONTRIBUTION À LA PERFORMANCE BRUTE PAR TYPE DE DETTE SUR LE MOIS (%)

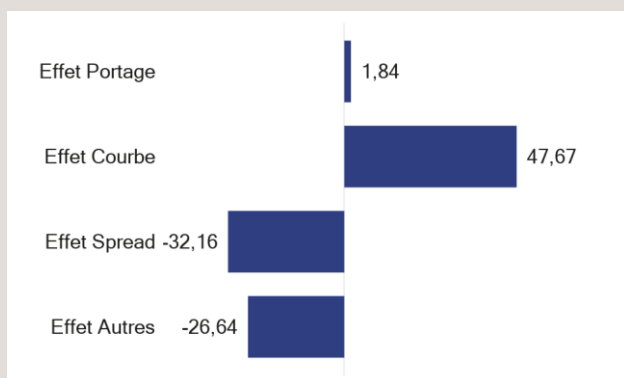
Type de dette	Poids moyen	Contribution
Corporate Senior	51,0	-0,45
Financières Senior - Covered	27,3	-0,20
Financières T2	7,6	-0,01
Financières T1	4,3	-0,21
Liquidités + dérivés	4,2	-0,09
Etat	3,4	-0,04
Corporate Hybride	2,1	-0,00
Total	100,0	-1,01

DÉCOMPOSITION DE LA SENSIBILITÉ PAR MATURITÉ

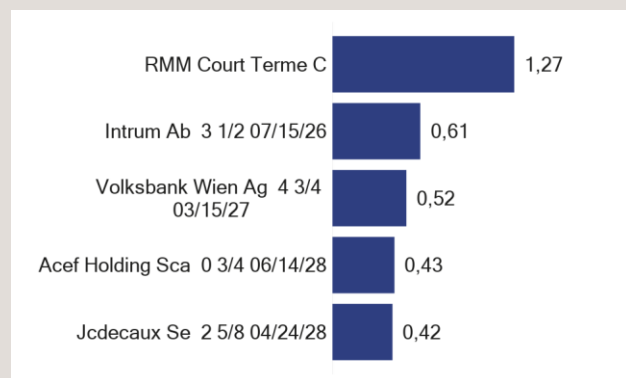
Maturité	% Actif	Contribution à la sensibilité
< 1 an	11,0	0,05
1-3 ans	24,0	0,49
3-5 ans	39,7	1,47
5-7 ans	16,0	0,84
7-10 ans	10,9	0,98
> 10 ans	2,2	0,20
Cash	-3,8	0,00
Total	100,0	4,01

Les futures sur obligations sont pris en compte dans la répartition par maturité de la sensibilité

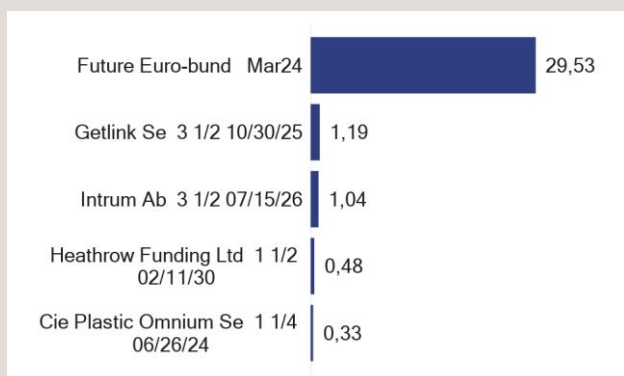
ATTRIBUTION DE PERFORMANCE PAR TYPE D'EFFET



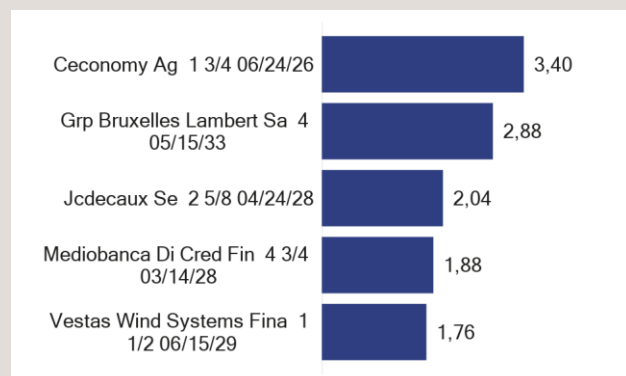
PREMIERES CONTRIBUTIONS - EFFET PORTAGE



PREMIERES CONTRIBUTIONS - EFFET COURBE (BP)



PREMIERES CONTRIBUTIONS - EFFET SPREAD (BP)





Caractéristiques

Juridiques

Forme Juridique	FCP
Domicile	France
Classification AMF	-
Devise Part / Fonds	EUR
Affectation des résultats	Capitalisation
Date de création	09/07/2021
Date 1ère VL	09/07/2021
Horizon de placement conseillé	3 ans
Indice de référence	iBoxx € Corporates Total Return EUR

Acteurs

Société de gestion	Rothschild & Co Asset Management
Dépositaire	Rothschild Martin Maurel
Valorisateur	Caceis Fund Administration
Gérant(s)	Nicolas RACAUD / Emmanuel PETIT / Julien BOY

Glossaire

Intensité carbone

L'Intensité Carbone du portefeuille se définit comme la somme pondérée par leur poids en portefeuille des intensités carbone des sous-jacents présents au sein de la poche carbone du portefeuille.

Objectif de réduction des émissions

Si une entreprise a un objectif de réduction de ses émissions carbone, cet indicateur évalue l'engagement de cet objectif. Des scores plus élevés sont attribués aux entreprises qui cherchent activement à réduire leurs émissions à partir d'un niveau déjà relativement faible. Hormis les entreprises sans objectif, les scores les plus bas vont aux entreprises ayant des niveaux d'émissions élevés et cherchant à ne réaliser que des réductions mineures. Pour les petites entreprises, parmi lesquelles les objectifs de réduction carbone sont relativement rares, un score modérément élevé est donné pour tout type d'objectif de réduction d'émissions carbone.

Score relatif à la gestion de la transition vers une économie bas carbone

Ce score est un indicateur sur la performance d'une entreprise quant aux mesures mises en œuvre en matière de gestion des risques et des opportunités liés à la transition vers une économie bas carbone. Il combine des évaluations de la gestion des enjeux clés suivants :

(i) encadrement des émissions de gaz à effet de serre, (ii) empreinte carbone des produits et services, etc. Plus un score est élevé plus la société met en œuvre une gestion efficace de ces enjeux. (Score: 0-10).

Articles SFDR

Article 6 : le produit financier ne promeut pas nécessairement les caractéristiques ESG ou n'a pas d'objectifs d'investissement durable spécifiques.

Article 8 : le produit financier promeut certaines caractéristiques environnementales et sociales.

Article 9 : le produit financier a pour objectif l'investissement durable.

Échelle de risque

A risque plus faible							A risque plus élevé
1	2	3	4	5	6	7	
Rendement potentiellement plus faible			Rendement potentiellement plus élevé				

L'indicateur synthétique de risque permet d'apprécier le niveau de risque de ce produit par rapport à d'autres. Il indique la probabilité que ce produit enregistre des pertes en cas de mouvements sur les marchés ou d'une impossibilité de notre part de vous payer.

Nous avons classé ce produit dans la classe de risque 2 sur 7, qui est une classe de risque basse. Autrement dit, les pertes potentielles liées aux futurs résultats du produit se situent à un niveau faible et, si la situation venait à se détériorer sur les marchés, il est très peu probable que notre capacité à vous payer en soit affectée.

Autres facteurs de risque importants, non pris en compte de manière adéquate par l'indicateur : Risque de crédit : Risque de dégradation de la qualité du crédit ou risque de défaut d'un émetteur pouvant impacter négativement le prix des actifs en portefeuille.

Risque de contrepartie : Risque de défaut d'une contrepartie à une opération de gré à gré (swap, pension). Ces risques peuvent impacter négativement la valeur liquidative de l'OPC.

Impact des techniques telles que des produits dérivés : L'utilisation des produits dérivés peut amplifier l'impact des effets de mouvement de marché du portefeuille.

Frais

Commission souscription / rachat (max.)	2% / Néant
Frais de gestion	0,525% TTC maximum de l'actif net
Frais courants ex-post	0,549%
Commission de surperformance	Néant

Catégorie "transition vers une économie bas carbone"

Cet indicateur classe les entreprises selon leur exposition aux risques et aux opportunités liés à la transition vers une économie bas carbone.

Les différentes catégories sont :

Asset Stranding peut être traduit "actif bloqué" en français, il s'agit des actifs qui perdent de leur valeur à cause de l'évolution défavorable du marché auquel ils sont exposés (législation, contraintes environnementales, ruptures technologiques) à l'origine de fortes dévaluations (exemple des sociétés détenant des mines de charbon);

Transition opérationnelle : entreprise confrontée à une hausse des charges d'exploitation en raison de taxes carbone ou devant faire des investissements importants pour mettre en place des solutions de réduction de leurs émissions de gaz à effet de serre (exemple des producteurs de ciment);

Offre produits en transition : société faisant face à une baisse de la demande en produits intensifs en carbone et devant faire évoluer son offre de produits vers des produits compatibles avec une économie bas carbone (exemple du secteur automobile);

Neutre : société faiblement exposée à des hausses de charges opérationnelles / besoins d'investissement liés à la transition vers une économie bas carbone (exemple du secteur de la santé);

Solutions : société qui fournit des produits ou services qui devraient bénéficier de la transition vers une économie bas carbone (exemple des producteurs d'électricité à base d'énergies renouvelables).

Part verte

Part du chiffre d'affaires des actifs sous-jacents qui contribue à la transition :

Faible : de 1 à 19,9% du chiffre d'affaires

Modérée : de 20 à 49,9% du chiffre d'affaires

Elevée : de 50 à 100% du chiffre d'affaires



Rapport de gestion | ESG

EVOLUTION DU SCORE ESG

Le fonds affiche un profil ESG complet avec une note globale de 7,89/10, soit un rating AA et a baissé de 0,06 depuis le début de l'année 2024.
La note de l'univers d'investissement, composée des valeurs de l'indice iBoxx € Corporates Total Return EUR est évaluée à 7,26/10.

TYPE LABEL

Type Label

Label ISR Français V2



Répartition par type d'actifs (%)

Classe d'actifs	Montant (en €)	Poids
Obligations		
Corporate	64 187 566	90,8%
Obligations d'Etat	2 863 599	4,1%
Actions		
OPCVM	3 634 180	5,1%
Cash		

Couverture en données extra financières

Fonds

R-co 4Change Net Zero Credit Euro P EUR

Notation ESG

Couverture ESG en % de l'actif net	100,0%
Couverture ESG en nombre d'émetteurs	100,0%
% des actifs non modélisables	-0,0%

R-co 4Change Net Zero Credit Euro P EUR

Intensité carbone

Couverture carbone en % de l'actif net	95,3%
Couverture carbone en nombre d'émetteurs	96,9%
% des actifs non modélisables	2,8%

Univers de référence

Univers de référence notation ESG iBoxx € Corporates Total Return EUR

Notation ESG

Couverture ESG en % poids des titres	96,5%
Couverture ESG en nombre d'émetteurs	90,1%

Univers de référence intensité carbone

iBoxx € Corporates Total Return EUR

Intensité carbone

Couverture carbone en % poids des titres	94,4%
Couverture carbone en nombre d'émetteurs	87,0%



Rapport de gestion | ESG

Les données ESG sont datées du début du trimestre

NOTATION ESG

	Score	Rating
Fonds	7,89	AA
Univers de référence	7,26	AA
Calcul du score avec des notes ajustées au sein de leur secteur		
Taux de couverture		100%
Nombre de titres détenus		150
Nombre de titres notés		150

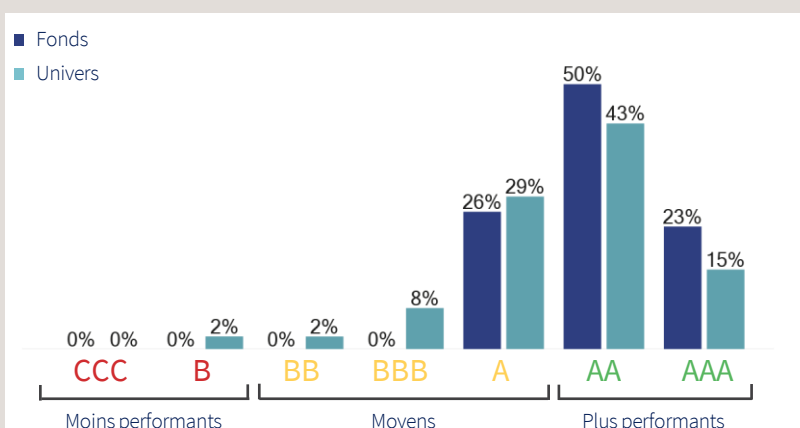
COMPARAISON DES NOTES ESG PAR PILIER

	E	S	G
Fonds	7,62	5,71	6,31
Univers de référence	7,63	5,16	5,77

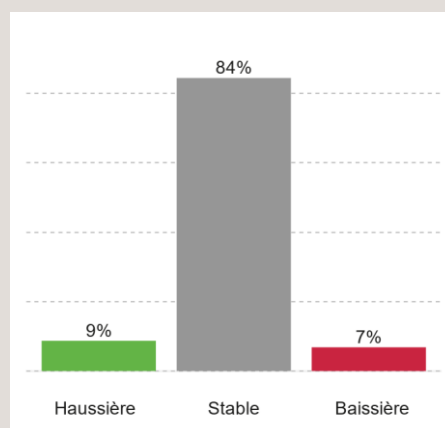
REPRÉSENTATION DES FEMMES AU CONSEIL D'ADMINISTRATION

Fonds	41%
Univers de gestion	39%

DISTRIBUTIONS DES RATINGS (% HORS LIQUIDITÉS)



ÉVOLUTION DES RATINGS (12 MOIS)



DISTRIBUTIONS DES RATINGS PAR SECTEUR (% HORS LIQUIDITÉS)

Secteur	Poids	Non noté	CCC	B	BB	BBB	A	AA	AAA
Biens de consommation	7,8%	-	-	-	-	-	9,1%	39,0%	51,9%
Energie	3,0%	-	-	-	-	-	-	17,9%	82,1%
Financières	37,5%	-	-	-	-	-	23,0%	62,6%	14,4%
Industrie	8,4%	-	-	-	-	-	33,1%	48,8%	18,1%
Matériaux de base	1,4%	-	-	-	-	-	64,5%	-	35,5%
Santé	1,7%	-	-	-	-	-	55,0%	45,0%	-
Services aux collectivités	11,4%	-	-	-	-	-	23,1%	23,8%	53,2%
Services aux consommateurs	10,3%	-	-	-	-	-	35,2%	50,1%	14,7%
Souverains	4,1%	-	-	-	-	-	33,3%	66,7%	-
Technologie	4,4%	-	-	-	-	-	65,5%	34,5%	-
Télécommunications	4,9%	-	-	-	-	-	35,5%	26,3%	38,2%
OPCVM	5,1%	-	-	-	-	-	-	100,0%	-

Source : Rothschild & Co Asset Management



Rapport de gestion | ESG

INTENSITÉ CARBONE (SCOPES 1 ET 2) ET PART VERTE

	tonnes de CO2 par millions d'EUR de chiffre d'affaires
Fonds	81
Univers de référence	119
Ecart Relatif	-38
Taux de couverture	91%
Part verte	9%

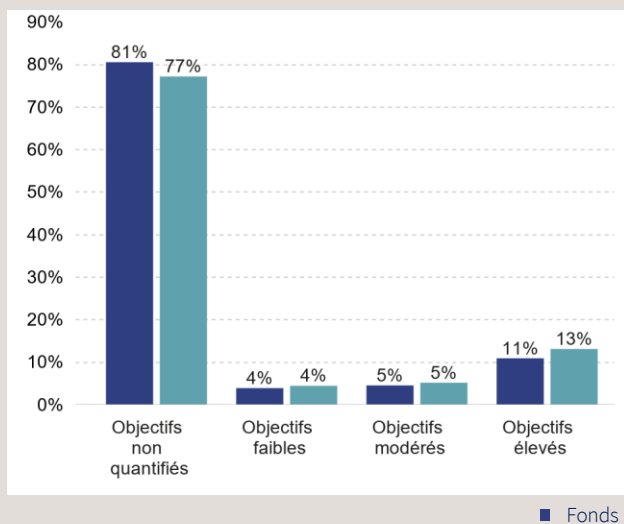
PRINCIPAUX SECTEURS CONTRIBUTEURS À L'INTENSITÉ CARBONE DU FONDS

Secteurs	Poids	Contribution à l'intensité carbone	Contribution à l'intensité carbone (%)
Services aux collectivités	11,7%	41,1	51%
Energie	3,2%	7,3	9%
Services aux consommateurs	10,8%	7,0	9%
Top 3	25,7%	55,4	68%

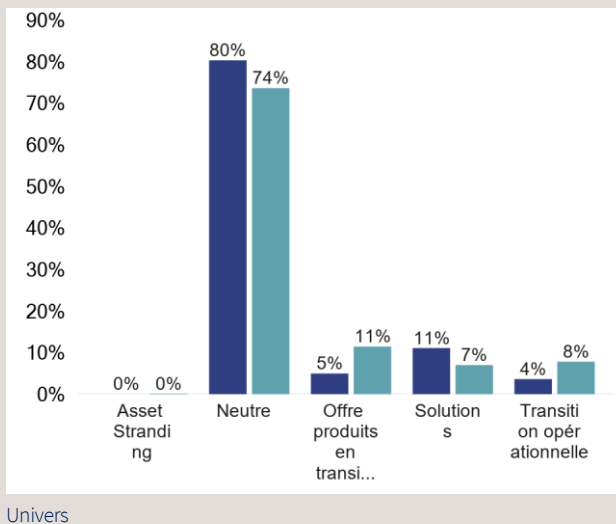
PRINCIPAUX ÉMETTEURS CONTRIBUTEURS À L'INTENSITÉ CARBONE

Emetteurs	Poids	Rating ESG	Score E	Score de transition vers une économie bas carbone	Emissions annuelles (MtCO2)	Contribution à l'intensité carbone	Contribution à l'intensité carbone (%)
VEOLIA ENVIRONNEMENT SA	1,0%	A	5,5	5,2	33,6	7,6	9,3%
VATTENFALL AB	1,5%	AAA	8,1	7,2	9,6	6,2	7,6%
ACCOR SA	0,8%	A	5,9	7,2	2,9	5,9	7,2%
ERG SPA	0,4%	AAA	8,7	8,2	0,9	5,3	6,5%
EDP FINANCE BV	1,0%	AAA	9,5	8,5	9,9	4,9	6,0%
Top 5	4,7%					29,8	36,7%

RÉPARTITION DES ÉMETTEURS PAR CATÉGORIES D'OBJECTIFS



RÉPARTITION DES ÉMETTEURS PAR CATÉGORIE DE TRANSITION



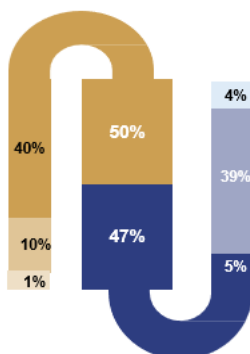
	Fonds	Univers de gestion
Pourcentage d'émetteurs ayant un objectif de réduction des émissions carbone	83,7%	79,6%
Transition vers une économie bas carbone*	6,39	6,06

*Ce score (de 0 à 10) évalue la performance d'une entreprise quant aux mesures mises en œuvre en matière de gestion des risques et des opportunités liés à la transition vers une économie bas carbone. Il combine des évaluations de la gestion des enjeux clés suivants : (i) encadrement des émissions de gaz à effet de serre, (ii) empreinte carbone des produits et services. Plus un score est élevé plus la société met en œuvre une gestion efficace de ces enjeux.



Suivi des sociétés aux objectifs de réduction audités par SBTi

Sociétés leaders <i>(dont les objectifs ont été audités et validés par SBTi)</i>		
Trajectoire	Portefeuille	Émetteurs
1,5°C	40%	51
< 2°C	10%	11
2°C	1%	1
Total	50%	63



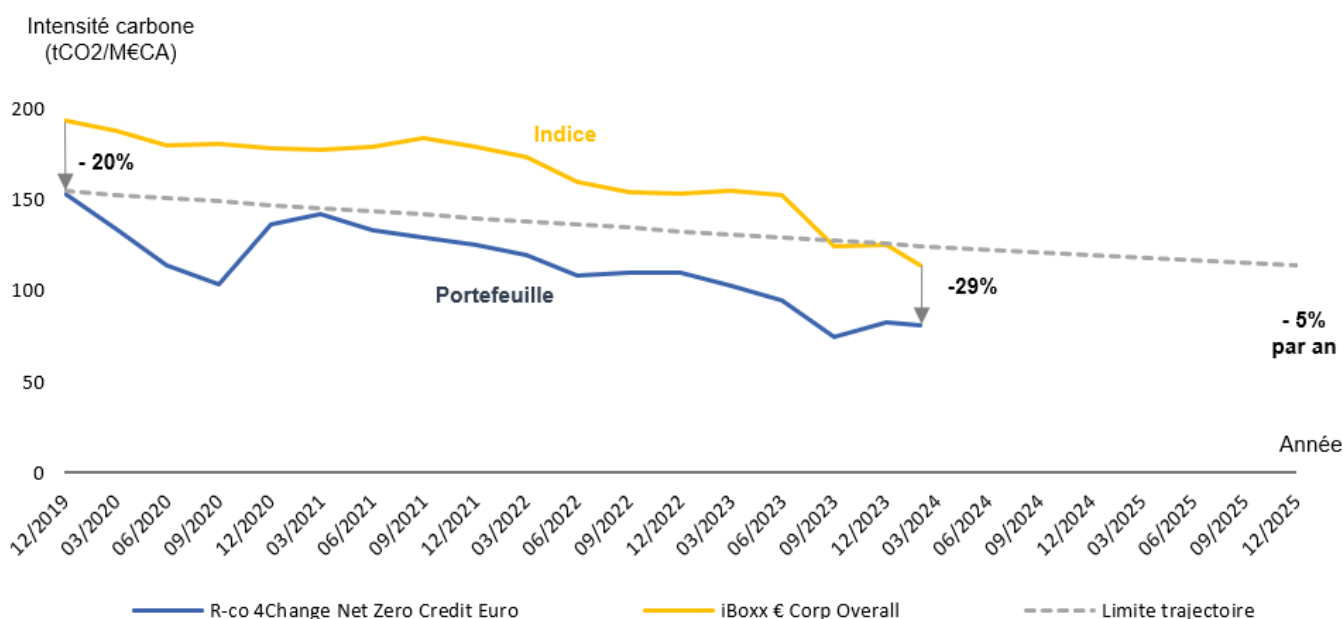
Société en transition <i>(objectifs non audités par SBTi mais dont la trajectoire est appréciée par Carbone 4)</i>		
Trajectoire	Portefeuille	Émetteurs
< 2°C	5%	7
Dont engagées SBTi	1%	1
> 2°C	39%	46
Engagées auprès de SBTi	18%	19
Non aligné >2°C	4%	5
Engagées auprès de SBTi	3%	3
Total	47%	58
Engagées auprès de SBTi	21%	23

Sans score CIA et non SBTi 2.2%

Contribution à l'intensité carbone du portefeuille par secteur (%)

Secteurs	R-co 4Change Net Zero Credit Euro		iBoxx € Corporates Total Return EUR		Ecart de contribution
	Poids	Contribution à l'intensité carbone (tCO2/M€CA)	Poids	Contribution à l'intensité carbone (tCO2/M€CA)	
Construction, Services aux collectivités, Energie, Matières Premières, Chimie	16,3%	55,0	16,8%	78,5	-23,5
Autres secteurs	78,3%	21,6	83,2%	40,4	-18,8
OPCVM	5,4%	4,6			
Total	100,0%	81,3	100,0%	118,9	-42,2

Evolution Intensité carbone



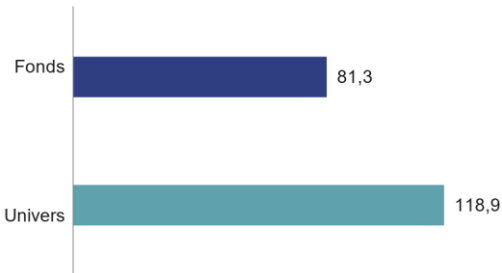
L'intensité carbone du portefeuille est inférieure de 32% à celle de l'indice de référence iBoxx € Corporates Total Return EUR au 29/02/2024. Par conséquent, le portefeuille respecte la contrainte d'une intensité carbone au minimum 20% inférieure à celle de l'indice. Depuis le début de l'année 2024, l'intensité carbone du portefeuille a augmenté de 28,4%.

Le poids des secteurs Construction, Services aux Collectivités, Energie, Matières Premières et Chimie est de 16,3% (sur base de 17,2% investi rebasé sur 100% avec exclusion des liquidités et des OPCVM) vs. 16,8% au sein de l'indice.

Key Performance Indicator (KPI), outil de suivi de notre volonté de transition

Thème Environnemental

Intensité carbone (tCO₂/MCA€)*



E

Score pilier Environnement



Ecart :	-37,6
Taux de couverture du portefeuille :	95%
Taux de couverture de l'univers :	95%

Ecart :	-0,0
Taux de couverture du portefeuille :	100%
Taux de couverture de l'univers :	96%

Thème Social

% de femmes employées



S

Score pilier Social



Ecart :	+1,0%
Taux de couverture du portefeuille :	68%
Taux de couverture de l'univers :	63%

Ecart :	+0,5
Taux de couverture du portefeuille :	100%
Taux de couverture de l'univers :	96%

Thème Gouvernance

% Signataires UNGC*



G

% administrateurs indépendants



Ecart :	+6,6%
Taux de couverture du portefeuille :	75%
Taux de couverture de l'univers :	66%

Ecart :	-0,4%
Taux de couverture du portefeuille :	87%
Taux de couverture de l'univers :	93%

* Le portefeuille a pour contrainte de battre son univers d'investissement initial sur ces indicateurs



Disclaimer

Rothschild & Co Asset Management, Société de gestion de portefeuille au capital de 1 818 181,89 euros, 29, avenue de Messine – 75008 Paris. Agrément AMF N° GP 17000014, RCS Paris 824 540 173.

Société d'Investissement à Capital Variable de droit français "R-Co", 29, avenue de Messine – 75008 Paris, immatriculée 844 443 390 RCS PARIS

Les présentes informations sont exclusivement présentées à titre informatif. Elles ne constituent ni un élément contractuel, ni un conseil en investissement, ni une recommandation de placement, ni une sollicitation d'achat ou de vente de parts de fonds. Avant tout investissement, vous devez lire les informations détaillées figurant dans la documentation réglementaire de chaque fonds (prospectus, règlement/statuts du fonds, politique de placement, derniers rapports annuel/semestriel, document d'information clé pour l'investisseur (DIC)), qui constituent la seule base réglementaire recevable pour l'acquisition de parts de fonds. Ces documents sont disponibles gratuitement sous format papier ou électronique, auprès de la Société de Gestion du fonds ou son représentant. Le rendement et la valeur des parts de fonds peuvent diminuer ou augmenter et le capital peut ne pas être intégralement restitué. Les tendances historiques des marchés ne sont pas un indicateur fiable du comportement futur des marchés. Les performances passées ne sont pas un indicateur fiable des performances futures. Elles ne constituent en aucun cas une garantie future de performance ou de capital. Elles tiennent compte de l'ensemble des frais portés au niveau du fonds (ex : commission de gestion) mais pas ne tiennent pas compte des frais portés au niveau du client (supplément d'émission, frais de dépôt, etc.).

- Information pour les US persons

Les parts ou actions de cet OPCVM ne sont pas et ne seront pas enregistrées aux Etats-Unis en application du U.S. Securities Act de 1933 tel que modifié (« Securities Act 1933 ») ou admises en vertu d'une quelconque loi des Etats-Unis. Ces parts ne doivent ni être offertes, vendues ou transférées aux Etats-Unis (y compris dans ses territoires et possessions) ni bénéficier, directement ou indirectement, à une US Person (au sens du règlement S du Securities Act de 1933) et assimilées (telles que visées dans la loi Américaine dite « HIRE » du 18/03/2010 et dans le dispositif FATCA).

- Informations destinées aux Investisseurs Français, Espagnols, Hollandais, Autrichiens, Italiens, Allemands.

Les statuts ou le règlement de l'OPCVM, le DIC, le Prospectus et les derniers documents périodiques (rapports annuels et semi-annuels) de chaque OPCVM, peuvent être obtenus sur simple demande et gratuitement auprès de : Rothschild & Co Asset Management - Service Commercial - 29, avenue de Messine - 75008 Paris - France.

- Informations destinées aux investisseurs Belges (si l'OPC est autorisé à la commercialisation dans ce pays. Cf. au Pays d'enregistrement en page 1 du document)

Les statuts ou le règlement de l'OPCVM, le DIC, le Prospectus et les derniers documents périodiques (rapports annuels et semi-annuels) de chaque OPCVM, peuvent être obtenus sur simple demande et gratuitement en français et en néerlandais belge auprès de Rothschild Martin Maurel, ayant son siège social au 29, avenue de Messine, 75008 Paris, agissant pour le compte de sa succursale Rothschild & Co Wealth Management Belgium ayant son siège social au, 166 avenue Louise B - 1050 Bruxelles, Belgique.

Toute information aux investisseurs belges concernant Rothschild & Co Asset Management ou l'OPCVM sera publiée dans un média local belge ou transmise par l'entité commercialisatrice de l'OPCVM.

- Informations destinées aux investisseurs Luxembourgeois (si l'OPC est autorisé à la commercialisation dans ce pays. Cf. au Pays d'enregistrement en page 1 du document)

Les statuts ou le règlement de l'OPCVM, le DIC, le Prospectus et les derniers documents périodiques (rapports annuels et semi-annuels) de chaque OPCVM, peuvent être obtenus sur simple demande et gratuitement auprès du Représentant et Agent-payeur pour le Luxembourg : CACEIS Bank, Luxembourg Branch, 5, allée Scheffer, L-2520 Luxembourg. Toute information aux investisseurs luxembourgeois concernant Rothschild & Co Asset Management ou l'OPCVM sera publiée dans un média local luxembourgeois.

- Informations à l'attention des investisseurs résidant en Suisse (si l'OPC est autorisé à la commercialisation dans ce pays. Cf. au Pays d'enregistrement en page 1 du document)

Les fonds de Rothschild & Co Asset Management (ci-après désignés les « Fonds ») présentés dans ce document sont des sociétés de droit français. Cette note d'information n'est pas une invitation à souscrire l'un quelconque des Fonds qui sont décrits dans les présentes ; elle ne se substitue pas au prospectus du Fonds et n'est fournie que pour information. Cette présentation n'est ni un conseil, ni une recommandation de souscrire un quelconque Fonds. Les souscriptions ne seront reçues et les unités, actions ou parts ne seront émises que sur la base de la version actuelle du prospectus sur le Fonds concerné telle qu'elle a été approuvée par la FINMA. Tout renseignement communiqué au moyen de ce document n'est fourni que pour information et n'a aucune valeur contractuelle. Les performances passées ne préjugent pas des performances futures. De plus, les commissions prélevées lors de l'émission et du rachat d'unités, parts ou actions du Fonds concerné ne sont pas incluses. Rothschild & Co Asset Management ne garantit en aucune façon l'évolution des performances et ne peut être tenu pour responsable d'aucune décision prise en se fondant sur les informations contenues dans le présent document.

Investir dans une ou plusieurs unités, parts ou actions d'un Fonds n'est pas sans risque. Rothschild & Co Asset Management recommande aux souscripteurs de demander des renseignements supplémentaires, en particulier en ce qui concerne l'adéquation des caractéristiques des Fonds à leurs besoins, en appelant soit le Représentant des Fonds en Suisse tel qu'il est indiqué ci-dessous, soit leur conseiller financier habituel, soit Rothschild & Co Asset Management avant de prendre la décision d'investir.

Rothschild & Co Bank AG (Zollikerstrasse 181- CH-8034 Zurich - Suisse) a obtenu de la FINMA l'autorisation de distribuer les Fonds aux investisseurs non-qualifiés en / ou à partir de la Suisse ; Rothschild & Co Bank AG est également désignée comme représentant (le « Représentant ») et agent payeur en Suisse.

Le Règlement, le Prospectus, les Documents d'Informations Clés pour l'Investisseur, les Rapports annuel et semestriel du Fonds pour la Suisse peuvent être obtenus gratuitement auprès du Représentant en Suisse. Les investisseurs doivent prendre connaissance des prospectus avant de souscrire des unités, parts ou actions de Fonds quels qu'ils soient.

Les annonces destinées aux investisseurs en Suisse qui concernent Rothschild & Co Asset Management ou les Fonds seront publiées sur la plate-forme électronique www.fundinfo.com, qui fait autorité. Les prix d'émission et de rachat ou les valeurs liquidatives assorties de la mention « commissions exclues » seront publiés tous les jours sur la plate-forme électronique www.fundinfo.com.

- Site Internet

Les statuts ou règlement de l'OPCVM, le DIC, le Prospectus et les derniers documents périodiques (rapports annuels et semi-annuels) de chaque OPCVM sont disponibles sur le site Internet : am.eu.rothschildandco.com

- Information concernant MSCI ESG Research

Although Rothschild & Co Asset Management information providers, including without limitation, MSCI ESG Research LLC and its affiliates (the « ESG Parties »), obtain information (the « Information ») from sources they consider reliable, none of the ESG Parties warrants or guarantees the originality, accuracy and/or completeness, of any data herein and expressly disclaim all express or implied warranties, including those of merchantability and fitness for a particular purpose. The information may only be used for your internal use, may not be reproduced or disseminated in any form and may not be used as a basis for, or a component of, any financial instruments or products or indices. Further, none of the information can in and of itself be used to determine which securities to buy or sell or when to buy or sell them. None of the ESG Parties shall have any liability for any errors or omissions in connection with any data herein, or any liability for any direct, indirect, special, punitive, consequential or any other damages (including lost profits) even if notified of the possibility of such damages.

Les labels attestent uniquement le caractère responsable et durable de la gestion et ne doivent pas être considérés ni comme un gage de sécurité du capital ni comme une garantie de la performance financière du fonds.

Vos contacts commerciaux

Institutionnels France

Tel : +33 1 40 74 40 84

@ : AMEUInstitutionnelsFrance@rothschildandco.com

Distribution externe France

Tel : + 33 1 40 74 43 80

@ : AMEUDistribution@rothschildandco.com

International :

Tel : + 33 1 40 74 42 92

@ : clientserviceteam@rothschildandco.com