

MEDI COURT TERME

SYNTHESE DE
GESTION

31/03/2018

MONÉTAIRE ■

Données clés (source : Amundi)

Valeur Liquidative (VL) : (C) 356,889 (EUR)
(D) 226,395 (EUR)

Date de VL et d'actif géré : 28/03/2018

Actif géré : 41,74 (millions EUR)

Code ISIN : (C) FR0007455415
(D) FR0007451406

Code Reuters : -

Code SEDOL : -

Indice de référence :

EONIA, capitalisé quotidiennement

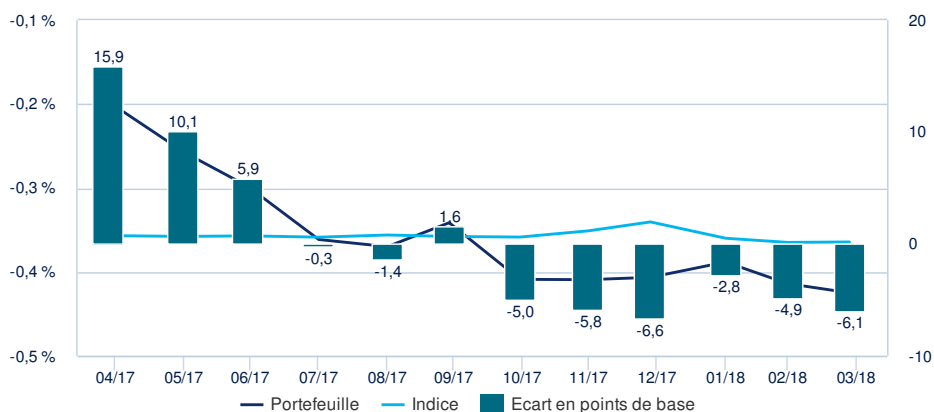
Responsable produit : Fortuny Pierre

N° de téléphone : + 33 1 76 33 70 86

Objectif d'investissement

L'objectif est de réaliser une performance supérieure à l'EONIA capitalisé, indice représentatif du taux monétaire de la zone euro, après prise en compte des frais courants. L'EONIA capitalisé intègre en complément l'impact du réinvestissement des intérêts selon la méthode OIS (Overnight Indexed Swap).

Performances



Performances glissantes *

Depuis le	Depuis le	1 mois	3 mois	1 an	3 ans	5 ans	Depuis le
	28/12/2017	28/02/2018	28/12/2017	30/03/2017	31/03/2015	27/03/2013	18/04/2000
Portefeuille	-0,41%	-0,42%	-0,41%	-0,36%	-0,17%	-0,04%	1,44%
Indice	-0,36%	-0,36%	-0,36%	-0,36%	-0,29%	-0,14%	1,67%
Ecart	-0,04%	-0,06%	-0,04%	0%	0,12%	0,10%	-0,24%

Performances calendaires (1) *

	2017	2016	2015	2014	2013	2012	2011	2010	2009	2008
Portefeuille	-0,30%	-0,12%	0,05%	0,16%	0,14%	0,29%	0,69%	0,21%	0,46%	3,61%
Indice	-0,36%	-0,32%	-0,11%	0,10%	0,09%	0,24%	0,89%	0,44%	0,73%	3,99%

* Les performances sont calculées dans la devise de référence, sur des données historiques. Les performances affichées sont nettes de frais de gestion. (1) Les performances calendaires couvrent des périodes complètes de 12 mois pour chaque année civile. Les performances sont annualisées sur une base de 360 jours sur une période < 1 an et 365 jours sur une période > 1 an (exprimées à l'arrondi supérieur). Les performances ne sont pas constantes dans le temps et ne préjugent pas des performances et des rendements futurs. La valeur des investissements peut varier à la hausse ou à la baisse selon l'évolution des marchés.

WAM et WAL (en jours)

	WAM	WAL
30/03/2018	20	171
28/02/2018	25	169
31/01/2018	30	180
29/12/2017	33	146
30/11/2017	36	126
31/10/2017	35	138
29/09/2017	51	151
31/08/2017	39	132
31/07/2017	48	134
30/06/2017	60	157
31/05/2017	62	145
28/04/2017	78	151

WAL (Weighted Average Life) : Durée de vie moyenne pondérée (DVMP) exprimée en nombre de jours
WAM (Weighted Average Maturity) : Maturité moyenne pondérée (MMP) exprimée en nombre de jours

Volatilité

	1 an	3 ans	5 ans
Volatilité du portefeuille	0,01%	0,03%	0,03%
Volatilité de l'indice	0%	0,01%	0,03%

La volatilité est un indicateur statistique qui mesure l'amplitude des variations d'un actif autour de sa moyenne. Exemple : des variations de +/- 1,5% par jour sur les marchés correspondent à une volatilité de 25% par an.

Indicateurs

	Portefeuille
Sensibilité	0,06
Note moyenne	A
Nombre de lignes	27
Nombre d'émetteurs	25

La sensibilité (en points) représente le changement en pourcentage du prix pour une évolution de 1% du taux de référence

MONÉTAIRE ■



Patrick Simeon
Responsable de la gestion Monétaire



Baptiste Loubert
Gérant de portefeuille

Commentaire de gestion

Politique monétaire :

La Banque Centrale Européenne a laissé inchangé son taux d'intervention le taux « refi » à 0.00%, le taux de facilité de dépôt et le taux marginal étant maintenus respectivement à -0.40% et 0.25%.

Le communiqué de la BCE a été légèrement modifié avec la suppression de la référence à une augmentation du QE en taille ou en durée « si les conditions économiques se dégradent » par rapport à celui de janvier . Ce changement de ton reflète son niveau de confiance en l'économie de la zone euro.

Politique de gestion :

- Liquidité :

La liquidité instantanée a été essentiellement assurée par des opérations de dépôt à terme au jour le jour.

- Risque de taux :

La maturité moyenne pondérée (MMP) du portefeuille s'établit à 20 jours en fin de période.

- Risque de crédit :

Les spreads court terme ont légèrement augmenté sur la partie courte de la courbe, ils ressortent sur les maturités de 3 mois à 1 an à des niveaux respectifs d' EONIA - 6 bps à EONIA + 6 bps.

La pondération en titres obligataires ressort en fin de mois à environ % de l'actif du fonds. La part des émetteurs notés BBB représente en fin de mois environ 12% du portefeuille.

- Durée de vie moyenne et rating moyen :

La durée de vie moyenne pondérée (DVMP) de ce portefeuille appartenant à la catégorie « monétaire » est de 171 jours.

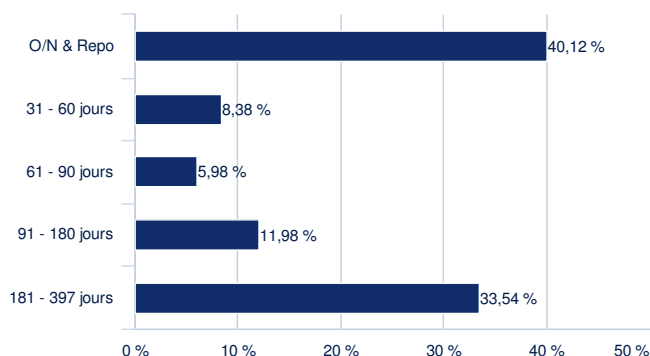
Le rating long terme moyen du portefeuille se maintient à un bon niveau de A.

Composition du portefeuille

Principales lignes

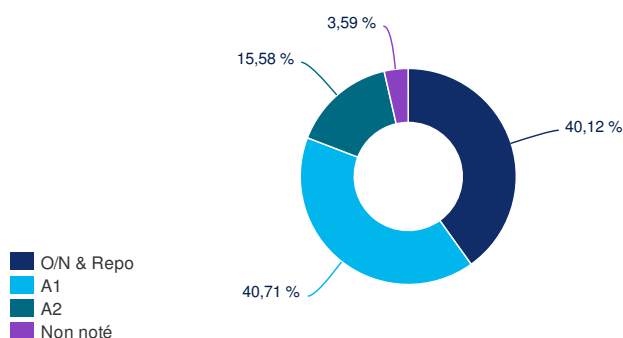
	Portefeuille	Maturité
AMUNDI 6 M	5,39%	
BNP PARIBAS FORTIS SA	2,40%	14/09/2018
UNICREDIT SPA	2,40%	11/01/2019
UNICREDIT BK IRELAND PLC	2,40%	11/01/2019
CREDIT SUISSE LONDON BRANCH	2,40%	11/10/2018
UBS AG LONDON	2,40%	05/11/2018
INTESA SANPAOLO BANK IRELAND	2,40%	08/01/2019
SANTANDER CONSUMER FIN SA	2,40%	21/05/2018
VEOLIA ENVIRONNEMENT	2,40%	11/07/2018
JOHNSON CONTROLS INTL PLC	2,39%	29/06/2018

Répartition par maturités



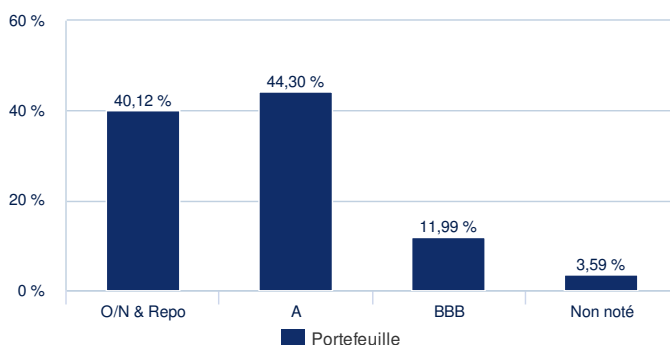
O/N & Repo : liquidités placées au jour le jour

Répartition par notations court terme



Rating médian calculé des trois agences de notation de crédit: Fitch, Moody's et Standard & Poor's

Répartition par notations long terme

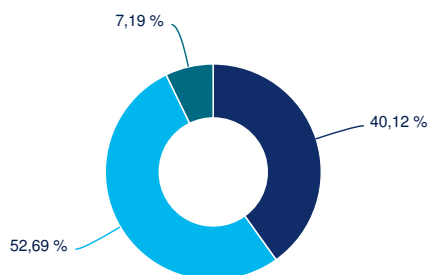


Rating médian calculé des trois agences de notation de crédit: Fitch, Moody's et Standard & Poor's

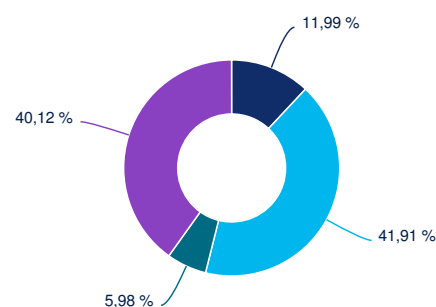
MONÉTAIRE ■

Répartition du portefeuille - Secteurs

Répartition du portefeuille - Types d'instruments



■ O/N & Repo
■ Finance
■ Corporate



■ Commercial Papers
■ NEU CP
■ Dépôts à terme
■ O/N & Repo

Matrice Pays / Secteurs / Maturités

	0-1 mois	1-3 mois	3-6 mois	6-12 mois	Total
Zone Euro	-	16,76%	7,19%	26,35%	50,29%
Belgique	-	-	2,40%	-	2,40%
Finance	-	-	2,40%	-	2,40%
France	-	11,97%	4,79%	19,15%	35,90%
Finance	-	10,77%	2,39%	17,95%	31,11%
Corporate	-	1,20%	2,40%	1,20%	4,80%
Irlande	-	2,39%	-	-	2,39%
Corporate	-	2,39%	-	-	2,39%
Italie	-	-	-	7,20%	7,20%
Finance	-	-	-	7,20%	7,20%
Espagne	-	2,40%	-	-	2,40%
Finance	-	2,40%	-	-	2,40%
Reste du monde	-	-	2,39%	7,19%	9,58%
Suisse	-	-	-	4,80%	4,80%
Finance	-	-	-	4,80%	4,80%
Royaume-Uni	-	-	2,39%	2,39%	4,79%
Finance	-	-	2,39%	2,39%	4,79%
O/N & repo	40,12%	-	-	-	40,12%

MONÉTAIRE ■

Matrice Notations long terme / Maturités

	A+	A	A-	BBB+	BBB	Non noté	O/N & Repo	Total
0-4 mois	2,39%	4,79%	3,59%	2,39%	2,40%	3,59%	40,12%	59,28%
4-12 mois	11,97%	21,55%	-	0%	7,20%	-	-	40,72%
Total	14,36%	26,34%	3,59%	2,39%	9,59%	3,59%	40,12%	100%

Caractéristiques principales

Forme juridique	Fonds Commun de Placement (FCP) de droit français
Société de gestion	Amundi Asset Management
Dépositaire	CACEIS Bank
Date de création de la classe	07/04/2000
Devise de référence de la classe	EUR
Classification de l'organisme de tutelle	Obligations & titres créance Euro
Affectation des sommes distribuables	(C) Capitalisation (D) Distribution
Code ISIN	(C) FR0007455415 (D) FR0007451406
Code Bloomberg	-
Souscription minimum: 1ère / suivantes	1 Part(s) / 1 Part(s)
Périodicité de calcul de la VL	Quotidienne
Limite de réception des ordres	Ordres reçus chaque jour J avant 10:00
Frais d'entrée (maximum)	0%
Frais de gestion directs annuels maximum	0,50% TTC
Frais de gestion indirects annuels maximum	0,50% TTC
Commission de surperformance	Non
Commission de surperformance (% par an)	-
Frais de sortie (maximum)	0%
Frais courants	0,18% (prélevés) - 30/12/2016
Durée minimum d'investissement recommandée	3 Mois
Historique de l'indice de référence	24/07/2004: 100.00% EONIA CAPITALISE (J) (BASE 360) 18/04/2000: 100.00% - CLOS - EONIA CAPITALISE
Norme européenne	FIA et Directive 2009/65/CE
Cours connu/inconnu	Cours inconnu
Date de valeur rachat	J
Date de valeur souscription	J

MONÉTAIRE ■

Avertissement

Ce document est fourni à titre d'information seulement et il ne constitue en aucun cas une recommandation, une sollicitation ou une offre, un conseil ou une invitation d'achat ou de vente des parts ou actions des FCP, FCPE, SICAV, compartiment de SICAV, SPICAV présentés dans ce document (« les OPC ») et ne doit en aucun cas être interprété comme tel. Ce document ne constitue pas la base d'un contrat ou d'un engagement de quelque nature que ce soit. Toutes les informations contenues dans ce document peuvent être modifiées sans préavis. La société de gestion n'accepte aucune responsabilité, directe ou indirecte, qui pourrait résulter de l'utilisation de toutes informations contenues dans ce document. La société de gestion ne peut en aucun cas être tenue responsable pour toute décision prise sur la base de ces informations. Les informations contenues dans ce document vous sont communiquées sur une base confidentielle et ne doivent être ni copiées, ni reproduites, ni modifiées, ni traduites, ni distribuées sans l'accord écrit préalable de la société de gestion, à aucune personne tierce ou dans aucun pays où cette distribution ou cette utilisation serait contraire aux dispositions légales et réglementaires ou imposerait à la société de gestion ou à ses fonds de se conformer aux obligations d'enregistrement auprès des autorités de tutelle de ces pays. Tous les OPC ne sont pas systématiquement enregistrés dans le pays de juridiction de tous les investisseurs. Investir implique des risques : les performances passées des OPC présentées dans ce document ainsi que les simulations réalisées sur la base de ces dernières, ne sont pas un indicateur fiable des performances futures. Elles ne préjugent pas des performances futures de ces derniers. Les valeurs des parts ou actions des OPC sont soumises aux fluctuations du marché, les investissements réalisés peuvent donc varier tant à la baisse qu'à la hausse. Par conséquent, les souscripteurs des OPC peuvent perdre tout ou partie de leur capital initialement investi. Il appartient à toute personne intéressée par les OPC, préalablement à toute souscription, de s'assurer de la compatibilité de cette souscription avec les lois dont elle relève ainsi que des conséquences fiscales d'un tel investissement et de prendre connaissance des documents réglementaires en vigueur de chaque OPC. Les prospectus complets des OPC de droit français visés par l'Autorité des Marchés Financiers (AMF) sont disponibles gratuitement sur simple demande au siège social de la société de gestion. La source des données du présent document est la société de gestion sauf mention contraire. La date des données du présent document est celle indiquée sous la mention SYNTHÈSE DE GESTION en tête du document sauf mention contraire.

Ce document est destiné à être remis exclusivement aux investisseurs institutionnels, professionnels, qualifiés ou sophistiqués et aux distributeurs. Ne doit pas être remis au grand public, à la clientèle privée et aux particuliers au sens de toute juridiction, ni aux "US Persons". Les investisseurs visés sont, en ce qui concerne l'Union Européenne, les investisseurs "Professionnels" au sens de la Directive 2004/39/CE du 21 avril 2004 "MIF" ou, le cas échéant au sens de chaque réglementation locale et, dans la mesure où l'offre en Suisse est concernée, les "investisseurs qualifiés" au sens des dispositions de la Loi fédérale sur les placements collectifs (LPCC), de l'Ordonnance sur les placements collectifs du 22 Novembre 2006 (OPCC) et de la Circulaire FINMA 08/8 au sens de la législation sur les placements collectifs du 20 Novembre 2008. Ce document ne doit en aucun cas être remis dans l'Union Européenne à des investisseurs non "Professionnels" au sens de la MIF ou au sens de chaque réglementation locale, ou en Suisse à des investisseurs qui ne répondent pas à la définition d'"investisseurs qualifiés" au sens de la législation et de la réglementation applicable.