

INFORMATIONS CLES POUR L'INVESTISSEUR

Ce document fournit des informations essentielles aux investisseurs de ce fonds. Il ne s'agit pas d'un document promotionnel. Les informations qu'il contient vous sont fournies conformément à une obligation légale, afin de vous aider à comprendre en quoi consiste un investissement dans ce fonds et quels risques y sont associés. Il vous est conseillé de le lire pour décider en connaissance de cause d'investir ou non.

FCP EAE 90 DEC. 2021

FCP - Code ISIN FR0011535541

Fonds non coordonné soumis au droit français

Société de Gestion : Natixis Investment Managers International - Groupe BPCE

OBJECTIFS ET POLITIQUE D'INVESTISSEMENT

Capital non garanti

L'investisseur pourra supporter une perte en capital, limitée à 10%.

L'objectif de gestion du Fonds est de permettre à l'investisseur, détenteur de part du Fonds le 12 décembre 2013, de recevoir à l'échéance de la formule, le 13 décembre 2021, **90% de son investissement initial⁽¹⁾**, hors frais d'entrée, **majoré de 105% de la Performance Moyenne Finale d'un Panier d'Actions⁽²⁾**.

Les Performances de chaque Actions du Panier⁽³⁾ sont calculées chaque semestre, de juin 2014 à décembre 2021, par rapport à leur Niveau Initial⁽⁴⁾, et sont retenues pour leur valeur réelle dans le calcul de la Performance du Panier.

Les Performances du Panier sont également calculées chaque semestre, de juin 2014 à décembre 2021, et s'obtiennent en faisant la moyenne arithmétique des Performances des Actions précédemment calculées. Si une Performance Moyenne est négative, elle sera remplacée par zéro.

La Performance Moyenne Finale du Panier s'obtient en faisant la moyenne arithmétique des Performances du Panier qui auront ainsi été retenues.

Pendant la période de commercialisation⁽⁵⁾ et à l'échéance de la formule, le Fonds sera géré de manière à réaliser une performance en lien avec le marché monétaire en respectant les conditions d'éligibilité au PEA.

(1) **L'investissement initial** est égal au nombre de parts souscrites par l'investisseur multiplié par la Valeur Liquidative de Référence qui correspond à la plus haute des Valeurs Liquidatives du Fonds calculées du 19 septembre 2013 au 12 décembre 2013.

(2) **Le Panier d'actions** est composé de 30 actions sélectionnées à l'origine du Fonds, pour toute la durée de la formule. Ces actions sont choisies par nos Experts dans un souci de diversification géographique et sectorielle, selon 3 thématiques liées à la gestion durable des ressources naturelles : **Eau** : Kurita Water Industries, Danaher, Ecolab, Flowserve, Pentair, SABESP, Suez Environnement, Sulzer, Severn Trent, United Utilities; **Gestion des ressources Agricoles** : Bunge, Canadian National Railway, DSM, CF Industrie, Kellogg's, Mosaic, Mondelez International, K+S, John Deere, Kubota; **Efficacité Energétique** : East Japan Railway, Saint Gobain, Schneider Electric, Abb, Alfa Laval, Csx, Legrand, Norfolk Southern, Philips, Siemens.

(3) **La performance de chaque Action** (dividendes non réinvestis) est calculée sur la base du cours de clôture de l'action dans sa devise d'origine, il n'y a donc pas de risque de change.

(4) **Le Niveau Initial pour chaque action du Panier** s'obtient en faisant la moyenne arithmétique des cours de clôture de chaque actions publiées les 12, 13 et 16 décembre 2013.

(5) **La période de commercialisation** est la période pendant laquelle les investisseurs peuvent souscrire, elle s'achève le 11 décembre 2013 à 12h30.

Ce Fonds relève de la classification AMF "Fonds à formule il ne convient donc pas aux investisseurs qui prévoient d'obtenir le remboursement de leur investissement avant l'échéance de la formule. L'investisseur peut cependant, demander le remboursement de ses parts tous les 15 jours, le mercredi avant 12h30, sa demande sera prise en compte dès le lendemain. Des frais de sortie de 4% maximum, seront alors appliqués. Les parts de ce Fonds sont des parts de capitalisation.

PROFIL DE RISQUE ET DE RENDEMENT



L'indicateur de risque de ce Fonds est de niveau 3. Ce niveau représente, sur une échelle de 7, le risque associé à la formule du Fonds, cette formule étant indexée sur un Panier de 30 actions. Ce calcul de risque est effectué sur des simulations historiques passées et pourrait ne pas constituer une indication fiable du profil de risque futur du Fonds.

La catégorie de risque associée à ce Fonds dépend de la date à laquelle l'investisseur demandera le remboursement de son capital.

■ Ainsi, un rachat effectué avant l'échéance de la formule peut être associé à un niveau de risque plus élevé puisque l'investisseur peut subir une perte en capital.

■ Le Fonds bénéficie d'une protection en capital à 90% à l'échéance, hors frais d'entrée, si l'investisseur conserve son placement jusqu'à l'échéance, le 13 décembre 2021.

■ La catégorie la plus faible ne signifie pas "sans risque".

RISQUES IMPORTANTS POUR LE FONDS NON PRIS EN COMPTE DANS L'INDICATEUR :

■ Néant.

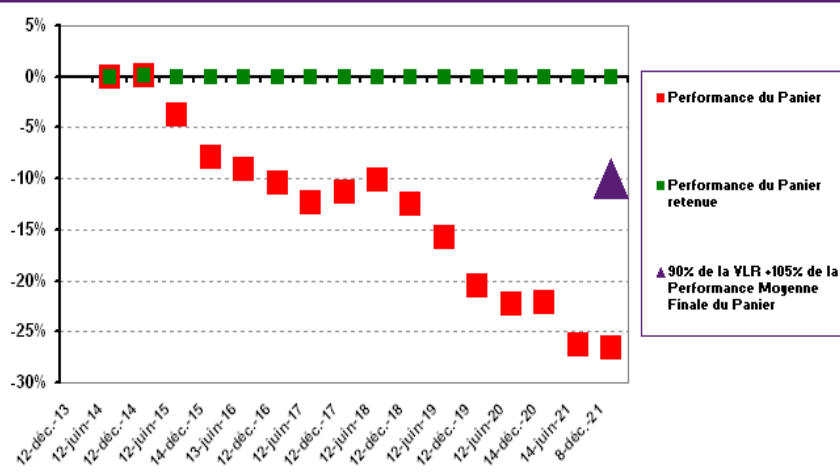
En souscrivant à ce Fonds, l'investisseur choisit une alternative à un investissement sur les marchés actions internationaux. Ainsi, contrairement à un placement direct en actions, **les inconvénients de cet investissement** sont que l'investisseur ne percevra pas les dividendes des actions entrant dans la composition du Panier. Cependant, comme un placement direct en actions, **l'investisseur peut subir une perte en capital**, cette perte est constatée dans le cas où la Performance Moyenne Finale du Panier serait inférieure à 9,53%, puisque l'investisseur n'est certain de récupérer à l'échéance que 90% de son investissement. Cependant, contrairement à un placement direct en actions, **les avantages de cet investissement** sont que les baisses des marchés ne seront pas entièrement supportées par l'investisseur puisque les Performances du Panier, lorsqu'elles sont négatives, seront remplacées par zéro, dans le calcul de la Performance Moyenne Finale du Panier. Toutefois, la Performance Moyenne Finale du Panier étant le résultat d'une moyenne, les performances positives seront atténuées par les performances égales à zéro, de même qu'elles amortissent l'impact des performances nulles. L'investisseur bénéficie également d'une protection de 90% de son investissement, hors frais d'entrée, sous réserve qu'il conserve ce placement jusqu'à son échéance, soit le 13 décembre 2021.

SCENARIOS DE PERFORMANCE

De nombreux montants de remboursement sont envisageables selon l'évolution des actions composant le Panier. Les trois scénarios de performance présentés ci-après permettent d'illustrer la formule mais ne constituent pas une indication certaine des performances futures. Ces différents scénarios ne sont pas nécessairement aussi probables les uns que les autres.

Scénario défavorable

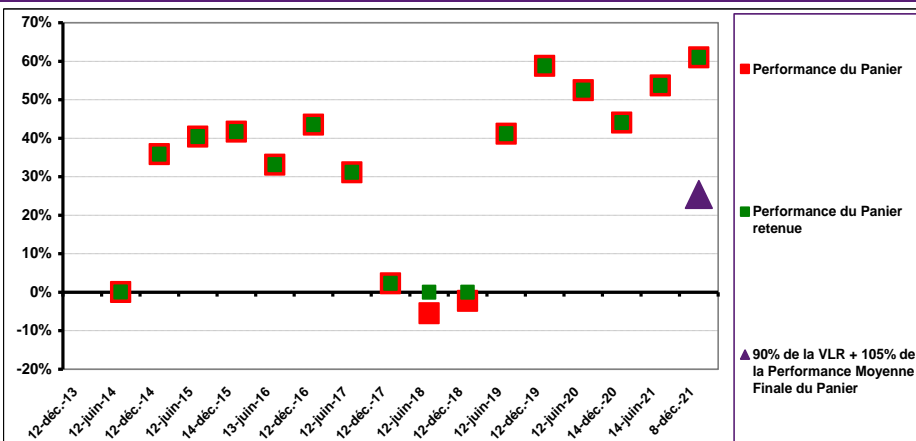
| Actions | | Niveaux Initiaux | Performances des Actions aux Dates de Constatations Semestrielles | | | | | | | | | | | | | | | |
|---|----|------------------|---|------------|------------|------------|------------|------------|------------|------------|------------|------------|------------|------------|------------|------------|------------|------------|
| | | | 12/06/2014 | 12/12/2014 | 12/06/2015 | 14/12/2015 | 13/06/2016 | 12/12/2016 | 12/06/2017 | 12/12/2017 | 12/06/2018 | 12/12/2018 | 12/06/2019 | 12/12/2019 | 12/06/2020 | 14/12/2020 | 14/06/2021 | 06/12/2021 |
| Action n°1 | 25 | 24.55 | (24,55-25)/25 = -1,90 % | -2,50% | -5,19% | -12,55% | -15,04% | -19,18% | -18,37% | -26,47% | -23,05% | -21,48% | -26,47% | -31,15% | -30,40% | -29,82% | -28,90% | -25,19% |
| Action n°2 | 14 | 14.10 | (14,10-14)/14 = 0,71 % | 0,95% | -2,26% | -8,62% | -7,84% | -8,11% | -12,25% | -7,12% | -8,83% | -1,72% | -3,82% | -7,12% | -10,93% | -16,65% | -21,69% | -20,35% |
| ... | | | | | | | | | | | | | | | | | | |
| Action n°30 | 21 | 21.17 | (21,17-21)/21 = 0,81 % | 2,00% | -3,92% | -1,75% | -4,33% | -3,88% | -6,46% | -6,26% | 1,43% | -14,50% | -17,47% | -23,23% | -25,57% | -20,98% | -27,10% | -34,05% |
| Performances du Panier = moyenne des performances des Actions | | | -0,09% | 0,15% | -3,79% | -7,97% | -9,07% | -10,99% | -12,37% | -11,29% | -10,15% | -12,57% | -15,82% | -20,58% | -22,33% | -22,21% | -26,23% | -26,54% |
| Performances du Panier retenues | | | 0,00% | 0,15% | 0,00% | 0,00% | 0,00% | 0,00% | 0,00% | 0,00% | 0,00% | 0,00% | 0,00% | 0,00% | 0,00% | 0,00% | 0,00% | 0,00% |
| Performance Moyenne Finale du Panier = moyenne des performances du Panier retenues | | | 0,00%+0,15%+0,00%+0,00%+0,00%+0,00%+0,00%+0,00%+0,00%+0,00%+0,00%+0,00%+0,00%+0,00%+0,00%+0,00%+0,00%+0,00%+0,00% = 0,81% | | | | | | | | | | | | | | | |
| Performance Finale = 90% de la Valeur Liquidative de Référence + 105% de la Performance Moyenne Finale du Panier | | | 35 + 105% x 0,01% = 0,95% soit un taux de rendement annualisé de 1,31% (hors frais d'entrée) | | | | | | | | | | | | | | | |



Dans cet exemple, les Performances du Panier sont négatives à 15 dates de Constatations Semestrielles. Ces Performances sont donc remplacées par zéro dans le calcul de la Performance Moyenne Finale du Panier qui s'élève à 0%. L'investisseur peut donc récupérer à l'échéance de la formule, le 13 décembre 2021, **90%** de la Valeur Liquidative de Référence majorée de 105% de la Performance Moyenne Finale du Panier, soit 135 euros. Il réalise donc une perte de **15 euros** (135 euros - 1 part de 150 euros), **soit un rendement annualisé de -1,31%**.

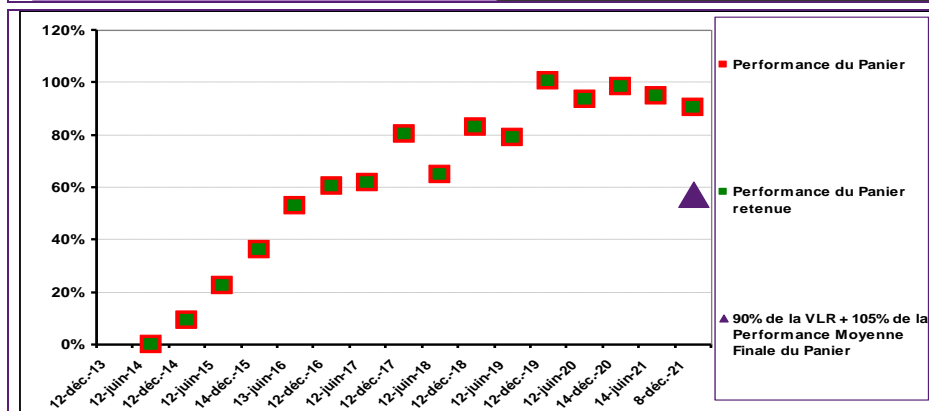
Scénario moyen

| Actions | | Niveaux Initiaux | Performances des Actions aux Dates de Constatations Semestrielles | | | | | | | | | | | | | | | |
|---|----|------------------|---|------------|------------|------------|------------|------------|------------|------------|------------|------------|------------|------------|------------|------------|------------|------------|
| | | | 12/06/2014 | 12/12/2014 | 12/06/2015 | 14/12/2015 | 13/06/2016 | 12/12/2016 | 12/06/2017 | 12/12/2017 | 12/06/2018 | 12/12/2018 | 12/06/2019 | 12/12/2019 | 12/06/2020 | 14/12/2020 | 14/06/2021 | 06/12/2021 |
| Action n°1 | 25 | 24.30 | (24,30-25)/25 = -2,80 % | 37,98% | 47,30% | 46,84% | 38,82% | 45,45% | 33,98% | 2,86% | -4,83% | 0,36% | 31,10% | 45,50% | 62,36% | 50,40% | 53,78% | 69,55% |
| Action n°2 | 14 | 13.79 | (13,79-14)/14 = -1,9 % | 26,91% | 30,72% | 27,60% | 17,67% | 32,25% | 17,81% | -6,70% | -12,43% | -4,46% | 30,36% | 49,58% | 39,26% | 36,30% | 44,43% | 42,65% |
| ... | | | | | | | | | | | | | | | | | | |
| Action n°30 | 21 | 21.95 | (21,95-21)/21 = 4,5 % | 42,70% | 43,39% | 50,40% | 42,85% | 51,88% | 41,74% | 9,56% | -1,51% | -2,43% | 54,11% | 61,37% | 55,65% | 45,45% | 42,78% | 71,85% |
| Performances du Panier = moyenne des performances des Actions | | | 0,07% | 35,07% | 40,40% | 41,71% | 33,11% | 43,53% | 31,19% | 2,27% | -3,45% | -2,24% | 41,19% | 50,62% | 52,49% | 44,00% | 53,70% | 61,02% |
| Performances du Panier retenues | | | 0,07% | 35,07% | 40,40% | 41,71% | 33,11% | 43,53% | 31,19% | 2,27% | 0,00% | 0,00% | 41,19% | 50,62% | 52,49% | 44,00% | 53,70% | 61,02% |
| Performance Moyenne Finale du Panier = moyenne des performances du Panier retenues | | | 0,07%+35,07%+40,40%+41,71%+33,11%+43,53%+31,15%+2,27%+0,00%+0,00%+41,89%+58,82%+52,49%+44,00%+53,70%+61,02%+61,02% = 33,71% | | | | | | | | | | | | | | | |
| Performance Finale = 90% de la Valeur Liquidative de Référence + 105% de la Performance Moyenne Finale du Panier | | | 35 + 105% x 33,71% = 75,48% soit un taux de rendement annualisé de 2,87% (hors frais d'entrée) | | | | | | | | | | | | | | | |



Dans cet exemple, les Performances du Panier sont négatives à 2 dates de Constatation Semestrielles. Ces Performances sont donc remplacées par zéro dans le calcul de la Performance Moyenne Finale du Panier qui s'élève à 33,71%. L'investisseur peut donc récupérer à l'échéance de la formule, le 13 décembre 2021, **90%** de la Valeur Liquidative de Référence majorée de 105% de la Performance Moyenne Finale du Panier, soit 188,10 euros. Il réalise donc un gain de **38,10 euros** (188,10 euros - 1 part de 150 euros), **soit un rendement annualisé de 2,87%**.

| Actions | Niveaux Initiaux | Performances des Actions aux Dates de Constatations Semestrielles | | | | | | | | | | | | | | | | |
|---|------------------|---|---|------------|------------|------------|------------|------------|------------|------------|------------|------------|------------|------------|------------|------------|------------|--------|
| | | 12/06/2014 | 12/12/2014 | 12/06/2015 | 14/12/2015 | 13/06/2016 | 12/12/2016 | 12/06/2017 | 12/12/2017 | 12/06/2018 | 12/12/2018 | 12/06/2019 | 12/12/2019 | 12/06/2020 | 14/12/2020 | 14/06/2021 | 08/12/2021 | |
| Action n°1 | 25 | 24.30 | (24,30-25)/25 = -2,00 % | 0,34% | 17,49% | 32,74% | 58,87% | 68,31% | 71,94% | 89,73% | 82,83% | 86,46% | 73,38% | 93,72% | 90,09% | 97,95% | 93,72% | 87,19% |
| Action n°2 | 14 | 13.79 | (13,79-14)/14 = -1,5 % | 0,34% | 22,57% | 39,27% | 53,79% | 58,87% | 57,42% | 73,76% | 57,42% | 71,94% | 86,46% | 109,69% | 97,35% | 97,35% | 93,72% | 93,72% |
| ... | | | | | | | | | | | | | | | | | | |
| Action n°30 | 21 | 21.95 | (21,95-21)/21 = 4,5 % | 11,17% | 26,93% | 37,89% | 46,53% | 53,79% | 55,97% | 77,75% | 53,79% | 90,09% | 77,02% | 97,71% | 93,72% | 100,98% | 97,71% | 98,82% |
| Performances du Panier = moyenne des performances des Actions | | | 0,07% | 9,29% | 22,33% | 36,37% | 53,06% | 60,32% | 61,78% | 88,41% | 64,68% | 82,83% | 78,96% | 100,38% | 93,72% | 98,56% | 95,05% | 96,57% |
| Performance du Panier retenue | | | 0,07% | 9,29% | 22,33% | 36,37% | 53,06% | 60,32% | 61,78% | 88,41% | 64,68% | 82,83% | 78,96% | 100,38% | 93,72% | 98,56% | 95,05% | 96,57% |
| Performance Moyenne Finale du Panier = moyenne des performances du Panier retenues | | | 0,07%+9,29%+22,33%+36,37%+53,06%+60,32%+61,78%+80,41%+64,68%+82,83%+78,96%+100,38%+93,72%+98,56%+95,05%+96,57%)/16 = 64,27% | | | | | | | | | | | | | | | |
| Performance Finale = 90% de la Valeur Liquidative de Référence + 105% de la Performance Moyenne Finale du Panier | | | -10% + 105% x 64,27% = 57,49% soit un taux de rendement annualisé de 5,84% (hors frais d'entrée) | | | | | | | | | | | | | | | |



Dans cet exemple, les Performances du Panier sont toutes positives, elles sont donc prises pour leur valeur réelle dans le calcul de la Performance Moyenne Finale du Panier qui s'élève à 64,27%. L'investisseur peut donc récupérer à l'échéance de la formule, le 13 décembre 2021, **90%** de la Valeur Liquidative de Référence majorée de 105% de la Performance Moyenne Finale du Panier soit 236,23 euros. Il réalise donc un gain de **86,23 euros** (236,23 euros - 1 part de 150 euros), **soit un rendement annualisé de 5,84%**.

FRAIS

Les frais et commissions acquittés servent à couvrir les coûts d'exploitation du fonds y compris les coûts de commercialisation et de distribution de parts, ces frais réduisent la croissance potentielle des investissements.

Frais ponctuels prélevés avant ou après investissement

| | |
|--|------|
| Frais d'entrée | 2,5% |
| Frais de sortie à compter du 11 décembre 2013 après 12h30 | 4% |

Le pourcentage indiqué est le maximum pouvant être prélevé sur votre capital avant que celui-ci ne soit investi ou qu'il ne vous soit restitué, à votre demande, avant l'échéance de la formule le 13 décembre 2021. Dans certains cas, le montant effectivement prélevé peut être moindre. L'investisseur peut obtenir de son conseil ou de son distributeur le montant effectif des frais d'entrée et de sortie.

Frais prélevés par le Fonds sur une année

| | |
|-----------------------|-----|
| Frais courants | 2 % |
|-----------------------|-----|

Frais prélevés par le Fonds dans certaines circonstances

| | |
|----------------------------------|-------|
| Commission de performance | Néant |
|----------------------------------|-------|

Frais courants : Le taux des frais courants indiqué correspond au taux maximum que le fonds supportera.

Les frais courants ne comprennent pas : les commissions de surperformance et les frais d'intermédiation excepté dans le cas de frais d'entrée et/ou de sortie payés par le Fonds lorsqu'il achète ou vend des parts d'un autre véhicule de gestion collective.

Pour plus d'information sur les frais, il est conseillé aux investisseurs de se reporter à la rubrique "frais" du prospectus, disponible sur le site internet www.caisse-epargne.fr

INFORMATIONS PRATIQUES

- Dépositaire : CACEIS Bank
- Le prospectus, les rapports annuels et les derniers documents périodiques, ainsi que toutes autres informations pratiques sont disponibles auprès de la société de gestion sur simple demande écrite à : Natixis Investment Managers International - 43 avenue Pierre Mendès-France - Direction Service Clients - 75013 Paris ou à l'adresse électronique suivante ClientServicingAM@natixis.com. Un relevé mensuel des performances des Actions du Panier est disponible sur www.gamme-fcpeae.com.
- La valeur liquidative est disponible auprès de la société de gestion à l'adresse postale mentionnée ci-dessus et sur le site internet www.caisse-epargne.fr
- La commercialisation de ce Fonds est ouverte du 19 septembre 2013 au 11 décembre 2013 avant 12h30. Après cette date, le Fonds est fermé à la souscription.
- **Fiscalité** : Eligible au PEA. Les plus-values et revenus éventuels afférents à cet investissement peuvent être soumis à taxation, selon la réglementation du pays de résidence fiscale de l'investisseur. Il est conseillé aux investisseurs de se renseigner auprès de leur conseiller.

La responsabilité de Natixis Investment Managers International ne peut être engagée que sur la base de déclarations contenues dans le présent document qui seraient trompeuses, inexactes ou non cohérentes avec les parties correspondantes du prospectus de Ce Fonds.

Ce Fonds est agréé en France et réglementé par l'Autorité des Marchés Financiers (AMF).
Les informations clés pour l'investisseur ici fournies sont exactes et à jour au 1^{er} Octobre 2018