

# SPDR® S&P® 500 UCITS ETF (Dist)

Fiche produit

31 mars 2024

## Actions

★★★★★

Morningstar Rating™

31 mars 2024

### Objectif du fonds

L'objectif du fonds est de répliquer la performance boursière de certains titres de participation émis par des grandes capitalisations.

### Description de l'indice

Le S&P 500 Index est un indice pondéré par capitalisation ajustée du flottant des 500 principales sociétés du marché américain. L'Indice est conçu pour fournir une position sur le segment à forte capitalisation du marché d'actions américain et couvre plus de 24 groupes d'activité distincts. Il représente environ 75% de la capitalisation boursière des actions américaines.

### Statut Fiscal

SSGA a pour critère de satisfaire à toutes les obligations de déclaration fiscale applicables, et ce pour l'ensemble des ETF SPDR dans les pays suivants. Les demandes sont déposées tout au long de l'exercice en fonction du calendrier requis par chacune des autorités fiscales locales : R.U., Allemagne, Autriche, Suisse.

### Pays d'enregistrement

Suisse, Suède, Royaume-Uni, Pays-Bas, Norvège, Luxembourg, Italie, Irlande, France, Finlande, Espagne, Danemark, Autriche, Allemagne

### Information sur le fonds

ISIN	IE00B6YX5C33
Indice	S&P 500® Index
Ticker Indicel	SPTR500N
Type d'Indice	Total Return Net
Nombre De Sous-Jacents	503

### Informations Clés

Date de lancement	19-mars-2012
Devise de Base	USD
Fonds — Devise de Base	USD
Total des Frais sur Encours	0,03%
Traitement des revenus	Distribution trimestrielle
Méthode de Réplication	Réplication
Conforme à UCITS	Oui
Domicile	Irlande
Gestionnaire	State Street Global Advisors Europe Limited
Gestionnaire délégué	State Street Global Advisors Trust Company
Ombrelle	SSGA SPDR ETFs Europe I plc
Encours de la part (en millions)	US\$9.058,06
Actifs gérés (en millions)	US\$12.492,17
Eligible ISA	Oui
Eligible SIPP	Oui
Eligible PEA	Non

Veillez noter qu'en raison de la clôture des marchés pour tous les compartiments SSGA SPDR ETF Europe I & II le vendredi 29 mars 2024, le prix du fonds reflétera la valeur liquidative du jeudi 28 mars, ce qui signifie que les performances mensuelles du fonds peuvent différer de l'indice de référence.

### Cotation

Bourse	Ticker	Devise de Transaction	Code iNAV	Code Bloomberg	Code Reuters	Code SEDOL
Deutsche Börse*	SPY5	EUR	INSPY5E	SPY5 GY	SPY5.DE	B6YX5T0
London Stock Exchange	SPX5	GBP	INSPY5P	SPX5 LN	SPX5.L	B757BB2
London Stock Exchange	SPY5	USD	INSPY5	SPY5 LN	SPY5.L	B6YX5C3
Borsa Italiana	SPY5	EUR	INSPY5E	SPY5 IM	SPY5.MI	B7JCXX9
SIX Swiss Exchange	SPY5	CHF	INSPY5C	SPY5 SE	SPY5.S	B7F2RZ3
Euronext Paris	SPY5	EUR	INSPY5E	SPY5 FP	SPY5.PA	BSTL786

\*Première Cotation

Performance					
	Indice	Fonds Brut	Ecart	Fonds Net	Ecart
<b>Rendements Annualisés (%)</b>					
1 An	29,27	29,56	0,29	29,48	0,20
3 Ans	10,97	11,23	0,26	11,14	0,17
5 Ans	14,47	14,76	0,29	14,66	0,20
10 Ans	12,33	12,64	0,31	12,54	0,21
Depuis début	13,06	13,38	0,32	13,27	0,21
<b>Performances Cumulée (%)</b>					
1 Mois	3,18	3,20	0,02	3,20	0,01
3 Mois	10,44	10,49	0,06	10,48	0,05
1 An	29,27	29,56	0,29	29,48	0,20
2 Ans	18,67	19,26	0,59	19,08	0,41
3 Ans	36,66	37,63	0,97	37,29	0,63
5 Ans	96,57	99,10	2,53	98,26	1,69
10 Ans	219,83	228,90	9,07	225,94	6,11
Depuis début	338,12	353,35	15,23	347,90	9,78
<b>Performances annuelles (%)</b>					
2024	10,44	10,49	0,06	10,48	0,05
2023	25,67	25,96	0,29	25,86	0,19
2022	-18,51	-18,29	0,22	-18,36	0,15
2021	28,16	28,44	0,28	28,32	0,17
2020	17,75	18,08	0,33	17,97	0,22
2019	30,70	31,05	0,35	30,93	0,23

	Fonds (%)
<b>Volatilité (3 Ans)</b>	17,33
<b>Tracking Error Annualisée (3 Ans)</b>	0,03

La performance passée n'est pas représentative de la performance future. Les montants bruts de commissions ne tiennent pas compte et les montants nets de commissions tiennent compte des commissions et des coûts entraînés par l'émission et le rachat de parts, ou par les achats et ventes de celles-ci. Si la performance est calculée sur la base des valeurs liquidatives brutes/nettes qui ne sont pas libellées dans la devise comptable de l'organisme de placement collectif, elle peut varier à la hausse ou à la baisse en fonction des fluctuations de change. Lorsque le Compartiment est fermé conformément à son calendrier officiel concernant la Valeur liquidative (VL), une partie significative des prix des titres sous-jacents pouvant néanmoins être déterminée, une VL technique est calculée. La performance passée indiquée ici a donc été calculée à l'aide d'une VL technique lorsque cela s'est avéré nécessaire, ainsi que la VL officielle du Fonds pour chaque autre jour ouvrable sur la période concernée. Les rendements de performance enregistrés depuis le lancement seront partiels pour l'année civile, si la date de lancement du Fonds en question, ou la date de lancement du Fonds auquel est liée la performance historique (la date retenue étant la plus proche) est incluse dans cette période.

Caractéristiques	
Nombre de Lignes	503
*Rendement des distributions	1,12%
Ratio Cours/Bénéfice EF1	21,94
Average Price/Book	4,46
Average Market Cap (Mio)	US\$803.308,25
Rendement de l'indice	1,37%

\* Mesure l'historique du dividende versé par action sur 12 mois, divisé par la VL.

Source : SSGA Les caractéristiques, actifs détenus, allocations géographiques et sectorielles évoquées ici sont valables à la date indiquée au début de cette fiche d'informations et sont sujets à variations. Aucune référence à une entreprise ou un titre spécifique ne doit être interprétée comme une recommandation d'achat, de vente, de détention ou d'investissement indirect dans cette entreprise ou ce titre.

10 Premières Participations	Poids (%)
MICROSOFT CORP	7,09
APPLE INC	5,65
NVIDIA CORP	5,06
AMAZON.COM INC	3,74
META PLATFORMS INC-CLASS A	2,42
ALPHABET INC-CL A	2,02
BERKSHIRE HATHAWAY INC-CL B	1,73
ALPHABET INC-CL C	1,70
ELI LILLY & CO	1,41
BROADCOM INC	1,32

Repartition Sectorielle	Poids (%)
Technologies de l'info	29,57
Sociétés financières	13,15
Santé	12,42
Biens de consommation cycliques	10,35
Services de Communication	8,96
Industrie	8,80
Biens de consommation non-cycliques	5,97
Energie	3,95
Matériaux	2,37
Immobilier	2,27
Services aux collectivités	2,20

Repartition Géographique	Poids (%)
Etats-Unis	100,00

**Risque de capital : Investir implique des risques, dont celui d'une perte du capital.**  
**Les performances passées ne constituent pas un indicateur fiable des performances futures.**

## Nous contacter

Visitez notre site [ssga.com/etfs](http://ssga.com/etfs) ou contactez un représentant de l'équipe SPDR ETF France. Vous pouvez également contacter notre service client SPDR à l'adresse suivante [spdrseurope@ssga.com](mailto:spdrseurope@ssga.com).

### France & Luxembourg

[spdretf\\_france@ssga.com](mailto:spdretf_france@ssga.com)  
+33 1 44 45 40 00

### Italie

[spdretf\\_italia@ssga.com](mailto:spdretf_italia@ssga.com)  
+39 0232066 140

### Nordics

[spdrseurope@ssga.com](mailto:spdrseurope@ssga.com)  
+31 (0)20-7181071

### Suisse

[spdrsswitzerland@ssga.com](mailto:spdrsswitzerland@ssga.com)  
+ 41 (0)44 245 70 00

### Allemagne

[spdrsgermany@ssga.com](mailto:spdrsgermany@ssga.com)  
+49 69 66774 5016

### Pays-Bas

[spdr\\_nl@ssga.com](mailto:spdr_nl@ssga.com)  
+31 (0)20-7181071

### Espagne

[spdrseurope@ssga.com](mailto:spdrseurope@ssga.com)  
+39 0232066 140

### Royaume-Uni

[spdrseurope@ssga.com](mailto:spdrseurope@ssga.com)  
+44 (0) 203 395 6888

## ssga.com/etfs

### Glossaire

#### Ratio cours/bénéfices pour l'exercice

1 Moyenne du cours de chaque titre sous-jacent, divisée par l'estimation moyenne du BPA du titre pour l'exercice suivant non publié, à la date du rapport.

#### Ratio cours moyen/valeur

comptable Moyenne du cours de chaque titre sous-jacent, divisée par la valeur comptable par action du titre, à la date du rapport.

**Taux de dividendes de l'indice** Moyenne des dividendes par action (DPA) annuels pour chaque titre sous-jacent représenté dans l'indice, à la date du rapport, divisée par le cours du titre à la date du rapport.

**TER** Le Total des frais sur encours constitue une commission appliquée au fonds, exprimée en pourcentage de la valeur liquidative, dont l'objectif est de couvrir les coûts associés à l'exploitation et à la gestion du portefeuille d'actifs.

#### À l'usage exclusif des clients professionnels et des investisseurs qualifiés. Non destiné à la distribution publique.

Les fonds indiciels négociables en bourse (ETF) sont négociés comme des actions, sont sujets au risque d'investissement et feront l'objet de fluctuations en termes de valeur de marché. La valeur de l'investissement peut changer tant à la hausse qu'à la baisse ; le rendement sur l'investissement est donc variable en conséquence. Les variations des taux de change peuvent avoir une incidence négative sur la valeur, le cours ou le revenu d'un investissement. En outre, il ne peut être garanti qu'un ETF réalisera son objectif d'investissement.

#### Communication marketing

Les ETF SPDR sont susceptibles de ne pas être disponibles ou de ne pas vous convenir. Les informations fournies ne constituent pas des conseils d'investissement tel que ce terme est défini dans la Directive concernant les marchés d'instruments financiers (2014/65/UE) et elles ne doivent pas être invoquées en tant que telles. Elles ne constituent en aucune manière une sollicitation d'achat ou une offre de vente d'investissement. Elles ne tiennent pas compte

des objectifs d'investissement, des stratégies, des situations fiscales, de l'appétit pour le risque ou des horizons d'investissement donnés des investisseurs existants ou futurs.

Le traitement fiscal dépend de circonstances particulières propres à chaque client et est sujet à des évolutions futures.

Si vous recherchez un conseil en investissement, veuillez solliciter votre consultant fiscal et financier, ou autre conseiller professionnel.

**Veillez consulter la dernière mise à jour du Document d'information clé (DIC)/ Document d'information clé pour l'investisseur (DICI) et du Prospectus du Fonds avant toute décision d'investissement. Les versions anglaises les plus récentes du Prospectus et du DICI/ DICI sont consultables à l'adresse [www.ssga.com](http://www.ssga.com). Une synthèse des droits des investisseurs est disponible ici : <https://www.ssga.com/library-content/products/fund-docs/summary-of-investor-rights/ssga-spdr-investors-rights-summary.pdf> Veuillez noter que la Société de gestion peut décider de mettre fin aux dispositions relatives à la commercialisation et procéder à la dénotification conformément à l'art. 93a de la directive 2009/65/CE.**

Tous les documents liés aux fonds peuvent être retirés à titre gracieux auprès des bureaux du représentant ou de l'agent local, sont disponibles sur le site [www.ssga.com](http://www.ssga.com), ou peuvent être obtenus sur simple demande adressée à State Street Custodial Services (Ireland) Limited, 78 Sir John Rogerson's Quay, Dublin 2, Irlande.

SPDR ETFs constitue la plateforme de fonds négociables en bourse (« ETF ») de State Street Global Advisors ; elle est composée de fonds agréés par les Banque centrale d'Irlande en qualité de sociétés d'investissements OPCVM à capital variable.

Les compartiments ne sont pas disponibles pour les investisseurs américains. SSGA SPDR ETFs Europe I plc et SPDR ETFs Europe II plc (« la Société »), sociétés d'investissement à capital variable de type ouvert avec une responsabilité séparée entre leurs compartiments, émettent les ETF SPDR. La Société est structurée comme un Organisme de placement collectif en valeurs mobilières (OPCVM) conformément à la législation irlandaise et agréée en qualité d'OPCVM par la Banque centrale d'Irlande.

#### Informations complémentaires

**importantes : - Pour le Royaume-Uni**, le présent document a été publié par State Street Global Advisors Limited (« SSGA »). SSGA est agréée et réglementée par la Financial Conduct Authority, et immatriculée sous le Numéro 2509928. N° TVA 5776591 81. Siège social : 20 Churchill Place, Canary Wharf, London, E14 5HJ, Téléphone : 020 3395 6000 Télécopie : 020 3395 6350 Site internet : [www.ssga.com](http://www.ssga.com). **Pour l'Union européenne**, le présent document a été publié par State Street Global Advisors Europe Limited (« SSGA »), société réglementée par la Banque centrale d'Irlande. Adresse du siège social : 78 Sir John Rogerson's Quay, Dublin 2. Numéro d'immatriculation 49934 Tél : +353 (0)1 776 3000. Télécopieur : +353 (0)1 776 3300. Site Internet : [www.ssga.com](http://www.ssga.com).

#### Représentants locaux et agents payeurs pour les ETF SPDR :

**France** : State Street Bank International GmbH Paris Branch, Cœur Défense - Tour A, 100, Esplanade du Général de Gaulle, 92931 Paris La Defense Cedex ; **Suisse** : State Street Bank GmbH Munich, Zurich Branch, Beethovenstrasse 19, 8027 Zurich, et le distributeur principal en Suisse, à savoir State Street Global Advisors AG, Beethovenstrasse 19, 8027 Zurich ; **Allemagne** : State Street Global Advisors Europe Limited, Brienner Strasse 59, D-80333 Munich ; **Espagne** : Cecabank, S.A. Alcalá 27, 28014 Madrid (Espagne) ; **Danemark** : Nordea Bank Denmark A/S, Issuer Services, Securities Services Hermes Hus, Helgeshøj Allé 33 Postbox 850 DK-0900 Copenhagen C ; **Autriche** : Erste Bank, Graben 21, 1010 Vienne, Autriche ; **Suède** : SKANDINAVISKA ENSKILDA BANKEN AB, Global Transaction Services ST MHI, SE-106 40 Stockholm, Suède.

Le Fonds ou la Catégorie d'actions peuvent utiliser des instruments financiers dérivés à des fins de couverture de change ou de gestion de portefeuille efficace. Le Fonds peut acheter des titres qui ne sont pas libellés dans la devise associée à la Catégorie d'actions. Les couvertures mises en place, qui devraient atténuer l'impact des fluctuations de change ne compensent pas toujours parfaitement cet effet, ce qui peut conduire à des pertes.

L'Indice S&P 500® est un produit de SP Dow Jones Indices LLC ou de ses filiales (« S&P DJI ») et fait l'objet d'une licence d'utilisation par State Street Global Advisors. S&P®, SPDR®, S&P 500®, US 500 et « the 500 » (les 500) sont des marques déposées de Standard & Poor's Financial Services LLC (« S&P ») ; Dow Jones® est une marque déposée de Dow Jones

Trademark Holdings LLC (« Dow Jones ») et a été utilisée sous licence par S&P Dow Jones Indices ; et ces marques déposées ont été utilisées sous licence par S&P DJI et concédées en sous-licence à certaines fins par State Street Global Advisors. Le fonds n'est pas sponsorisé, approuvé, vendu ou promu par S&P DJI, Dow Jones, S&P ou leurs sociétés affiliées respectives et aucune des dites parties ne saurait faire valoir l'opportunité d'investir dans le ou lesdits produits, ni ne saurait engager une quelconque responsabilité en cas d'erreur, d'omission ou d'interruption liée à l'un de ces indices.

Les marques de commerce et les marques de service référencées aux présentes appartiennent à leurs propriétaires respectifs. Les fournisseurs de données tiers ne sauraient garantir ni affirmer, sous aucune forme que ce soit, l'exactitude, l'intégrité ou l'actualité des données, et ne sauraient être tenus responsables de dommages d'aucune sorte qui seraient liés à l'usage de ces données.

Le destinataire est uniquement autorisé à voir ou recevoir les données d'indice sous la forme dans laquelle elles sont présentées. Le destinataire comprend, reconnaît et accepte qu'utiliser les données d'indice est à ses risques et périls. Le destinataire comprend, reconnaît et accepte que les données d'indice sont fournies « en l'état » et que ni Morningstar UK Limited (Morningstar) ni ses fournisseurs de contenu ne garantissent l'exactitude, l'exhaustivité, l'absence de violation, l'originalité, l'actualité ou toute autre caractéristique des données d'indice. Le destinataire comprend, reconnaît et accepte par ailleurs que les données d'indice lui sont fournies en sa qualité d'investisseur dans des produits financiers uniquement en vertu des obligations réglementaires et à des fins d'information seulement. Vous ne pouvez pas utiliser les données d'indice à des fins commerciales et celles-ci ne peuvent pas être utilisées à des fins d'opérations boursières ou autres en lieu et place d'un abonnement aux dites données d'indice auprès de Morningstar.

Ce document ne saurait être reproduit, copié ou transmis en tout ou partie, et son contenu ne saurait être communiqué à des tiers sans l'autorisation expresse écrite de SSGA.

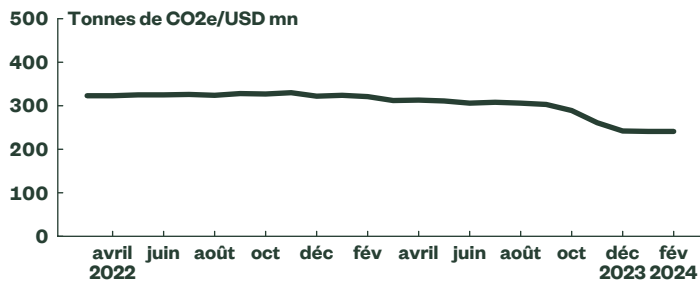
## Mesures climatiques

Mesure carbone (TCFD)	Fonds
Intensité carbone moyenne pondérée selon la TCFD (WACI)	91,43
Total des émissions carbonées (TCFD)**	398.740,38*
Empreinte carbone (TCFD)	31,97
Intensité carbone (TCFD)	96,50

Source : State Street Global Advisors, S&P Trucost, FactSet, Groupe de travail sur la publication d'informations financières relatives au climat (TCFD). Les résultats sont des estimations fondées sur des hypothèses et des analyses faites par State Street Global Advisors. Ils ne sont pas destinés à représenter les résultats réels d'une offre quelle qu'elle soit. Les résultats réels peuvent différer. \* La mesure du TCFD en ce qui concerne les émissions totales de CO2 affecte les émissions aux investisseurs selon une approche basée sur les parts détenues. Dans le cas de fonds amalgamés, les résultats représentent la responsabilité environnementale de la totalité des actifs sous gestion du fonds. Concernant la responsabilité des détenteurs individuels d'unités, il est possible de calculer leur proportion de responsabilité en se basant sur le pourcentage de leurs avoirs. \*\* La mesure n'est pas utilisée pour comparer les portefeuilles ou les indices de référence car les données ne sont pas normalisées.

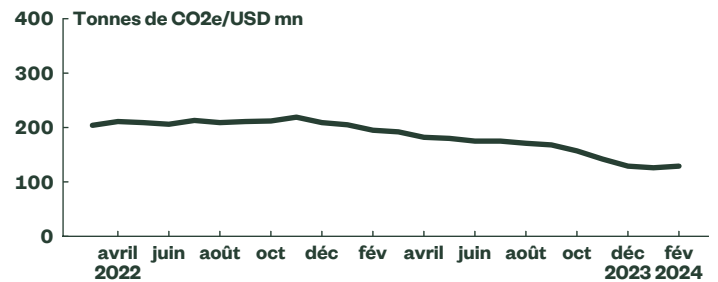
## Profil climatique

### Intensité Carbone (Directe + Indirecte)



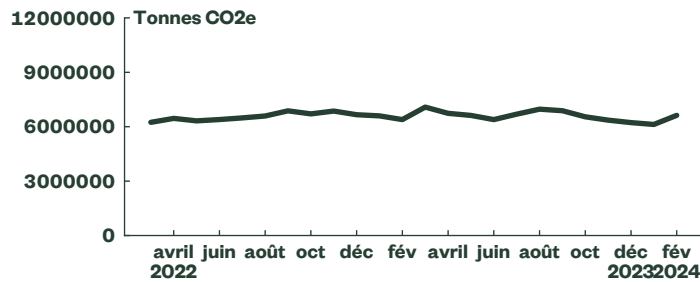
■ Fonds

### Intensité moyenne pondérée en carbone (Directe + Indirecte)



■ Fonds

### Émissions de carbone de portée 1+2



■ Fonds

Source : SSGA Holdings au 31 mars 2024. Données Trucost en date du 29 fév 2024.

## Profil d'intendance T4 2023

Nombre de rencontres ayant fait l'objet d'un vote	503
Nombre de pays	4
Propositions de la direction	405
Approuvé par vote	91,60%
Refusé par vote	8,40%
Propositions d'actionnaires	22
D'accord avec la direction	77,27%
En désaccord avec la direction	22,73%

Les montants représentent une agrégation cumulative d'un trimestre à l'autre à l'échelle de SSGA et ne sont pas seulement liés au fonds.

Le programme d'intendance des actifs de State Street Global Advisors (SSGA) vise à engager le dialogue avec nos sociétés de gestion de fonds au sujet de questions qui ont une incidence sur la création de valeur à long terme relativement aux considérations d'ordre environnemental, social et de gouvernance (ESG). Récemment, SSGA a publié des directives détaillées sur les questions de gouvernance clés telles que le leadership efficace et indépendant du conseil d'administration. La priorité actuelle de SSGA est d'aider les conseils d'administration à réfléchir aux impacts possibles des questions sociales et environnementales et d'intégrer un point de vue de durabilité à la supervision du conseil d'administration dans le cadre de sa stratégie à long terme à titre de pratique commerciale saine.

## Diversité des sexes

Femmes dans les conseils d'administration	Nombre de titres
0	0
1	9
2	42
3	162
4	182
5	73
6	28
7	7
8	0
9	0
10	0
Plus de 10	0
Non disponible	0
<b>Total</b>	<b>503</b>

Source : Factset/SSGA depuis 29 fév 2024.

## ssga.com/etfs

**Intensité des émissions de carbone (Directe+Indirecte)** Mesurée en tonnes métriques d'équivalent CO2/revenus en millions USD. L'accumulation des empreintes carbone de la chaîne d'approvisionnement d'exploitation et de premier rang des constituants de l'indice par USD (pondéré à l'identique).

**Intensité des émissions de carbone moyenne pondérée (Directe+Indirecte)** Mesurée en tonnes métriques d'équivalent CO2/revenus en millions USD. La moyenne pondérée des intensités d'une société individuelle (émissions de la chaîne d'approvisionnement d'exploitation et de premier rang par rapport aux revenus), pondérées par la part de chaque constituant dans l'indice.

**Émissions de carbone de portée 1+2** Mesurées en tonnes métriques d'équivalent CO2. Les émissions de gaz à effet de serre provenant des exploitations possédées ou contrôlées par la société, ainsi que les émissions de gaz à effet de serre (GES) provenant de la consommation d'électricité, de chaleur ou de vapeur d'eau achetées par la société.

**Intensité carbone moyenne pondérée (TCFD)** Exposition du portefeuille aux entreprises à forte intensité carbone, exprimée en tonnes CO<sub>2</sub>/million d'USD de chiffre d'affaires. Les émissions de GES des Scopes 1 et 2 sont réparties en fonction des pondérations

du portefeuille (la valeur actuelle de l'investissement par rapport à la valeur actuelle du portefeuille).

**Total des émissions carbone (TCFD)** - Les émissions absolues de gaz à effet de serre associées à un portefeuille, exprimées en tonnes CO<sub>2</sub>. Les émissions de GES des Scopes 1 et 2 sont attribuées aux investisseurs sur la base d'une approche de participation au capital.

**Empreinte carbone (TCFD)** - Total des émissions carbone d'un portefeuille normalisé par la valeur de marché du portefeuille, exprimé en tonnes CO<sub>2</sub>/million d'USD investi. Les émissions de GES des Scopes 1 et 2 sont attribuées aux investisseurs sur la base d'une approche de participation au capital.

**Intensité carbone (TCFD)** - Volume des émissions de carbone par million de dollars de chiffre d'affaires (efficacité carbone d'un portefeuille), exprimé en tonnes CO<sub>2</sub>/million d'USD de chiffre d'affaires. Les émissions de GES des Scopes 1 et 2 sont attribuées aux investisseurs sur la base d'une approche de participation au capital.

**Mixité** Nous utilisons actuellement l'ensemble de données des « collaborateurs » de FactSet, eux-mêmes pour communiquer le nombre de femmes faisant partie du conseil d'administration, dans chaque société du portefeuille du Fonds.

Les données et mesures proviennent des contributeurs énumérés ci-dessous à la date de ce rapport et font l'objet de leurs divulgations ci-après. Toutes les autres données

proviennent de SSGA.

**Sections Trucost** Intensité carbone (Directe+Indirecte), intensité des émissions de carbone moyenne pondérée (Directe+Indirecte), émissions de carbone de portée 1+2, réserves totales des émissions de CO2. Trucost® est une marque déposée de S&P Trucost Limited ("Trucost") et est exploitée sous licence. Le rapport ESG n'est en aucune façon financé, approuvé, vendu ou promu par Trucost ou ses sociétés affiliées (conjointement les « Parties du Donneur de licence ») et aucune des Parties du donneur de licence ne saurait garantir ou faire valoir de quelque manière expresse ou implicite, (i) les résultats à obtenir de l'utilisation des données de Trucost dans le rapport, ou (ii) la pertinence des données de Trucost aux fins de laquelle elles sont rattachées au rapport. Aucune des Parties du donneur de licence ne fournit des conseils financiers ou de placement ou des recommandations relativement au rapport. Aucune des Parties du donneur de licence ne saurait être tenue responsable (au titre de négligence ou autrement) envers quiconque des erreurs de données de Trucost, et aucune des Parties du donneur de licence ne saurait être tenue de notifier quiconque des erreurs contenues dans les données.

**Sections FactSet** mixité Cette publication peut contenir des informations protégées de FactSet (« Informations de FactSet ») qui ne peuvent être reproduites, utilisées, diffusées, modifiées ou

publiées de quelque manière que ce soit sans le consentement écrit exprès de FactSet. Les informations de FactSet sont fournies « en l'état » et toutes les représentations et garanties qu'elles soient orales ou écrites, expresse ou tacites (par le régime du droit commun, par statut ou autrement), sont par la présente, exclues et rejetées, dans les mesures extrêmes permises par la loi. Plus particulièrement, en ce qui concerne les informations relatives à FactSet, FactSet décline toute garantie implicite de qualité marchande et de convenance à des fins spécifiques, ni n'en garantit l'exactitude, l'intégrité, l'actualité, la fonctionnalité et/ou la fiabilité. Les informations relatives à FactSet ne sauraient constituer un conseil en investissement et toutes opinions ou affirmations contenues dans une publication incluant des informations FactSet (et/ou les informations FactSet elles-mêmes) ne sauraient représenter les opinions ou croyances de FactSet, ses sociétés affiliées et/ou des entités liées, et/ou de leurs employés respectifs. La société FactSet ne saurait être tenue responsable de tout dommage découlant de l'utilisation, de quelque manière que ce soit, de cette publication ou des informations de FactSet qui pourraient être contenues dans ce document.

© 2024 State Street Corporation.  
Tous droits réservés.  
Date d'expiration : 31/03/2025