

ODDO BHF Sustainable Credit Opportunities

28 FÉVRIER 2025

DR-EUR - Eur | Taux/crédit - Total Return - Multi Asset Credit

Actif net du fonds	258 M€	Catégorie Morningstar™:	① ② ③ ④ ⑤ ⑥ ⑦
Valeur liquidative	103,18€	Obligations EUR Flexibles	Echelle de risque (1)
Evolution vs M-1	0,83€	★★★★ Notation au 31/01/2025	6 8 9
		★★★★ Notation au 31/12/2024	Classification SFDR ²

Pays dans lesquels le fonds est autorisé à la commercialisation auprès du grand public :

FR IT CHE DEU NLD AUT PRT ESP SWE LUX FIN

GÉRANTS

Bastian GRIES, Matthias LACKMANN, Haiyan DING

Société de conseil

ODDO BHF AM SAS, Philippe Vantrimpont

SOCIÉTÉ DE GESTION

ODDO BHF AM SAS

CARACTÉRISTIQUES

Durée d'investissement conseillée : 3 ans

Date de création de la part (1ère VL) : 13/12/2013

Date de création du fonds : 13/12/2013

Statut juridique	Compartiment de SICAV Lux. ODDO BHF
Code ISIN	LU1785344083
Affectation des résultats	Distribution
Souscription min. (initiale)	100 EUR
SDG (par délégation)	ODDO BHF AM GmbH
Souscriptions / Rachats	12h, à J
Valorisation	Quotidienne
Frais de gestion fixes	taux annuel de 1% maximum, payable mensuellement et calculée sur base de l'actif net moyen du Compartiment pour le mois considéré.
Commission de surperformance	Maximum 10% de la surperformance du Compartiment par rapport à l'indice de référence, une fois compensée toute sous-performance passée enregistrée au cours des cinq années précédentes, et sous réserve que la performance absolue soit positive.
Commission de souscription	5% (maximum)
Commission de rachat	Néant
Frais de gestion et autres frais administratifs et d'exploitation	1.122 %
Com. de mouvement perçue par la SDG	Néant

Mesure de risque	3 ans	5 ans
Ratio de Sharpe	-0,01	0,12

STRATÉGIE D'INVESTISSEMENT

L'objectif de gestion est d'obtenir une performance, nette de frais, supérieure à l'indice ESTR +3% (capitalisé) sur une base annuelle. Le Compartiment n'a pas d'indicateur de référence. Eu égard au caractère discrétionnaire de la gestion mise en oeuvre, la gestion n'est corrélée à aucun indice. Le fonds peut être investi jusqu'à 100% en titres de créances. Ces titres seront émis par des émetteurs dont le siège social est situé dans un pays de l'OCDE à hauteur de 70% minimum. Le Compartiment ne peut investir que dans des instruments émis par des entités notées au minimum B-.

Indicateur de référence : Néant

Rendement cible : 100% €STER + 300 bp

Performances annuelles nettes (en glissement sur 12 mois)											
	du	02/15	02/16	02/17	02/18	02/19	02/20	02/21	02/22	02/23	02/24
	au	02/16	02/17	02/18	02/19	02/20	02/21	02/22	02/23	02/24	02/25
FONDS		-6,9%	5,3%	3,2%	-3,1%	4,7%	4,2%	-2,6%	-3,1%	5,2%	5,6%
Rendement cible		-1,0%	4,0%	1,6%	1,6%	1,6%	2,2%	2,5%	3,5%	6,7%	6,7%

Performances calendaires (du 01 janvier au 31 décembre)									
	2016	2017	2018	2019	2020	2021	2022	2023	2024
FONDS	3,6%	3,5%	-5,0%	6,9%	4,5%	0,3%	-6,8%	6,2%	3,7%
Rendement cible	4,8%	1,6%	1,6%	1,6%	2,1%	2,5%	3,1%	6,4%	6,9%

Performances nettes cumulées et annualisées									
	Performances annualisées			Performances cumulées					
	3 ans	5 ans	10 ans	1 mois	Début d'année	1 an	3 ans	5 ans	10 ans
FONDS	2,5%	1,8%	1,2%	0,8%	1,3%	5,6%	7,6%	9,2%	12,2%
Rendement cible	5,6%	4,3%	2,9%	0,4%	0,9%	6,7%	17,8%	23,5%	33,4%

Les performances passées ne présagent pas des performances futures et ne sont pas constantes dans le temps.

Volatilité annualisée				
	1 an	3 ans	5 ans	10 ans
FONDS	3,1%	3,8%	4,2%	3,5%

La stratégie d'investissement du fonds a été modifiée le 30/12/16, les performances et indicateurs antérieurs à cette date ne reflètent donc pas la stratégie menée ensuite sur le fonds. Jusqu'au 30/12/2016, l'indicateur de référence était le Barclays Eur Agg Corps TR EUR. Depuis le 30/12/2016, le fonds n'avait plus d'indicateur de référence. L'indice €STER + 3% sert à comparer les performances et, le cas échéant, à calculer les commissions de performance.

La performance présentée se rapporte au fonds « ODDO BHF Sustainable Credit Opportunities ». Le fonds « ODDO BHF Sustainable Credit Opportunities » a été lancé le 13/12/2013 sous la dénomination « ODDO Strategic Corporate Bond ». Au 30/12/2016, la stratégie a été modifiée et le fonds renommé « ODDO Credit Opportunities ». Le 09/10/2018, ce dernier a été absorbé par le fonds luxembourgeois « ODDO BHF Credit Opportunities ». La stratégie et l'objectif d'investissement sont toutefois identiques à ceux du fonds « ODDO Credit Opportunities ».

*Le glossaire des indicateurs utilisés est disponible en téléchargement sur www.am.oddo-bhf.com dans la rubrique « FONDS ». | Sources : ODDO BHF AM SAS, Bloomberg, Morningstar® Sustainalytics fournit une analyse au niveau de l'entreprise, utilisée dans le calcul du score de durabilité de Morningstar.

(1) L'indicateur synthétique de risque (SRI) permet d'apprécier le niveau de risque de ce produit par rapport à d'autres. Il indique la probabilité que ce produit enregistre des pertes en cas de mouvements sur les marchés ou d'une impossibilité de notre part de vous payer. Il s'échelonne dans une fourchette de 1 (risque faible) à 7 (risque élevé). Cet indicateur n'est pas constant et changera en fonction du profil de risque du fonds. La catégorie la plus faible ne signifie pas sans risque. Les données historiques, telles que celles utilisées pour calculer le SRI, pourraient ne pas constituer une indication fiable du profil de risque futur du Fonds. L'atteinte des objectifs de gestion en termes de risque ne peut être garantie.

(2) Les informations relatives au règlement européen sur la publication d'informations en matière de durabilité dans le secteur des services financiers (SFDR) sont consultables dans la rubrique Classification SFDR(2) du document.

ODDO BHF Sustainable Credit Opportunities

28 FÉVRIER 2025

DR-EUR - Eur | Taux/crédit - Total Return - Multi Asset Credit

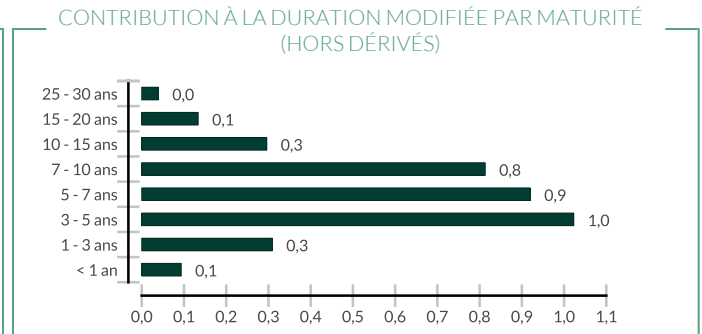
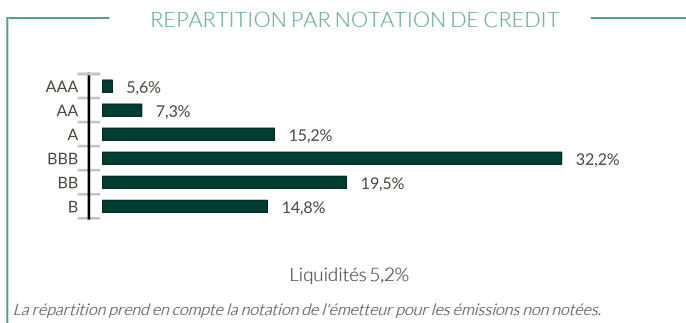
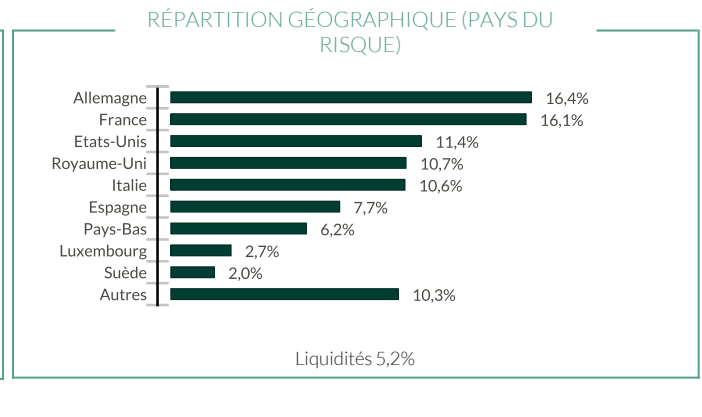
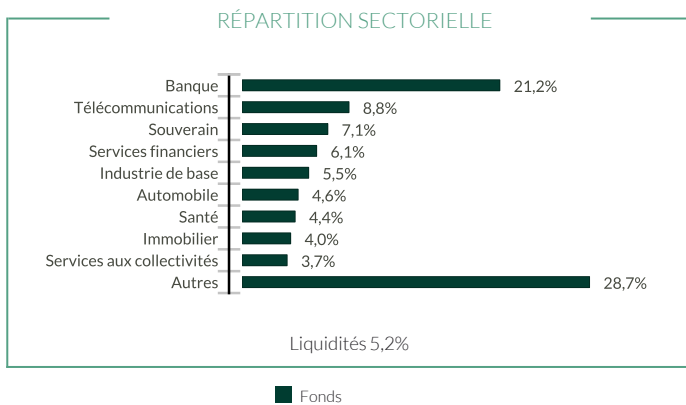
Indicateurs clés	
Rendement actuariel du portefeuille	4,36 %
Rendement actuariel (au pire)	3,37 %
Spread (bp)	133
Duration modifiée *	5,6
Maturité moyenne (années)	4,55

* Modified duration to first call

Les contrats à terme et les options ne sont pas inclus dans le calcul du rendement. Le "rendement actuariel à l'échéance" est calculé avant la couverture de change. Le "rendement actuariel au pire" est calculé après couverture de change.

Le « taux de rendement actuariel à l'échéance » est une estimation à une date donnée du taux de rendement anticipé d'un portefeuille obligataire à condition que les titres soient détenus jusqu'à échéance. Il ne s'agit en aucun cas d'un engagement de performance future du fonds. Il peut, par conséquent, être affecté par les risques de taux d'intérêt, de défauts, de réinvestissement et le fait que les obligations ne soient pas détenues jusqu'à l'échéance.

Le « taux de rendement actuariel au pire » est une estimation à une date donnée du taux de rendement le plus défavorable anticipé d'un portefeuille obligataire dont une partie des titres ne serait pas détenue jusqu'à maturité mais remboursée par anticipation au gré de l'émetteur (Call). Il ne s'agit en aucun cas d'un engagement de performance future du fonds. Il peut, par conséquent, être affecté par les risques de taux d'intérêt, de défauts, de réinvestissement et le fait que les obligations ne soient pas détenues jusqu'à l'échéance.



Contribution à la sensibilité taux par segment

Secteur	Poids %	Duration modifiée au pire
Duration Overlay	-1,4%	2,0
Obligations sécurisées	2,2%	0,1
EM Bonds	1,6%	0,1
Currency Overlay	16,7%	
Obligations d'Etats	7,1%	0,4
High Yield (Obligs. Emergts)	33,6%	0,6
Oblig. Invest. Grade	47,1%	2,2
Obl. quasi-gouv.	3,7%	0,2
Credit risk Overlay	-5,5%	
Liquidités/Monétaires	5,2%	
Total		5,6

Intensité carbone pondérée (tCO2e / CA m€)

	FONDS	Univers d'investissement ESG
Intensité carbone pondérée	72,1	141,1
Taux de couverture	100,0%	100,0%

Source MSCI. nous retenons les scopes 1 (émissions directes) et 2 (émissions indirectes liées à la consommation d'électricité, de chaleur ou de vapeur) pour le calcul de l'intensité carbone, exprimée en tonnes CO2 par million d'€ de chiffres d'affaires. Le cash et produits dérivés ne sont pas couverts. Méthodologie de calcul de l'intensité carbone : voir les détails dans la page 4

Exposition devises avant couverture*

EUR : 82.48%, USD : 12.19%, GBP : 5.33%, SEK : 0%, CHF : -0.01%

Le fonds couvre toutes les obligations non libellées en euros.

Principaux émetteurs en portefeuille

	Secteur	Pays	Poids dans le fonds (%)	Notation ESG*
GOVERNMENT OF UNITED KINGDOM	Souverain	Royaume-Uni	4,65	4
COMMERZBANK AG	Banque	Allemagne	3,59	3
INTERNATIONAL BANK FOR RECONST	Garanti par le gouvernement	Etats-Unis	2,97	-
GOVERNMENT OF THE UNITED STATE	Souverain	Etats-Unis	2,41	3

*Le poids des titres couverts est rebasé à 100 | Conformément à la mise à jour de notre politique d'intégration ESG, l'échelle de notation interne ESG distribue désormais l'univers d'investissement des rangs 1 (risque élevé) à 5 (opportunité forte) de manière ascendante.

L'approche ESG consiste à sélectionner les entreprises ayant les meilleures pratiques environnementales, sociales ou de gouvernance en privilégiant les émetteurs les mieux notés d'un point de vue extra-financier au sein d'un univers d'investissement (Best-in-Universe) et/ou les émetteurs démontrant une amélioration de leur pratique ESG dans le temps (Best effort).

Les performances passées ne présagent pas des performances futures et ne sont pas constantes dans le temps.

ODDO BHF Sustainable Credit Opportunities

28 FÉVRIER 2025

DR-EUR - Eur | *Taux/crédit - Total Return - Multi Asset Credit*

Principaux émetteurs en portefeuille				
	Secteur	Pays	Poids dans le fonds (%)	Notation ESG*
CRÉDIT AGRICOLE ASSURANCES SA	Banque	France	2,28	4

*le poids des titres couverts est rebasé à 100 | Conformément à la mise à jour de notre politique d'intégration ESG, l'échelle de notation interne ESG distribue désormais l'univers d'investissement des rangs 1 (risque élevé) à 5 (opportunité forte) de manière ascendante.

L'approche ESG consiste à sélectionner les entreprises ayant les meilleures pratiques environnementales, sociales ou de gouvernance en privilégiant les émetteurs les mieux notés d'un point de vue extra-financier au sein d'un univers d'investissement (Best-in-Universe) et/ou les émetteurs démontrant une amélioration de leur pratique ESG dans le temps (Best effort).

Les performances passées ne présagent pas des performances futures et ne sont pas constantes dans le temps.

ODDO BHF Sustainable Credit Opportunities

28 FÉVRIER 2025

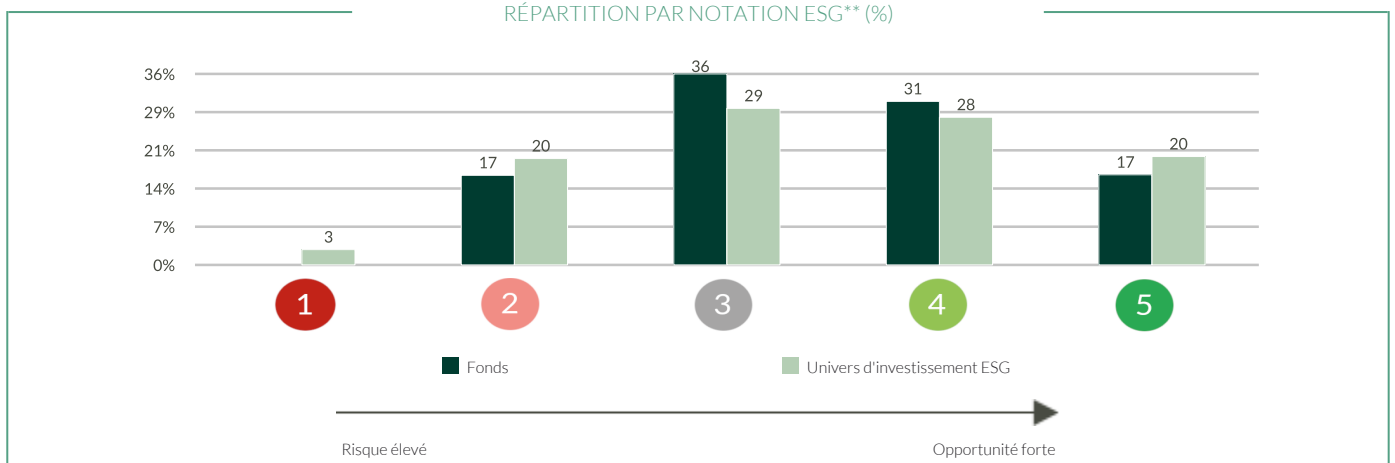
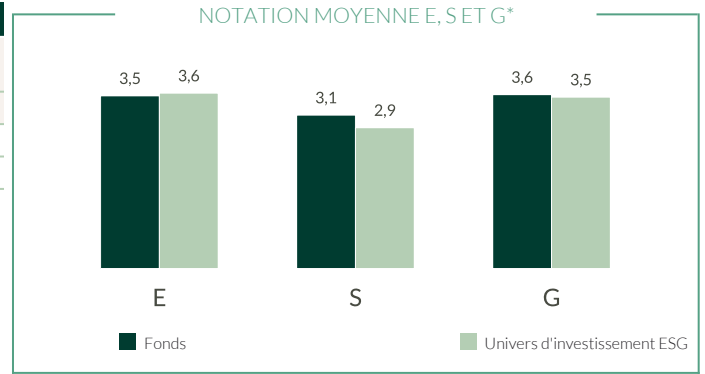
DR-EUR - Eur | Taux/crédit - Total Return - Multi Asset Credit

REPORTING INVESTISSEMENT DURABLE - GENERAL

Notation moyenne ESG				
	FONDS		Univers d'investissement ESG	
	févr. 2025	févr. 2024	févr. 2025	févr. 2024
Notation ESG	3,5	3,6	3,4	3,4
Couverture ESG**	93,3%	92,6%	80,6%	81,5%

Conformément à la mise à jour de notre politique d'intégration ESG, l'échelle de notation interne ESG distribue désormais l'univers d'investissement des rangs 1 (risque élevé) à 5 (opportunité forte) de manière ascendante.

Univers d'investissement ESG : 20,90% BofAML E HY NF FI&L Rate HY Constr + 6,10% BofAML Contingent Capital ICE + 5,10% ESTER + 14,50% ICE BofA Euro Large Cap Excluding Corp Index + 6,20% ICE BofA Non-Finan US Emerg Markets Liquid Corpor



TOP 5 PAR NOTATION ESG				
	Secteur	Pays	Poids dans le fonds (%)	Notation ESG*
TELEFONICA EMISIONES SAU	Télécommunications	Espagne	1,73	5
BMW INTERNATIONAL INVESTMENT B	Automobile	Allemagne	1,37	5
DSV PANALPINA FINANCE BV	Transports	Danemark	1,09	5
UNIBAIL-RODAMCO-WESTFIELD SE	Immobilier	France	1,00	5
MÜNCHENER RÜCKVERSICHERUNGS-GE	Assurance	Allemagne	0,92	5
Sous-total top 5	-	-	6,10	-

*Notation ESG à la fin de la période. Conformément à la mise à jour de notre politique d'intégration ESG, l'échelle de notation interne ESG distribue désormais l'univers d'investissement des rangs 1 (risque élevé) à 5

** :rebasé sur la partie notée du fonds

ODDO BHF Sustainable Credit Opportunities

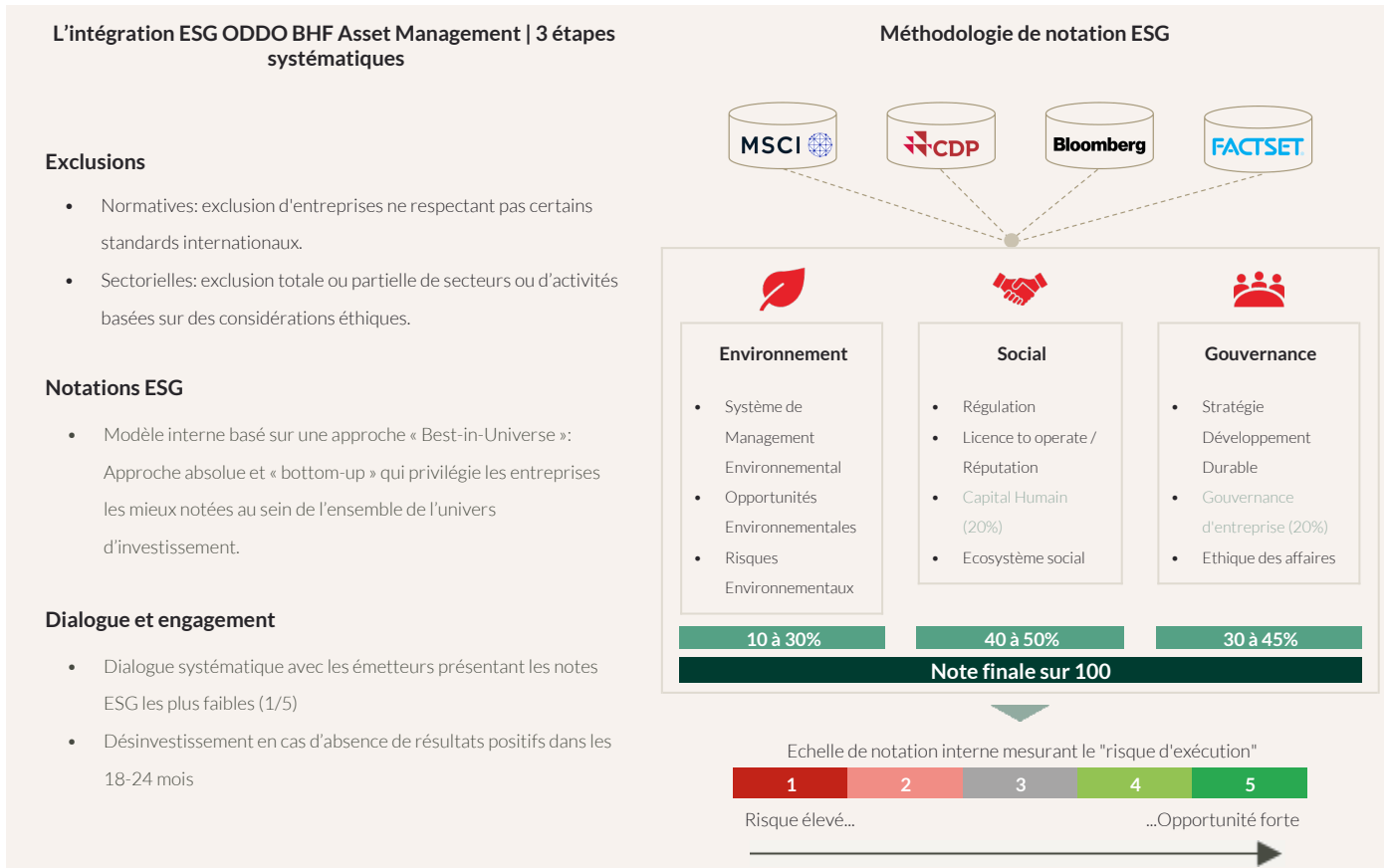
28 FÉVRIER 2025

DR-EUR - Eur | Taux/crédit - Total Return - Multi Asset Credit

REPORTING INVESTISSEMENT DURABLE – MÉTHODOLOGIE

ODDO BHF AM considère que la mesure d'impact environnemental, social et de gouvernance d'un investissement est une étape essentielle pour la diffusion des bonnes pratiques en matière d'intégration ESG. Pour cela, il est impératif de disposer de critères quantitatifs fiables, simples (pas de retraitement) et permettant la comparaison d'un portefeuille à l'autre quelle que soit leur composition (large vs midcaps, diversité géographique, diversité sectorielle). Le choix des indicateurs est donc déterminant pour la pertinence de la mesure d'impact.

Nous indiquons systématiquement la disponibilité de la donnée au niveau du portefeuille et de son indice de référence.



ODDO BHF Sustainable Credit Opportunities

28 FÉVRIER 2025

DR-EUR - Eur | Taux/crédit - Total Return - Multi Asset Credit

COMMENTAIRE DE GESTION MENSUEL

En février, la déferlante de gros titres, l'évolution rapide sur l'échiquier politique et l'affaiblissement des données économiques ont suscité des réactions mitigées sur les marchés de capitaux. Les actifs risqués européens ont globalement surperformé leurs homologues américains tandis que les taux ont baissé, les bons du Trésor américain signant une remarquable surperformance. La dégradation des données relatives à la consommation aux Etats-Unis, notamment la baisse de la confiance des consommateurs, des ventes au détail et des dépenses de consommation, ainsi que l'incertitude géopolitique croissante et les tensions en matière de droits de douane ont été à l'origine de ce revirement de situation. De leur côté, les actifs européens ont dans l'ensemble signé de meilleurs résultats dans la perspective d'un éventuel nouveau coup de pouce budgétaire d'ampleur, motivé par la nécessité d'augmenter les dépenses de défense. Cette situation a surtout pénalisé les taux en euros sur la partie longue de la courbe, mais a globalement soutenu les actifs risqués européens. Sur le front de la politique monétaire, la Banque d'Angleterre a comme prévu réduit son taux directeur de 25 pb, bien que deux membres aient voté en faveur d'une baisse plus importante de 50 pb. Les signes d'un ralentissement de l'économie britannique se multiplient et ont récemment éclipsé les inquiétudes liées à l'inflation toujours élevée. Dans un tel environnement, les spreads des obligations d'entreprises investment grade ont fait du surplace, tandis que ceux du haut rendement ont surperformé, baissant de 23 pb. Les rendements des Bunds allemands à 10 ans ont baissé pour s'établir à 2,41%, tandis que ceux des bons du Trésor américain de même échéance ont reculé à 4,21%.

Dans un tel contexte, nous avons géré activement l'exposition à la durée sur la période et étoffé notre exposition aux taux américains. En parallèle, nous avons réduit nos positions sur les taux européens compte tenu de l'augmentation attendue des dépenses de défense et d'infrastructure, des besoins de financement accrus qui en découlent et d'une accélération potentielle de la croissance sur le Vieux Continent. Bien que nous restions optimistes vis-à-vis des marchés du crédit en général, nous avons quelque peu réduit notre exposition à la partie très longue de la courbe afin de diminuer la durée des spreads et de limiter notre exposition à la durée dans cette tranche d'échéances. D'un point de vue tactique, nous avons également acquis une certaine protection de crédit pour couvrir partiellement notre exposition à ce segment. Cette décision se fonde principalement sur l'actualité négative concernant une guerre tarifaire potentielle et un éventuel ralentissement de l'économie américaine.

CLASSIFICATION SFDR²

Le règlement européen sur la publication d'informations en matière de durabilité dans le secteur des services financiers (SFDR) est un ensemble de règles européennes visant à rendre le profil de durabilité des fonds transparent, plus comparable et davantage compréhensible par les investisseurs finaux. Article 6 : L'équipe de gestion ne prend pas en compte les risques de durabilité ou les effets négatifs des décisions d'investissement sur les facteurs de durabilité dans le processus de décision d'investissement. Article 8 : L'équipe de gestion traite les risques de durabilité en intégrant des critères ESG (Environnement et/ou Social et/ou Gouvernance) dans son processus de décision d'investissement. Article 9 : L'équipe de gestion suit un objectif d'investissement durable strict qui contribue de manière significative aux défis de la transition écologique, et traite les risques de durabilité par le biais de notations fournies par le fournisseur externe de données ESG de la société de gestion.

RISQUES :

Les risques auxquels le fonds est exposé sont les suivants : risque de perte en capital, risque de taux, risque de crédit, risque lié à la gestion discrétionnaire, risques liés à l'engagement sur des instruments financiers à terme, risque de contrepartie, risque lié à la concentration du portefeuille, risque de liquidité des actifs sous jacents, risque lié à l'investissement dans les titres spéculatifs à haut rendement, risque pays émergents, risques liés aux opérations de financement sur titres et à la gestion des garanties, risque de modèle, risque de durabilité et à titre accessoire : risque de change, risques liés à la conversion monétaire

AVERTISSEMENT

Ce document est établi par ODDO BHF AM SAS. L'investisseur potentiel doit consulter un conseiller en investissement avant de souscrire dans le fonds. L'investisseur est informé que le fonds présente un risque de perte en capital, mais aussi un certain nombre de risques liés aux instruments/stratégies en portefeuille. En cas de souscription, l'investisseur doit obligatoirement prendre connaissance du Document d'information clé (DIC) ou du prospectus de l'OPC pour une présentation exacte des risques encourus et de l'ensemble des frais. La valeur de l'investissement peut évoluer tant à la hausse qu'à la baisse et peut ne pas lui être intégralement restituée. L'investissement doit s'effectuer en fonction de ses objectifs d'investissement, son horizon d'investissement et sa capacité à faire face au risque lié à la transaction. ODDO BHF AM SAS ne saurait également être tenue pour responsable de tout dommage direct ou indirect résultant de l'usage de la présente publication ou des informations qu'elle contient. Les informations sont données à titre indicatif et sont susceptibles de modifications à tout moment sans avis préalable. Les opinions émises dans ce document correspondent à nos anticipations de marché au moment de la publication du document. Elles sont susceptibles d'évoluer en fonction des conditions de marché et ne sauraient en aucun cas engager la responsabilité contractuelle de ODDO BHF AM SAS. Les valeurs liquidatives affichées sur le présent document le sont à titre indicatif uniquement. Seule la valeur liquidative inscrite sur l'avis d'opéré et les relevés de titres fait foi. La souscription et le rachat des OPC s'effectuent à valeur liquidative inconnue.

Un résumé des droits des investisseurs est disponible gratuitement sous forme électronique en anglais sur le site web à l'adresse suivante : https://am.oddo-bhf.com/france/fr/investisseur_non_professionnel/infos_reglementaire. Le fonds peut avoir été autorisé à la distribution dans différents Etats membres de l'UE. L'attention des investisseurs est attirée sur le fait que la société de gestion peut décider de mettre fin aux dispositions qu'elle a prises pour la distribution des parts du fonds conformément à l'article 93 bis de la directive 2009/65/CE et à l'article 32 bis de la directive 2011/61/UE.

Le DIC (DEU, ESP, FR, GB, IRL, NLD, POR, SWD) et le prospectus (DEU, FR, GB) sont disponibles gratuitement auprès de ODDO BHF AM SAS sur am.oddo-bhf.com ou auprès des distributeurs autorisés. Le rapport annuel ainsi que le rapport semestriel sont disponibles gratuitement auprès de ODDO BHF AM SAS ou sur le site Internet am.oddo-bhf.com.

La politique de traitement des réclamations est disponible sur notre site Internet am.oddo-bhf.com dans la rubrique informations réglementaires. Les réclamations clients peuvent être adressées en premier lieu à la messagerie suivante : service_client@oddo-bhf.com. Le fonds est autorisé à la commercialisation en Suisse. Le DIC, le prospectus ainsi que le rapport annuel et le rapport semestriel pour la Suisse du Fonds peuvent être obtenus gratuitement auprès du Représentant et Service de Paiements en Suisse, BNP Paribas Securities Services, succursale de Zurich, Selnaustrasse 16, 8002 Zurich, Switzerland.

Bien qu'ODDO BHF Asset Management et ses fournisseurs d'informations, y compris, sans limitation, MSCI ESG Research LLC et ses sociétés affiliées (les "Parties ESG"), obtiennent des informations (les "Informations") de sources qu'ils considèrent comme fiables, aucune des Parties ESG ne garantit l'originalité, l'exactitude et/ou l'exhaustivité des données contenues dans le présent document et décline expressément toute garantie expresse ou implicite, y compris celles de qualité marchande et d'adéquation à un usage particulier. Les Informations ne peuvent être utilisées que pour votre usage interne, ne peuvent être reproduites ou rediffusées sous quelque forme que ce soit et ne peuvent être utilisées comme base ou composante de tout instrument ou produit financier ou indice. En outre, aucune des informations ne peut en soi être utilisée pour déterminer quels titres acheter ou vendre ou quand les acheter ou les vendre. Aucune des Parties ESG n'est responsable des erreurs ou omissions liées aux données contenues dans le présent document, ni des dommages directs, indirects, spéciaux, punitifs, consécutifs ou autres (y compris les pertes de bénéfices), même si elle a été informée de la possibilité de tels dommages. ©2021 MSCI ESG Research LLC. Reproduit avec autorisation.

ODDO BHF AM SAS

Société de Gestion de Portefeuille agréée par l'Autorité des Marchés Financiers sous le n° d'agrément GP 99011. SAS au capital de 21 500 000€. RCS 340 902 857 Paris.

12 boulevard de la Madeleine - 75440 Paris Cedex 09 France - Tél. : 33(0) 1 44 51 85 00 WWW.AM.ODDO-BHF.COM