

# AMUNDI MSCI USA ESG CLIMATE NET ZERO AMBITION CTB UCITS ETF Acc

REPORTING

Communication Publicitaire

31/07/2024

ACTIONS ■

## Données clés (Source : Amundi)

Valeur Liquidative (VL) : **516,51 ( EUR )**  
 Date de VL et d'actif géré : **31/07/2024**  
 Actif géré : **4 269,44 ( millions EUR )**  
 Code ISIN : **IE0006IP4XZ8**  
 Type de Réplication : **Physique**  
 Indice de référence :  
**100% MSCI USA ESG BROAD CTB SELECT**

## Objectif d'investissement

Le Compartiment a pour objectif de répliquer la performance de l'Indice MSCI USA ESG Broad CTB Select (l'« Indice »). Le Compartiment vise à atteindre un niveau d'écart de suivi du Compartiment et de son Indice qui ne dépassera normalement pas 1 %.

## Indicateur de risque (Source : Fund Admin)



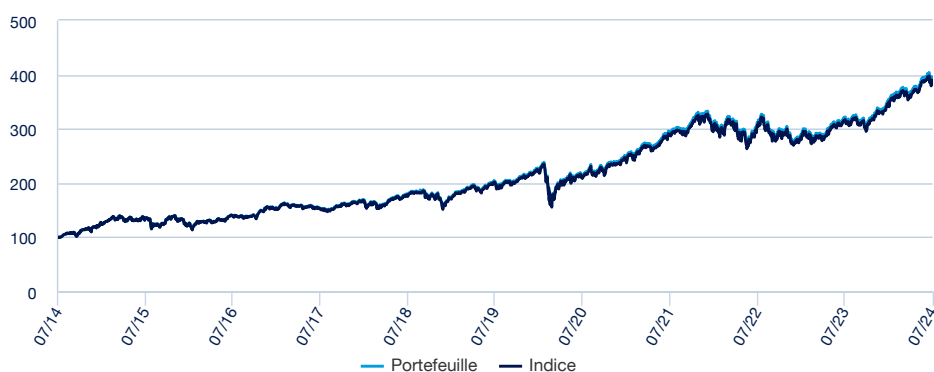
Risque le plus faible

Risque le plus élevé

L'indicateur de risque part de l'hypothèse que vous gardez le produit pendant 5 ans. L'indicateur synthétique de risque permet d'apprécier le niveau de risque de ce produit par rapport à d'autres. Il indique la probabilité que ce produit enregistre des pertes en cas de mouvements sur les marchés ou d'une impossibilité de notre part de vous payer.

## Performances (Source : Fund Admin) - Les performances passées ne préjugent pas des performances futures

### Evolution de la performance (VL) \* (Source : Fund Admin)



### Indicateurs de risque (Source : Fund Admin)

	1 an	3 ans	Depuis le lancement *
<b>Volatilité du portefeuille</b>	11,93%	15,44%	16,33%
<b>Volatilité de l'indice</b>	11,92%	15,43%	16,33%
<b>Tracking Error ex-post</b>	0,04%	0,06%	0,04%
<b>Ratio de sharpe</b>	1,47	0,54	0,91

\* La volatilité est un indicateur statistique qui mesure l'amplitude des variations d'un actif autour de sa moyenne. Exemple : des variations de +/- 1,5% par jour sur les marchés correspondent à une volatilité de 25% par an. L'indicateur Tracking Error mesure l'écart de rendement entre le fonds et l'indice

### Performances glissantes \* (Source : Fund Admin)

Depuis le	Depuis le	1 mois	3 mois	1 an	3 ans	5 ans	Depuis le
	29/12/2023	28/06/2024	30/04/2024	31/07/2023	30/07/2021	31/07/2019	13/02/2013
<b>Portefeuille</b>	17,85%	0,55%	8,97%	23,03%	35,40%	96,84%	416,51%
<b>Indice</b>	17,75%	0,54%	8,91%	22,93%	35,46%	96,09%	408,01%
<b>Ecart</b>	0,10%	0,01%	0,06%	0,09%	-0,06%	0,75%	8,50%

### Performances calendaires \* (Source : Fund Admin)

	2023	2022	2021	2020	2019
<b>Portefeuille</b>	21,50%	-15,90%	-	-	-
<b>Indice</b>	21,60%	-15,86%	-	-	-
<b>Ecart</b>	-0,09%	-0,04%	-	-	-

\* Source : Amundi. Les performances ci-dessus couvrent des périodes complètes de 12 mois pour chaque année civile. Les performances passées ne préjugent en rien des résultats actuels et futurs et ne sont pas garanties des rendements à venir. Les gains ou pertes éventuels ne prennent pas en compte les frais, commissions et redevances éventuels supportés par l'investisseur lors de l'émission et du rachat des parts (ex : taxes, frais de courtage ou autres commissions prélevés par l'intermédiaire financier...). Si les performances sont calculées dans une devise autre que l'euro, les gains ou les pertes éventuellement générés peuvent de ce fait être impactées par les fluctuations des taux de change (à la hausse comme à la baisse). L'écart correspond à la différence de performance du portefeuille et de l'indice.


ACTIONS ■

Rencontrez l'équipe



**Lionel Brafman**

Responsable Gestion Indicielle & Multistratégie



**Christophe Neves**

Gérant de portefeuille principal



**Eric Alcaraz**

Gérant suppléant

Données de l'indice (Source : Amundi)

Description de l'indice

L'Indice est un indice d'actions basé sur l'Indice MSCI USA, représentatif des segments à grande et moyenne capitalisation du marché américain (l'« Indice parent »). L'indice exclut les entreprises dont les produits ont des impacts sociaux ou environnementaux négatifs, tout en surpondérant les entreprises ayant un score ESG élevé. En outre, l'Indice vise à représenter la performance d'une stratégie qui repondère les titres en fonction des opportunités et des risques associés à la transition climatique, afin de répondre aux exigences minimales réglementaires de l'Indice de référence de transition climatique de l'UE (« UE CTB »). L'Indice est construit en appliquant une combinaison d'exclusions basées sur des valeurs et un processus d'optimisation pour augmenter le score ESG par rapport à l'Indice parent et pour répondre aux exigences minimales de la réglementation UE CTB tout en ciblant un profil de risque similaire à celui de l'Indice parent.

Caractéristiques (Source : Amundi)

Classe d'actif : **Actions**  
Exposition : **USA**

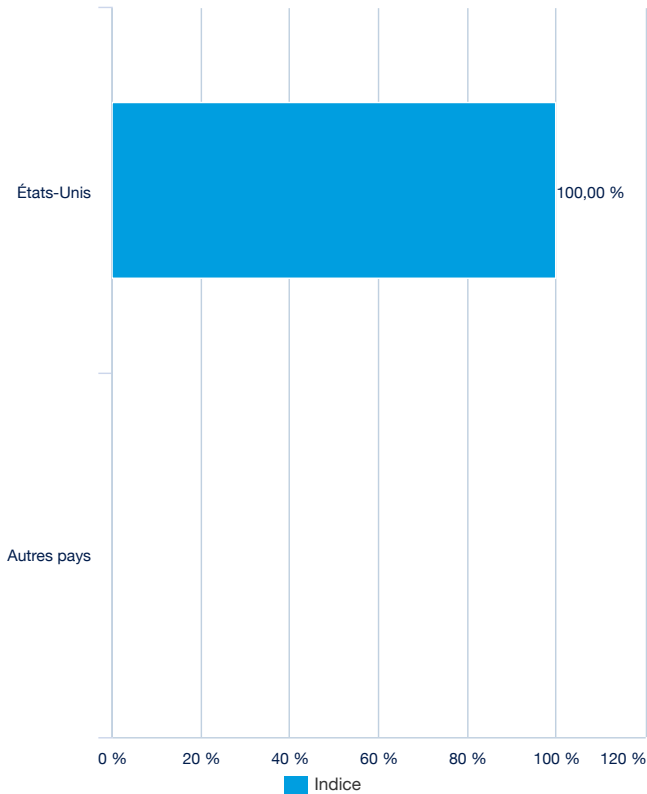
Nombre de valeurs : **540**

Principales lignes de l'indice (source : Amundi)

	% d'actifs (indice)	% d'actifs (Indice parent)
APPLE INC	6,59%	-
MICROSOFT CORP	6,41%	-
NVIDIA CORP	5,62%	-
AMAZON.COM INC	3,48%	-
ALPHABET INC CL C	3,15%	-
META PLATFORMS INC-CLASS A	1,90%	-
ELI LILLY & CO	1,59%	-
TESLA INC	1,33%	-
JPMORGAN CHASE & CO	1,33%	-
UNITEDHEALTH GROUP INC	1,32%	-
<b>Total</b>	<b>32,72%</b>	<b>-</b>

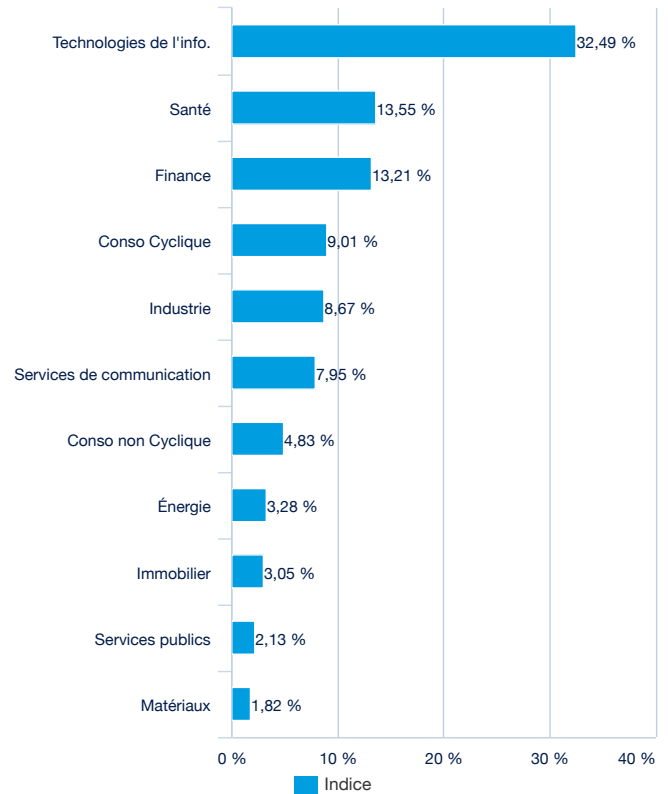
Indice parent :

Répartition géographique de l'indice (source : Amundi)



Indice parent :

Secteurs de l'indice (source : Amundi)



Indice parent :

ACTIONS ■

**Investissement Socialement Responsable (ISR)**

L'ISR traduit les objectifs du développement durable dans les décisions d'investissements en ajoutant les critères Environnementaux, Sociaux et de Gouvernance (ESG) en complément des critères financiers traditionnels.

L'ISR vise ainsi à concilier performance économique et impact social et environnemental en finançant les entreprises et les entités publiques qui contribuent au développement durable quel que soit leur secteur d'activité. En influençant la gouvernance et le comportement des acteurs, l'ISR favorise une économie responsable.

**Evaluation par critère ESG (Source : Amundi)**

	Indice	PTF	Critères ESG
<b>Note Globale</b>	7,37	7,37	Les critères sont des critères extra-financiers utilisés pour évaluer les pratiques environnementales, sociales et de gouvernance des entreprises.
<b>Environnement</b>	7,14	7,14	Les risques et opportunités environnementaux, sociaux et de gouvernance sont triés par grandes tendances (par exemple, le changement climatique, la rareté des ressources, les changements démographiques) ainsi que par la nature des opérations de l'entreprise .
<b>Social</b>	5,46	5,47	
<b>Gouvernance</b>	5,72	5,72	

Indice parent :

Les scores sont sur une échelle de 0 à 10, 10 étant le meilleur.

«**E**» pour **Environnement** (changement climatique, ressources naturelles, pollution & déchets et opportunités environnementales)

«**S**» pour **Social** (ressource humaine, fiabilité des produits, opposition des parties prenantes et opportunités sociales)

«**G**» pour **Gouvernance** (gouvernance d'entreprise et comportement d'entreprise)

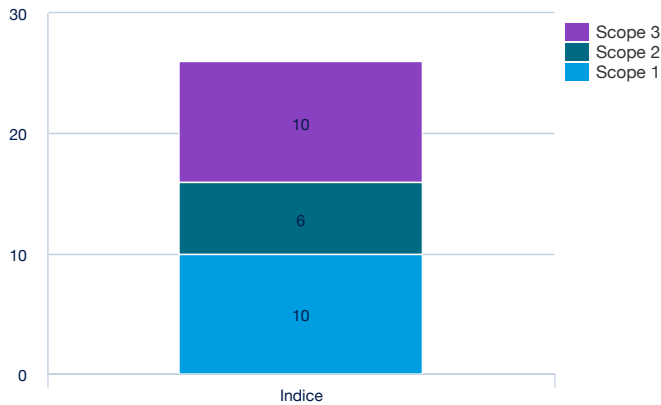
Source : Les données ESG brutes des entreprises sont fournies par l'agence MSCI

**Empreinte Carbone**

**Emissions carbone par million d'euros investis**

Total en tCO2 / M€ (Indice/Indice parent) :

Indice parent : -  
Indice parent : 25,00



Indice parent :

**Empreinte Carbone**

Cet indicateur mesure les émissions du portefeuille en tonnes de CO2 équivalent par million d'euros investis.

Il est un indicateur des émissions induites par l'investissement dans ce portefeuille.

**Définition des scopes :**

- **Scope 1** : Ensemble des émissions directes provenant de sources détenues ou contrôlées par l'entreprise.

- **Scope 2** : L'ensemble des émissions indirectes induites par l'achat ou la production d'électricité, de vapeur ou de chaleur.

- **Scope 3** : Toutes les autres émissions indirectes, en amont et en aval de la chaîne de valeur. Pour des raisons de robustesse des données, Amundi a choisi d'utiliser les émissions provenant des activités en amont du scope 3 - Source : modèle EEI-O Trucost (modèle d'entrée/sortie étendu à l'environnement de Trucost).

Source : Les données sur émissions carbone sont fournies par Trucost. Elles correspondent aux émissions annuelles des entreprises et sont exprimées en tonnes équivalent CO2, i.e. elles regroupent les six gaz à effet de serre définis dans le protocole de Kyoto dont les émissions sont converties en potentiel de réchauffement global (PRG) en équivalent CO2.

**Label ISR**



REPUBLIQUE FRANÇAISE

## ACTIONS ■

## Caractéristiques principales de la part (Source : Amundi)

Forme juridique	ICAV de droit Irlandais
Norme européenne	OPCVM
Société de gestion	Amundi Ireland Limited
Valorisateur	HSBC Securities Services (Ireland) DAC
Dépositaire	HSBC Continental Europe SA, Germany
Commissaire aux comptes	PRICEWATERHOUSECOOPERS
Date de création de la classe	16/11/2023
Date de la première VL	13/02/2013
Devise de référence de la classe	EUR
Classification AMF	-
Affectation des sommes distribuables	Capitalisation
Code ISIN	IE00061P4XZ8
Minimum de souscription marché secondaire	1 Part(s)
Périodicité de calcul de la VL	Quotidienne
Frais de gestion et autres coûts administratifs ou d'exploitation	0,07%
Clôture fiscale	Décembre

## Données de cotation de l'ETF (source : Amundi)

Place de cotation	Horaires de cotation	Devise	Mnémo	Ticker Bloomberg	iNAV Bloomberg	RIC Reuters	iNAV Reuters
Nyse Euronext Paris	-	EUR	USAC	USAC FP	USACIV	USAC.PA	USACINAV=SOLA
Deutsche Börse	-	GBP	WEB2	WEB2 GY	IWEB2GIV	WEB2.DE	IWEB2INAV=SOLA
Six Swiss Exchange	-	USD	LUSAC	LUSAC SW	ILUSACIV	LUSAC.S	ILUSACINAV=SOLA

## Contact

## Contact ETF vente

France & Luxembourg	+33 (0)1 76 32 65 76
Allemagne & Autriche	+49 (0) 800 111 1928
Italie	+39 02 0065 2965
Suisse (Allemand)	+41 44 588 99 36
Suisse (Français)	+41 22 316 01 51
Royaume-Uni	+44 (0) 20 7 074 9598
UNITED KINGDOM (Instit)	+44 (0) 800 260 5644
Pays-Bas	+31 20 794 04 79
Pays Nordiques	+46 8 5348 2271
Hong Kong	+65 64 39 93 50
Espagne	+34 914 36 72 45

## Contact ETF Capital Market

Téléphone	+33 (0)1 76 32 19 93
Bloomberg IB Chat	Capital Markets Amundi ETF Capital Markets Amundi HK ETF

## Contact ETF Courtiers

BNP Paribas	+33 (0)1 40 14 60 01
Kepler Cheuvreux	+33 (0)1 53 65 35 25

## Contact Amundi

**Amundi ETF**  
90 bd Pasteur  
CS 21564  
75 730 Paris Cedex 15 - France  
**Hotline** : +33 (0)1 76 32 47 74  
info@amundiETF.com

## ACTIONS ■

**Fournisseurs d'indices**

AMUNDI MSCI USA ESG CLIMATE NET ZERO AMBITION CTB UCITS ETF (LE « COMPARTIMENT ») N'EST PAS COMMANDITÉ, ENDOSSÉ, VENDU OU PROMU PAR MSCI INC. « MSCI » OU PAR L'UNE DE SES FILIALES, L'UN DE SES FOURNISSEURS D'INFORMATION OU TOUT AUTRE TIERS IMPLIQUÉ DANS LA COMPILATION OU LA CRÉATION D'UN INDICE MSCI (COLLECTIVEMENT, LES « PARTIES MSCI ») OU LIÉ À CES DERNIÈRES ACTIONS. LES INDICES MSCI SONT LA PROPRIÉTÉ EXCLUSIVE DE MSCI ET SONT DES MARQUES DE SERVICE DE MSCI OU DE SES FILIALES. AMUNDI A OBTENU DES LICENCES D'UTILISATION DES INDICES MSCI À CERTAINES FINS. AUCUNE DES PARTIES MSCI NE FAIT DE DÉCLARATION NI NE DONNE DE GARANTIE, EXPRESSE OU IMPLICITE, À L'ÉMETTEUR, AUX PROPRIÉTAIRES DE CE COMPARTIMENT OU À TOUTE AUTRE PERSONNE OU ENTITÉ CONCERNANT L'OPPORTUNITÉ D'INVESTIR DANS DES COMPARTIMENTS EN GÉNÉRAL OU DANS CE COMPARTIMENT EN PARTICULIER, NI QUANT À LA CAPACITÉ DE TOUT INDICE MSCI À RÉPLIQUER LA PERFORMANCE DU MARCHÉ DES ACTIONS CORRESPONDANT. MSCI ET SES FILIALES SONT LES CONCÉDANTES DE LICENCE DE CERTAINES MARQUES DÉPOSÉES, MARQUES DE SERVICE ET NOMS COMMERCIAUX, AINSI QUE DES INDICES MSCI DÉTERMINÉS, COMPOSÉS ET CALCULÉS PAR MSCI, SANS TENIR COMPTE D'AMUNDI, DE CE COMPARTIMENT OU DES PORTEURS DE PARTS DE CE COMPARTIMENT, NI DE TOUTE AUTRE PERSONNE OU ENTITÉ.

AUCUNE DES PARTIES MSCI N'A L'OBLIGATION DE TENIR COMPTE DES BESOINS D'AMUNDI, DES PORTEURS DE PARTS DE CE COMPARTIMENT OU DE TOUTE AUTRE PERSONNE OU ENTITÉ LORS DE LA DÉTERMINATION, DE LA COMPOSITION OU DU CALCUL DES INDICES MSCI. AUCUNE DES PARTIES MSCI N'EST RESPONSABLE OU N'A PARTICIPÉ À L'ÉTABLISSEMENT DU CALENDRIER, À LA FIXATION DES PRIX OU À LA DÉTERMINATION DES QUANTITÉS À ÉMETTRE POUR CE COMPARTIMENT, PAS PLUS QU'À LA DÉTERMINATION OU AU CALCUL DE L'ÉQUATION OU À LA RÉTRIBUTION CONTRE LAQUELLE CE COMPARTIMENT PEUT ÊTRE RACHETÉ. EN OUTRE, AUCUNE DES PARTIES MSCI N'A LA MOINDRE OBLIGATION OU RESPONSABILITÉ VIS-À-VIS DE L'ÉMETTEUR OU DES PROPRIÉTAIRES DE CE COMPARTIMENT, NI VIS-À-VIS D'AUCUNE AUTRE PERSONNE OU ENTITÉ ASSOCIÉE À L'ADMINISTRATION, À LA COMMERCIALISATION OU À L'OFFRE DE CE COMPARTIMENT.

BIEN QUE MSCI OBTIENNE DES INFORMATIONS À INCLURE OU À UTILISER DANS LE CALCUL DES INDICES MSCI PROVENANT DE SOURCES QU'ELLE ESTIME FIABLES, AUCUNE DES PARTIES MSCI NE GARANTIT L'ORIGINALITÉ, LA PRÉCISION ET/OU L'EXHAUSTIVITÉ DES INDICES MSCI OU DE TOUTE DONNÉE INCLUSE. AUCUN CONCÉDANT NE DONNE DE GARANTIE, EXPRESSE OU IMPLICITE, QUANT AUX RÉSULTATS OBTENUS DÉCOULANT DE L'UTILISATION DE L'INDICE OU DES DONNÉES QUI EN FONT PARTIE PAR L'ÉMETTEUR DU COMPARTIMENT, SES PROPRIÉTAIRES OU TOUTE AUTRE PERSONNE. AUCUNE DES PARTIES MSCI N'EST RESPONSABLE DES ERREURS, DES OMISSIONS OU DES INTERRUPTIONS D'UN INDICE MSCI OU EN RAPPORT AVEC CELUI-CI OU DE TOUTE INFORMATION QUI Y EST INCLUSE. EN OUTRE, AUCUNE DES PARTIES MSCI NE FAIT, EXPRESSÉMENT OU IMPLICITEMENT, AUCUNE GARANTIE ET LES PARTIES MSCI DÉCLINENT EXPRESSÉMENT PAR LES PRÉSENTES TOUTES LES GARANTIES RELATIVES AUX INDICES MSCI ET À TOUTES LES DONNÉES QUI Y SONT INCLUSES QUANT À LEUR QUALITÉ MARCHANDE ET LEUR ADÉQUATION À UN USAGE PARTICULIER. SANS POUR AUTANT LIMITER LE CARACTÈRE GÉNÉRAL DE CE QUI PRÉCÈDE, AUCUNE DES PARTIES MSCI NE SERA EN AUCUN CAS TENUE RESPONSABLE DES DOMMAGES DIRECTS, INDIRECTS, PARTICULIERS, DE NATURE PUNITIVE OU CONSÉCUTIFS OU DE TOUT AUTRE PRÉJUDICE (Y COMPRIS LE MANQUE À GAGNER), MÊME SI ELLES SONT AVISÉES DE LA POSSIBILITÉ DE TELS DOMMAGES.

**Avertissement**

Document simplifié et non contractuel, destiné à être remis exclusivement aux porteurs de parts. Les caractéristiques principales du fonds sont mentionnées dans sa documentation juridique, disponible sur le site de l'AMF ou sur simple demande au siège social de la société de gestion. La documentation juridique vous est remise avant toute souscription à un fonds. La durée du fonds est illimitée. Investir implique des risques : les valeurs des parts ou actions des OPC sont soumises aux fluctuations du marché, les investissements réalisés peuvent donc varier tant à la baisse qu'à la hausse. Par conséquent, les souscripteurs des OPC peuvent perdre tout ou partie de leur capital initialement investi. Il appartient à toute personne intéressée par les OPC, préalablement à toute souscription, de s'assurer de la compatibilité de cette souscription avec les lois dont elle relève ainsi que des conséquences fiscales d'un tel investissement et de prendre connaissance des documents réglementaires en vigueur de chaque OPC. La source des données du présent document est Amundi sauf mention contraire. La date des données du présent document est celle indiquée en tête du document sauf mention contraire.

Certaines informations © 2021 MSCI ESG Research LLC. Reproduit avec permission. Bien que les fournisseurs d'informations d'Amundi, y compris, sans s'y limiter, MSCI ESG Research LLC et ses sociétés affiliées (les «Parties ESG»), obtiennent des informations (les «Informations») auprès de sources qu'elles jugent fiables, aucune des parties ESG ne garantit ni l'originalité, l'exactitude et / ou l'exhaustivité des données contenues dans le présent document et décline expressément toutes les garanties expresses ou implicites, y compris celles de qualité marchande et d'adéquation à un usage particulier. Les informations ne peuvent être utilisées que pour votre usage interne, ne peuvent être reproduites ou rediffusées sous quelque forme que ce soit et ne peuvent pas être utilisées comme base ou composante de tout instrument financier, produit ou indice. De plus, aucune des informations ne peut être utilisée en soi pour déterminer quels titres acheter ou vendre ou quand les acheter ou les vendre. Aucune des parties ESG ne sera tenue responsable des erreurs ou omissions en relation avec les données contenues dans le présent document, ni de toute responsabilité pour tout dommage direct, indirect, spécial, punitif, consécutif ou tout autre dommage (y compris les profits perdus), même en cas de notification de la possibilité de tels dommages.