

B de capitalisation USD | Données au 30.06.2021

## Objectifs et politique d'investissement du fonds

Le fonds vise à générer une croissance du capital en investissant dans des actions de sociétés du monde entier actives dans le secteur médical et des soins de santé, et qui, de l'avis du gestionnaire d'investissement, constituent des investissements durables. Le fonds est géré de façon active et investit au moins les deux tiers de ses actifs dans des actions de sociétés du monde entier, qui sont impliquées dans la fourniture de soins de santé, de services médicaux et de produits y étant liés. Le fonds investit au moins 75 % de ses actifs dans des investissements durables, qui sont des investissements dans des sociétés qui contribuent à l'avancement d'un ou plusieurs des objectifs de développement durable des Nations unies en favorisant le développement de l'offre de soins de santé et de traitements médicaux et en améliorant les normes de santé à l'aide d'une approche axée sur l'innovation. Le fonds n'investit pas directement dans un certain nombre d'activités, de secteurs ou de groupes d'émetteurs au-delà des limites indiquées dans la section « Informations sur le développement durable » de la page Web du Fonds, accessible via [www.schroders.com/en/lu/private-investor/gfc](http://www.schroders.com/en/lu/private-investor/gfc). Le fonds investit dans des sociétés qui ne provoquent pas de dommages environnementaux ou sociaux significatifs et qui ont de bonnes pratiques de gouvernance, telles que déterminées par les critères de notation du gestionnaire d'investissement. Le fonds peut investir dans des sociétés qui, selon le gestionnaire d'investissement, amélioreront leurs pratiques de durabilité dans un délai raisonnable, généralement jusqu'à deux ans. Le gestionnaire d'investissement peut également s'engager auprès de sociétés détenues par le fonds pour remettre en cause les points faibles identifiés sur les questions de durabilité. Pour en savoir plus sur l'approche du gestionnaire d'investissement en matière de durabilité, veuillez consulter le prospectus et le site Internet [www.schroders.com/en/lu/private-investor/strategic-capabilities/sustainability/disclosures](http://www.schroders.com/en/lu/private-investor/strategic-capabilities/sustainability/disclosures). Le fonds peut également investir, directement ou indirectement, jusqu'à un tiers de ses actifs dans d'autres titres (y compris d'autres catégories d'actifs), pays, régions, secteurs ou devises, fonds d'investissement, warrants et placements du marché monétaire, et détenir des liquidités (dans les limites énoncées dans le prospectus). Le fonds peut utiliser des instruments dérivés dans le but de réduire les risques ou de gérer le fonds de manière plus efficace.

Le compartiment a pour objectif un investissement durable au sens de l'article 9 du Règlement (UE) 2019/2088 sur la publication d'informations en matière de durabilité dans le secteur des services financiers (le « Règlement SFDR »).

**Les risques associés à ce fonds figurent au verso et doivent être soigneusement étudiés avant de réaliser un quelconque investissement. L'Objectif d'investissement du compartiment est indiqué ci-dessus. Pour de plus amples informations sur la politique d'investissement du compartiment, veuillez consulter le Document d'information clé pour l'investisseur.**

**Les performances passées ne préjugent pas des résultats futurs et pourraient ne pas se répéter. La valeur des investissements et le revenu qu'ils peuvent générer peut évoluer à la hausse comme à la baisse et il est possible que les investisseurs ne récupèrent pas les montants initialement investis. Les taux de change peuvent faire évoluer la valeur des investissements étrangers à la hausse comme à la baisse.**

## Performance des catégories de parts (%)

| Performance cumulée             | 1 mois | 3 mois | Depuis le début de l'année | 1 an | 3 ans | 5 ans | Depuis le lancement |
|---------------------------------|--------|--------|----------------------------|------|-------|-------|---------------------|
| <b>Catégorie de parts (net)</b> | 2,8    | 10,3   | 9,2                        | 38,5 | -     | -     | 62,2                |
| <b>Indice de comparaison</b>    | 1,3    | 7,4    | 12,3                       | 39,3 | -     | -     | 34,4                |

| Performance sur 12 mois         | Performance annuelle - Juin |      |      |      |      | Performance calendaire |      |      |      |      |
|---------------------------------|-----------------------------|------|------|------|------|------------------------|------|------|------|------|
|                                 | 2016                        | 2017 | 2018 | 2019 | 2020 | 2016                   | 2017 | 2018 | 2019 | 2020 |
|                                 | 2017                        | 2018 | 2019 | 2020 | 2021 |                        |      |      |      |      |
| <b>Catégorie de parts (net)</b> | -                           | -    | -    | -    | 38,5 | -                      | -    | -    | -    | 41,6 |
| <b>Indice de comparaison</b>    | -                           | -    | -    | -    | 39,3 | -                      | -    | -    | -    | 16,3 |

## Performance sur 5 ans %



## Caractéristiques du fonds

|  |  |
|--|--|
| Gérant(s) du fonds                         | John Bowler                                  |
| Depuis le                                  | 31.07.2019                                   |
| Société de gestion                         | Schroder Investment Management (Europe) S.A. |
| Domiciliation                              | Luxembourg                                   |
| Date de lancement du fonds                 | 31.07.2019                                   |
| Date de lancement de la catégorie de parts | 27.11.2019                                   |
| Devise de référence du fonds               | USD  |
| Devise de la catégorie de parts            | USD  |
| Taille du fonds (en millions)              | USD 137,04                                   |
| Nombre de positions                        | 79   |
| Indice de comparaison                      | MSCI ACWI NR                                 |
| VL   | USD 171,9179                                 |
| Fréquence de négociation                   | Quotidienne                                  |
| Fréquence de distribution                  | Pas de distribution                          |

## Commissions et frais

|                        |       |
|------------------------|-------|
| Frais courants         | 2,71% |
| Frais de sortie        | 0,00% |
| Frais d'entrée maximum | 0,00% |

## Informations de souscription

Montant minimum de souscription initiale USD 1.000 ; EUR 1.000 ou l'équivalent proche dans une autre devise librement convertible.

B de capitalisation USD | Données au 30.06.2021

## Facteurs de risque

**Risque de performance** : Les objectifs d'investissement expriment un résultat escompté mais rien ne permet de garantir qu'un tel résultat sera obtenu. Selon les conditions de marché et l'environnement macroéconomique, il peut devenir plus difficile d'atteindre les objectifs d'investissement

**Risque lié aux investissements durables** : le fonds applique des critères de durabilité dans sa sélection d'investissements. Cette orientation d'investissement peut limiter l'exposition du fonds à des sociétés et des secteurs. Le fonds peut renoncer à certaines opportunités d'investissement qui ne correspondraient pas à ses critères de durabilité. Les performances du fonds peuvent être inférieures à celles d'autres fonds qui ne cherchent pas à investir sur la base de ces critères. Les investisseurs ne partagent pas tous le même point de vue sur la définition de la durabilité. Il est donc possible que le fonds investisse dans des sociétés qui ne reflètent pas les valeurs de certains investisseurs

**Veillez consulter le DICI et le Prospectus pour obtenir une liste complète des considérations relatives aux risques applicables à ce compartiment.**

## Codes

ISIN LU2075271903  
Bloomberg SHCIBUA LX  
SEDOL BK268B2

## Indicateur de risque SRII

**À RISQUE PLUS FAIBLE** Performance généralement plus faible

**À RISQUE PLUS ÉLEVÉ** Performance généralement plus élevée



La catégorie de risque a été calculée à l'aide de données de performance historique et peut ne pas constituer une indication fiable du profil de risque futur du Compartiment. Rien ne garantit que la catégorie de risque du compartiment restera inchangée. Veuillez consulter le Document d'information clé pour l'investisseur pour en savoir plus.

## Indicateurs de risque et ratios financiers

|                                 | Fonds | Indice de comparaison |
|---------------------------------|-------|-----------------------|
| <b>Rendement du dividende %</b> | 0,8   | -                     |
| <b>Cours/valeur comptable</b>   | 5,1   | -                     |
| <b>Cours/bénéfices</b>          | 30,2  | -                     |
| <b>Écart de suivi prévu</b>     | 5,2   | -                     |

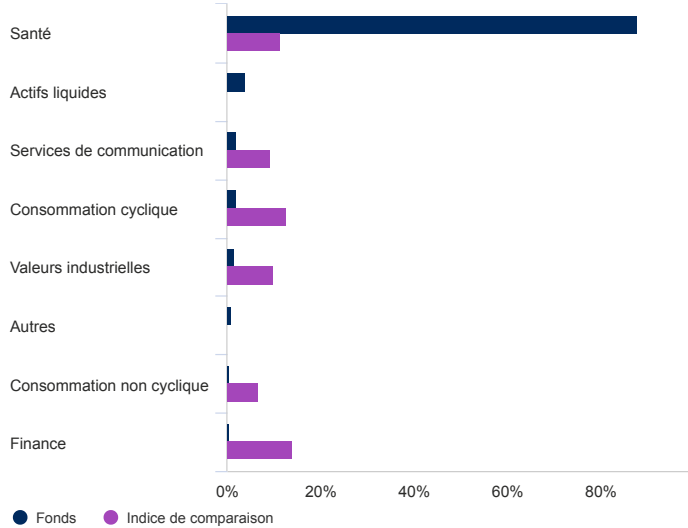
Source : Morningstar, et Schroders pour le ratio de prévision de l'écart de suivi. Les ratios ci-dessus sont basés sur des données de performance établies sur la base des cours acheteurs à cours acheteurs. Ces ratios financiers font référence à la moyenne des actions détenues respectivement dans le portefeuille du fonds et dans son indice (si mentionné).

B de capitalisation USD | Données au 30.06.2021

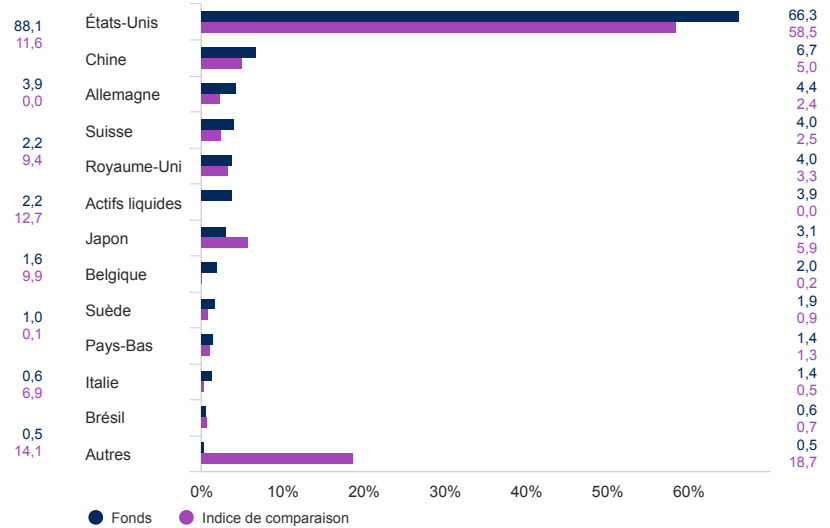
## Allocation d'actifs

Source: Schroders. Les principales participations et l'allocation d'actifs s'entendent au niveau du fonds.

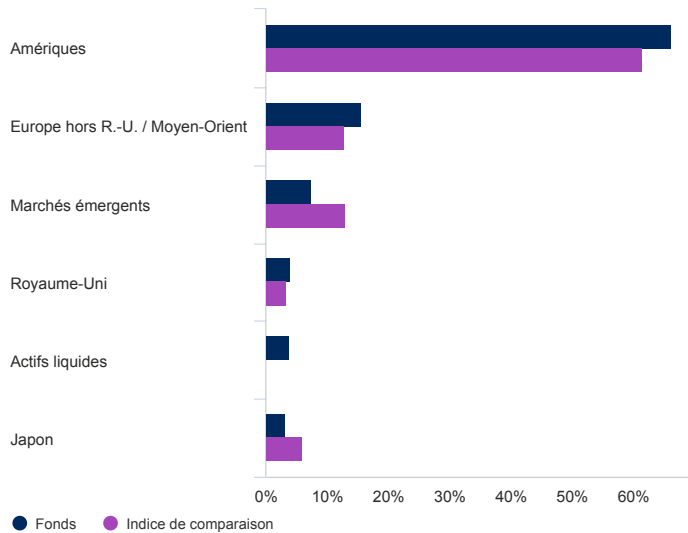
### Secteur (%)



### Répartition par pays (%)



### Zone géographique (%)



### 10 principales positions (%)

| Libellé de la position           | %   |
|----------------------------------|-----|
| Johnson & Johnson                | 3,3 |
| Anthem Inc                       | 3,0 |
| UnitedHealth Group Inc           | 2,7 |
| Bristol-Myers Squibb Co          | 2,7 |
| AstraZeneca PLC                  | 2,6 |
| Medtronic PLC                    | 2,6 |
| Alphabet Inc                     | 2,2 |
| AmerisourceBergen Corp           | 2,1 |
| Pfizer Inc                       | 2,0 |
| West Pharmaceutical Services Inc | 1,9 |

## Coordonnées

Schroder Investment Management (Europe) S.A.  
5, rue Höhenhof  
Sennigerberg  
Luxembourg  
L-1736  
Téléphone: +352 341 342 202  
Fax: +352 341 342 342

Pour votre sécurité, les communications peuvent être enregistrées et surveillées.

B de capitalisation USD | Données au 30.06.2021

## Indice de référence et activités liées au fonds

Certains écarts de performance peuvent survenir entre l'heure d'arrêté de valorisation du fonds et celle de l'indice de référence, car la performance du fonds est calculée à une heure différente de celle de l'indice. Le fonds n'a pas d'indice de référence cible. Les performances du fonds seront évaluées par rapport à son indice de référence de comparaison, à savoir l'indice MSCI AC World (Net TR). L'indice de référence comparateur n'est inclus qu'à des fins de comparaison des performances et n'a aucune influence sur la manière dont le gestionnaire d'investissement investit les actifs du fonds. L'univers d'investissement du fonds devrait se recouper de manière significative avec les composantes de l'indice de référence comparateur. Le gestionnaire d'investissement investit de manière discrétionnaire et il n'existe aucune restriction quant à la mesure dans laquelle le portefeuille et la performance du fonds peuvent s'écarter de l'indice de référence comparateur. Le gestionnaire d'investissement investira dans des sociétés ou des secteurs qui ne figurent pas dans l'indice de référence comparateur. L'indice de référence comparateur a été retenu parce que le gestionnaire d'investissement estime qu'il représente une comparaison appropriée de la performance au vu de l'objectif et de la politique d'investissement du fonds. Le ou les indices de référence ne tient/tiennent pas compte des caractéristiques environnementales et sociales ou de l'objectif durable (le cas échéant) du fonds.

## Source et informations sur les notations

Source de toutes les données de performances, sauf indication contraire : Morningstar, cours acheteur à cours acheteur, revenu net réinvesti, net de frais.

## Informations importantes

Schroder International Selection Fund (la "Société") est une Société d'Investissement à Capital Variable (SICAV) de droit luxembourgeois et est coordonnée au regard de la réglementation européenne. La Société et certains de ses compartiments ont obtenu l'autorisation de commercialisation en France de l'Autorité des Marchés Financiers. Ce document ne constitue en aucun cas une offre contractuelle ni une offre ou une sollicitation en vue de la souscription des actions de la Société. Aucune information ou affirmation contenue dans ce document ne doit être considérée comme une recommandation. Les souscriptions des actions de la Société ne peuvent être effectuées que sur la base du document d'informations clés pour l'investisseur et du prospectus en vigueur, accompagné du dernier rapport annuel audité (ainsi que de tout rapport semestriel non-audité si celui-ci a été publié ultérieurement). Des exemplaires de ces documents peuvent être obtenus gratuitement auprès de Schroder Investment Management (Europe) S.A. ou du correspondant centralisateur de la Société en France, Société Générale, 29 boulevard Haussmann, F-75009. Tout investissement dans la Société comporte des risques qui sont définis de manière plus détaillée dans le document d'informations clés pour l'investisseur et le prospectus. **Les performances passées ne sont pas un indicateur fiable des performances futures. Les cours des actions ainsi que le revenu qui en découle peuvent évoluer à la baisse comme à la hausse et les investisseurs peuvent ne pas récupérer le montant qu'ils ont investi.** Schroders est responsable du traitement de vos données personnelles. Pour obtenir des informations sur la façon dont Schroders pourrait traiter vos données personnelles, veuillez consulter notre Politique de confidentialité disponible à l'adresse suivante: [www.schroders.com/en/privacy-policy](http://www.schroders.com/en/privacy-policy) ou sur demande au cas où vous n'auriez pas accès à cette page Web. Ce document est produit par Schroder Investment Management (Europe) S.A., 5, rue Höhenhof, L-1736 Senningerberg, Luxembourg.R.C. Luxembourg B 37.799. Pour votre sécurité, les communications peuvent être enregistrées et surveillées. D'autres catégories de parts pour ce fonds pourraient être disponibles. Schroders est responsable du traitement de vos données personnelles. Pour obtenir des informations sur la façon dont Schroders pourrait traiter vos données personnelles, veuillez consulter notre Politique de confidentialité disponible à l'adresse suivante: [www.schroders.com/en/privacy-policy](http://www.schroders.com/en/privacy-policy) ou sur demande au cas où vous n'auriez pas accès à cette page Web. Les données de parties tierces sont la propriété du fournisseur de données ou celui-ci y est autorisé sous licence, et ne peuvent être reproduites ou extraites et utilisées à aucune autre fin sans l'autorisation du fournisseur de données. Ces données sont fournies sans aucune garantie de quelque nature que ce soit. Le fournisseur des données et l'émetteur du document ne peuvent aucunement être tenus responsables par rapport aux données de parties tierces. Le prospectus et/ou [www.schroders.com](http://www.schroders.com) contiennent les avertissements supplémentaires applicables aux données des parties tierces