

## HSBC Global Investment Funds

# EUROLAND GROWTH

Rapport mensuel 31 août 2024 | Part/action AC

### Objectif d'investissement

Le Fonds cherche à générer une croissance du capital à long terme et des revenus en investissant dans un portefeuille d'actions de la zone euro, tout en promouvant des caractéristiques environnementales, sociales et de gouvernance (ESG). Le Fonds répond aux critères de l'Article 8 du Règlement SFDR. Le Fonds vise à obtenir un score ESG supérieur à celui de son indice de référence.

### Stratégie d'investissement

Le Fonds est géré de manière active.

Dans des conditions de marché normales, le Fonds investira au moins 90 % de ses actifs dans des actions (ou titres similaires) de sociétés de toute taille basées dans un pays membre de l'Union monétaire européenne. Le Fonds se concentre généralement sur des sociétés rentables avec des taux de réinvestissement supérieurs à la moyenne qui maintiennent ou augmentent leur niveau de croissance actuel.

Le Fonds intègre l'identification et l'analyse des références ESG d'une société dans le processus décisionnel en matière d'investissement dans le but d'aider à évaluer les risques et les rendements potentiels. Les sociétés et/ou les émetteurs dont l'inclusion dans le portefeuille du Fonds est envisagée seront soumis à des activités exclues conformément aux Politiques d'investissement responsable de HSBC Asset Management, qui peuvent être modifiées de temps à autre.

Le Fonds peut investir jusqu'à 10 % dans des sociétés d'investissement immobilier cotées, jusqu'à 10 % dans d'autres fonds, et il peut investir dans des dépôts bancaires et des instruments du marché monétaire.

Veuillez consulter le Prospectus pour une description complète des objectifs d'investissement et de l'utilisation des instruments dérivés.

### Principaux risques

- La valeur des parts du Fonds peut évoluer tant à la hausse qu'à la baisse, et tout capital investi dans le Fonds court un risque.
- La valeur des titres investissables peut évoluer au fil du temps en raison d'un large éventail de facteurs, y compris : l'actualité politique et économique, les politiques gouvernementales, les évolutions démographiques, la culture et la population, les désastres naturels ou d'origine humaine, etc.
- Les différents styles d'investissement n'ont pas toujours la faveur des acteurs concernés, selon les conditions des marchés et la confiance des investisseurs.

### Détails de la Catégorie d'actions

#### Indicateurs clés

Valeur liquidative par action	<b>EUR 23,50</b>
Performances 1 mois	<b>1,40%</b>
Volatilité 3 ans	<b>18,66%</b>

#### Données du Fonds

Conforme à la directive UCITS V	<b>Oui</b>
Traitement des dividendes	<b>Capitalisation</b>
Fréquence de valorisation	<b>Quotidien</b>
Heure d'évaluation	<b>17:00 Luxembourg</b>
Devise de base de la Catégorie d'actions	<b>EUR</b>
Domicile	<b>Luxembourg</b>
Date de création	<b>26 mars 2010</b>
Taille du Fonds	<b>EUR 122.574.379</b>
Indice de référence	<b>100% MSCI EMU Net</b>
Gérant	<b>Patrick Gautier Abderrahman Belcaid</b>

#### Commissions et frais

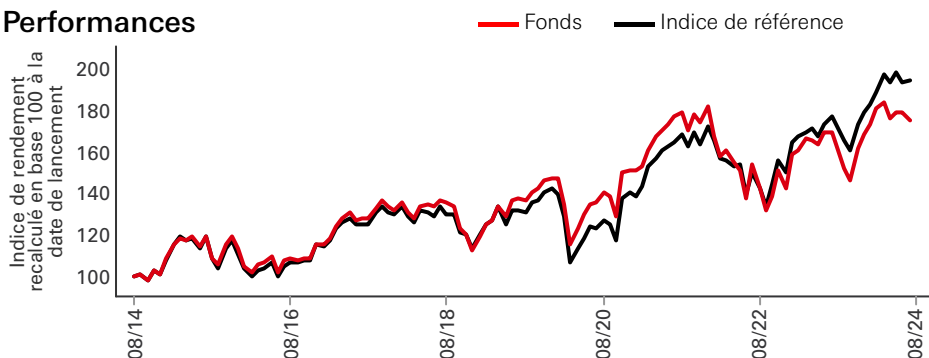
Investissement initial minimum	<b>USD 5.000</b>
Montant des frais courants <sup>1</sup>	<b>1,854%</b>

#### Codes

ISIN	<b>LU0362709346</b>
Valoren	<b>4217949</b>
Symbole Bloomberg	<b>HSBCEUA LX</b>

<sup>1</sup>Le Montant des frais courants est fondé sur les frais d'un exercice. Ce montant inclut les frais de gestion annuels mais pas les frais de transaction. Ce montant peut varier avec le temps.

### Performances



Les performances présentées ont trait aux années passées. Les performances obtenues par le passé ne permettent pas de prévoir les rendements futurs. Ces montants sont calculés dans la devise de référence de la catégorie d'actions, tous frais déduits. Le présent document est une communication à vocation commerciale. Veuillez vous reporter au prospectus et au DIC avant de prendre toute décision définitive en matière d'investissement.

Pour connaître la définition des termes, veuillez consulter le Glossaire au moyen du QR code et le Prospectus.

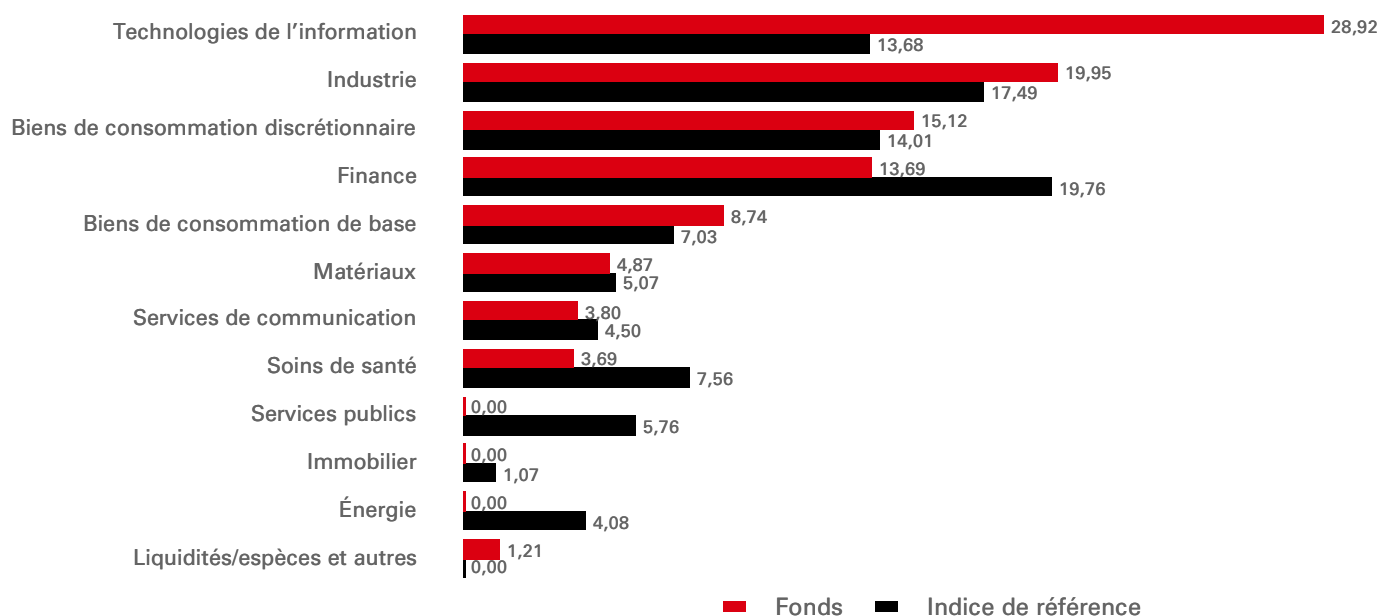
Source: HSBC Asset Management, données au 31 août 2024

Performances (%)	Depuis le début d'année								10 ans annualisés
	1 mois	3 mois	6 mois	1 an	3 ans annualisés	5 ans annualisés			
<b>AC</b>	<b>5,30</b>	<b>1,40</b>	<b>-0,60</b>	<b>-1,64</b>	<b>10,71</b>	<b>-0,31</b>	<b>5,44</b>	<b>5,90</b>	
Indice de référence	10,53	1,61	-0,49	4,71	15,28	5,47	8,65	7,04	

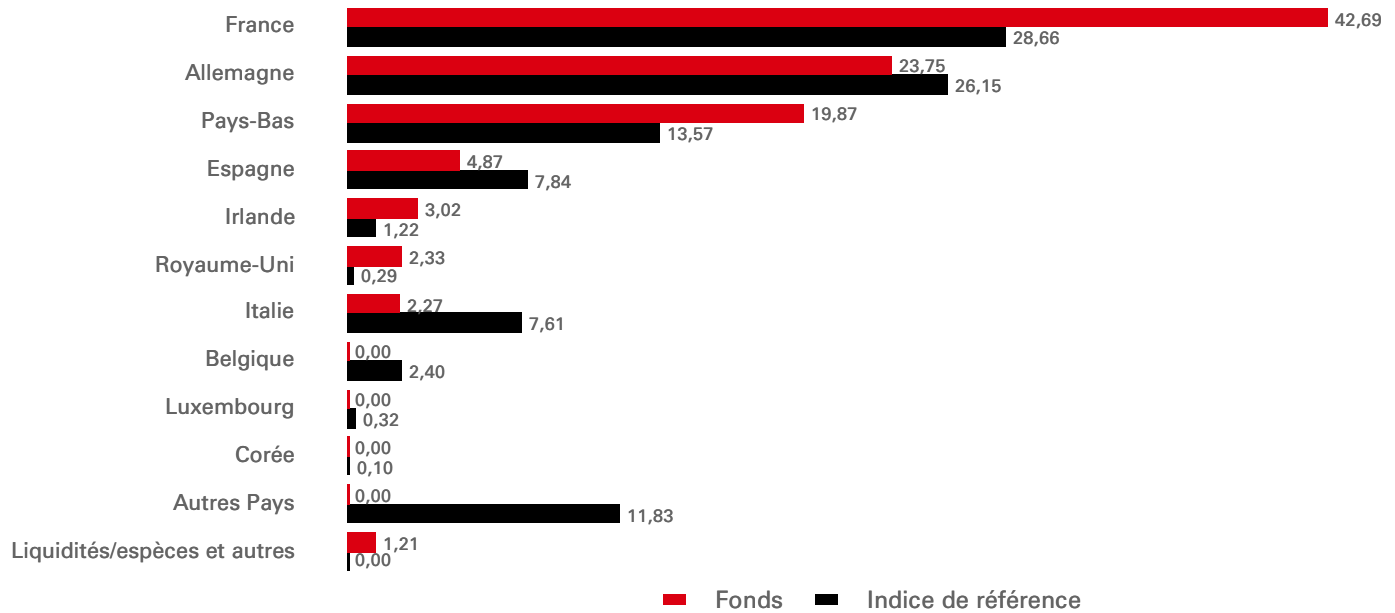
Performance glissante (%)	31/08/23-31/08/24	31/08/22-31/08/23	31/08/21-31/08/22	31/08/20-31/08/21	31/08/19-31/08/20	31/08/18-31/08/19	31/08/17-31/08/18	31/08/16-31/08/17	31/08/15-31/08/16	31/08/14-31/08/15
<b>AC</b>	<b>10,71</b>	<b>12,23</b>	<b>-20,27</b>	<b>27,46</b>	<b>3,22</b>	<b>0,23</b>	<b>6,38</b>	<b>17,33</b>	<b>-0,06</b>	<b>8,88</b>
Indice de référence	15,28	20,26	-15,39	32,44	-2,55	0,21	4,18	17,01	-1,92	8,82

Caractéristiques des actions	Fonds	Indice de référence	3 ans Mesures des risques	
			Fonds	Indice de référence
Nombre de lignes hors liquidités	34	224	Volatilité	18,66% / 15,56%
Cap. de marché moyenne (EUR Mil.)	131.899	98.773	Ratio d'information	-0,85 / --
			Bêta	1,12 / --

**Allocation sectorielle (%)**



### Répartition par pays (%)



Top 10 principales lignes	Emplacement	Secteur	Pondération (%)
ASML Holding NV	Pays-Bas	Technologies de l'information	8,61
SAP SE	Allemagne	Technologies de l'information	7,22
LVMH Moët Hennessy Louis Vuitton	France	Biens de consommation discrétionnaire	6,01
Schneider Electric SE	France	Industrie	5,39
Air Liquide SA	France	Matériaux	4,87
Hermès International SCA	France	Biens de consommation discrétionnaire	4,24
Allianz SE	Allemagne	Finance	4,09
L'Oréal SA	France	Biens de consommation de base	4,07
Deutsche Telekom AG	Allemagne	Services de communication	3,80
Wolters Kluwer NV	Pays-Bas	Industrie	3,27

Les 10 participations principales excluent les participations en trésorerie et équivalents de trésorerie ainsi que les participations dans des fonds du marché monétaire.

Score ESG de MSCI	Score ESG	E	S	G
Fonds	8,4	7,3	6,1	6,7
Indice de référence	7,8	7,1	5,6	6,3

La Note problématique clé ESG de MSCI est la moyenne numérique pondérée des scores des piliers E, S et G de MSCI. Un chiffre plus élevé indique un profil ESG plus favorable selon MSCI. Les moyennes pondérées des Notes problématiques clés sont agrégées et les notes des entreprises sont normalisées en fonction de leur secteur d'activité. Une fois les contournements pris en compte, la Notation finale ajustée au secteur de chaque société correspond à une note. Pour plus d'informations, veuillez consulter la méthodologie de notation ESG de MSCI à l'adresse <https://www.msci.com/esg-and-climate-methodologies>.

## Informations relatives aux risques

- L'Effet de levier intervient quand l'exposition économique est supérieure au montant investi, par exemple en cas de recours à des instruments dérivés. Tout fonds recourant à un effet de levier peut enregistrer des plus-values et/ou moins-values plus importantes du fait de l'effet amplificateur de tout mouvement du cours de la référence sous-jacente.
- De plus amples informations sur les risques potentiels sont disponibles dans le Document d'informations clés (DICl) et/ou le Prospectus ou la Notice d'offre.

Suivez-nous sur:



Pour plus d'informations, contactez nous  
Tel: +41 (0) 44 206 26 00.

Site Internet:  
[www.assetmanagement.hsbc.com/ch](http://www.assetmanagement.hsbc.com/ch)

### Glossaire



## Avis de non-responsabilité à l'égard des indices

Source : MSCI. Les informations de MSCI sont exclusivement réservées à votre usage interne, ne peuvent être reproduites ou rediffusées sous quelque forme que ce soit et ne peuvent servir de base ou de composante pour un produit, instrument ou indice financier. Aucune information de MSCI ne constitue un conseil ou une recommandation de (ne pas) prendre une décision d'investissement et ne peut être considérée comme tel. Les données et analyses historiques ne donnent aucune indication ou garantie quant aux analyses, prévisions ou prédictions de performances futures. Les informations de MSCI sont fournies « telles quelles » et leur utilisateur assume la totalité des risques de l'utilisation qu'il en fait. MSCI, ses Sociétés affiliées et toutes les personnes impliquées dans la composition, le calcul ou la création d'informations de MSCI (collectivement, les « Parties MSCI ») déclinent expressément toute garantie (y compris, entre autres, les garanties d'originalité, d'exactitude, d'exhaustivité, de pertinence, d'absence de contrefaçon, de qualité marchande ou d'adéquation pour un usage particulier) quant aux informations contenues dans les présentes. Sans préjudice de ce qui précède, les Parties MSCI déclinent toute responsabilité quant aux dommages directs, indirects, spéciaux, accessoires, exemplaires, consécutifs (y compris, notamment, au titre d'un manque à gagner) ou autres. ([www.msci.com](http://www.msci.com))

## Informations relatives à l'indice de référence

Le Conseiller en investissements utilisera son pouvoir discrétionnaire pour investir dans des titres ne figurant pas dans l'indice de référence en fonction de stratégies de gestion active et de possibilités d'investissement spécifiques. Il n'est pas prévu que l'indice de référence soit utilisé comme univers à partir duquel des titres seront sélectionnés. L'écart de la performance et des pondérations des investissements sous-jacents du Fonds par rapport à celles de l'Indice de référence est également analysé par rapport à un écart défini, sans pour autant y être limité.

**Source: HSBC Asset Management, données au 31 août 2024**

## Informations importantes

Le contenu du présent document est à vocation commerciale et est uniquement fourni à titre d'information. Le présent document n'est pas contractuel et aucune disposition législative ne nous impose de vous le fournir. Il ne constitue pas, pour ses lecteurs, un conseil juridique, fiscal ou d'investissement, ni une recommandation d'achat ou de vente de produits d'investissement. Par conséquent, vous ne devez pas fonder vos décisions en matière d'investissement sur le contenu du présent document.

Le présent document n'a pas de valeur contractuelle et ne constitue en aucun cas une sollicitation ou une recommandation en vue de l'achat ou de la vente d'un quelconque instrument financier. Les investisseurs (potentiels) sont priés de consulter le dernier Document d'information clé pour (DIC) publié, le prospectus, les statuts et le rapport annuel (semestriel) du fonds, disponibles sans frais au siège social du représentant : HSBC Asset Management (Switzerland) AG, Gartenstrasse 26, Postfach, CH-8002 Zurich, Suisse. Agent payeur : HSBC Private Bank (Suisse) S.A., Quai des Bergues 9-17, PO Box 2888, CH-1211 Genève 1. Les investisseurs et investisseurs potentiels devraient lire et prendre connaissance des avertissements de risque présents dans le prospectus et le DIC concerné. Avant toute souscription, les investisseurs devraient se référer au prospectus et au DIC pour y trouver respectivement les facteurs de risque généraux et spécifiques relatifs au fonds. Le calcul des données de performance ne tient pas compte des frais d'émission et de rachat.

Le fonds présenté est autorisé à la distribution en Suisse au sens de l'Art. 120 de la Loi fédérale sur les placements collectifs de capitaux (LPCC).

Le fonds présenté dans ce document est un compartiment de HSBC Global Investment Funds, société de placement de type société à capital variable domiciliée au Luxembourg. Les actions du compartiment HSBC Global Investment Funds n'ont pas été et ne seront pas enregistrées en vertu de la Loi américaine de 1933 relative aux valeurs mobilières ni offertes à la vente ni commercialisées aux États-Unis ni dans aucun territoire, possession ou région sous leur juridiction, ni à des personnes des États-Unis.

De plus amples informations sont disponibles dans le prospectus.