

# Aviva Investors - Global Convertibles Fund Ia GBP Inc



ISIN LU0280568428 BLOOMBERG CLASSE D'ACTIF AVIXGBP LX Portefeuille multi-actifs & macro VL 270,48 GBP USD 467,29m ACTIF NET DU FONDS REPORTING MENSUEL AU 30 sept. 2021

## Orientation de gestion

**Objectif :** L'objectif du Fonds consiste à générer des revenus et à accroître la valeur de l'investissement de l'Actionnaire tout en surperformant l'indice Refinitiv Global Focus Convertible Bond (5 ans ou plus).

**Politique d'investissement :** Le Fonds investit principalement dans des titres convertibles du monde entier. Plus particulièrement, le Fonds investit à tout moment au moins les deux tiers de l'actif net total (hors liquidités et équivalents) dans des obligations convertibles d'émetteurs du monde entier. Le Compartiment peut investir jusqu'à 10 % de l'actif net total (hors liquidités et équivalents) dans des actions ou d'autres droits de participation.

Le Gestionnaire d'investissement prend les décisions de sélection des investissements pour le Fonds de manière active.

Pour obtenir plus d'informations quant au risque lié à la durabilité, veuillez vous reporter à la section Déclarations en matière de finance durable

## Principales caractéristiques

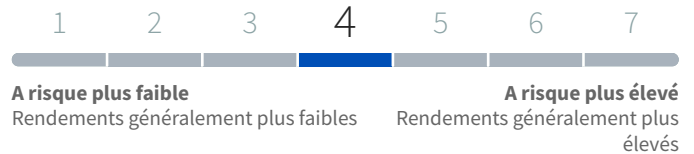
Gérant(s)	<b>David Clott</b> depuis 26/09/2016 <b>Shawn Mato</b> depuis 26/09/2016
Forme juridique	<b>Société d'investissement à Capital Variable</b>
Société de gestion	<b>Aviva Investors Luxembourg SA</b>
Domicile	<b>Luxembourg</b>
Date de création de la part	<b>06/08/2007</b>
Date de création du fonds	<b>10/04/2002</b>
Couverture en devises	<b>Non</b>
Droits d'entrée (max.)	<b>5,00%</b>
Frais de sortie (max.)	<b>Néant</b>
Frais courants (N-1)	<b>0,78% (au 10/03/2021)</b>
Frais de gestion (max.)	<b>0,60%</b>
Commission de surperformance (max.)	<b>Néant</b>

## Principaux indicateurs

	Au sept. 21	1Y	3Y	5Y
<b>Volatilité du fonds</b>	-	8,27	10,85	9,76
<b>Delta du fonds<sup>1</sup></b>	55,00	-	-	-
<b>Delta de l'indice<sup>1</sup></b>	48,00	-	-	-
<b>CurrentYield<sup>1</sup></b>	0,52	-	-	-
<b>Option-adjusted duration<sup>1</sup></b>	2,13	-	-	-
<b>Rating moyen<sup>1</sup></b>	A-	-	-	-

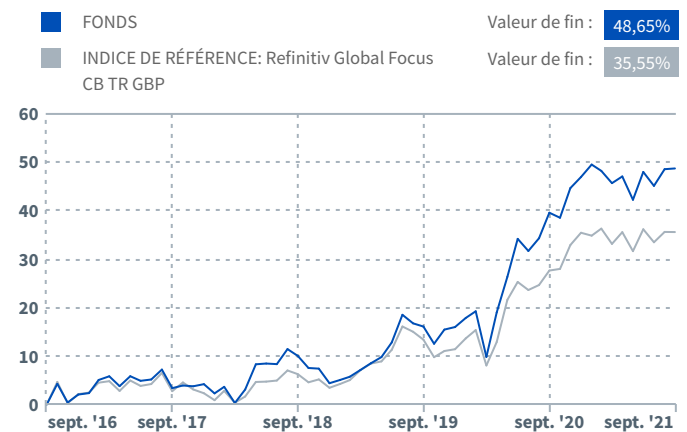
<sup>1</sup> Source : Aviva Investors ; sauf indication contraire, toutes les autres données proviennent de Morningstar.

## Profil de risque et de rendement (au 13 sept. 2021)

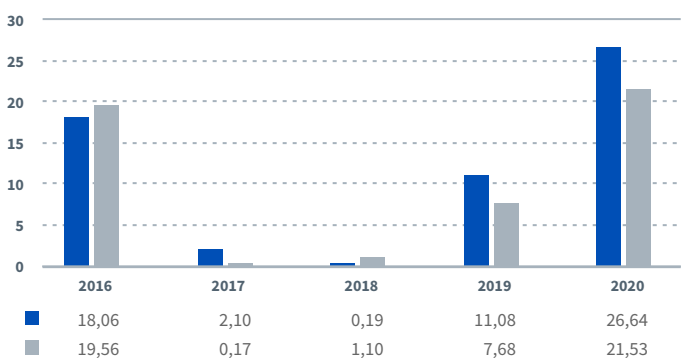


Cet indicateur se base sur des données historiques et peut ne pas constituer un indicateur fiable du profil de risque à venir. Les catégories présentées peuvent être sujettes à des modifications avec le temps. La catégorie de risque la plus basse ne signifie pas pour autant une absence de risque.

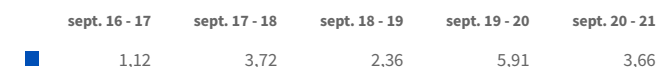
## Évolution de la performance cumulée (%) (5 dernières années, le cas échéant)



## Performances annuelles (%)



## Tracking error (%)\*



## Les performances passées ne préjugent pas des performances futures.

\*Le Fonds devrait présenter une erreur de suivi annuelle moyenne comprise entre 1,25 % et 3,75 % par rapport à l'Indice.

Base de performance : Performance à la fin du mois, dans la devise de référence de la catégorie d'actions, brute d'impôts payables par le fonds avec revenus réinvestis. Les chiffres nets s'entendent nets des droits et frais courants. La performance nette et brute n'inclut pas les effets d'un quelconque droit d'entrée ou de sortie. La performance du Fonds est comparée à celle de l'indice Refinitiv Global Focus Convertible Bond (l'« Indice de référence » ou l'« Indice »).

## Performances

	Cumulées (%)					Annualisées (%)			
	1M	3M	6M	YTD	1Y	3Y	5Y	Depuis lancement	
<b>Actif</b>	0,10	0,49	2,08	1,20	6,53	10,55	8,25	8,14	
<b>Indice de référence</b>	-0,02	-0,42	1,83	0,11	6,22	8,45	6,27	7,27	

Les performances passées ne préjugent pas des performances futures.  
La base de performance est décrite à la page 1.

## Répartition par secteur

Secteur	Actif (%)
Technologie de l'information	29,39
Consommation Discrétionnaire	15,34
Finance	11,79
Santé	11,43
Industrie	7,23
Services de Communication	7,20
Services aux Collectivités	4,64
Matériels	4,46
Consommation courante	3,54
Autres	2,30

Source : Aviva Investors ; sauf indication contraire, toutes les autres données proviennent de Morningstar.

## Répartition géographique

Pays	Actif (%)
États Unis	47,88
Allemagne	8,86
Chine	5,83
Pays-Bas	4,93
Israël	4,61
Singapour	4,11
France	3,50
Japon	3,47
Suisse	2,84
Autres	13,99

Source : Aviva Investors ; sauf indication contraire, toutes les autres données proviennent de Morningstar.

## Répartition par rating

Rating	Actif (%)
AAA	0,00
AA	0,00
A	2,87
BBB	6,06
BB	1,44
B	0,88
Below B	2,68
Non noté, autre et en espèces	86,07

Source : Aviva Investors ; sauf indication contraire, toutes les autres données proviennent de Morningstar.

## Principales positions

Société	Actif (%)
1 Solaredge Technologies Inc Convertible Bond Zero Cpn 15/09/2025	3,11
2 Akamai Technologies Inc Convertible Bond Fixed 0.375% 01/09/2027	2,45
3 Ocado Group Plc Convertible Bond Fixed 0.75% 18/01/2027	2,17
4 Etsy Inc Convertible Bond Fixed 0.25% 15/06/2028	2,07
5 Sunnova Energy International Inc Convertible Bond Fixed 0.25% 01/12/2026	2,06
6 Selena Sarl Convertible Bond Zero Cpn 25/06/2025	2,04
7 Delivery Hero Se Convertible Bond Fixed 0.875% 15/07/2025	2,03
8 Coupa Software Inc Convertible Bond Fixed 0.375% 15/06/2026	1,96
9 Exact Sciences Corp Convertible Bond Fixed 0.375% 15/03/2027	1,88
10 Worldline Sa/France Convertible Bond Zero Cpn 30/07/2026	1,88

Source : Aviva Investors ; sauf indication contraire, toutes les autres données proviennent de Morningstar.

## Déclarations en matière de finance durable

Les indicateurs de risque lié à la durabilité sont pris en compte en sus d'un éventail de recherches financières et extra-financières, sans imposer aucune limite spécifique. Par conséquent, le Gestionnaire d'investissement conserve un pouvoir discrétionnaire lors de la sélection des investissements.

Ce produit n'a pas d'objectif d'investissement durable. Dès lors, le gestionnaire d'investissement tiendra compte des impacts négatifs d'un investissement dans la mesure où ceux-ci sont importants du point de vue financier.

Pour de plus amples informations, veuillez vous reporter au prospectus et à notre site Internet.

## Risques du fonds

### Risque d'investissement et risque de change

La valeur d'un investissement et les revenus qu'il génère peuvent évoluer à la hausse comme à la baisse, y compris sous l'effet de la fluctuation des taux de change. Il se peut que les investisseurs ne récupèrent pas le montant initial investi.

### Risque lié aux titres convertibles

Les obligations convertibles peuvent générer un revenu inférieur à celui de titres de créance comparables. Elles peuvent aussi enregistrer une croissance inférieure à celles de titres de participation comparables et comporter un niveau de risque élevé.

### Risque de crédit et de taux d'intérêt

La valeur des obligations est affectée par les variations des taux d'intérêt ainsi que la solvabilité des émetteurs obligataires. Les obligations qui offrent un potentiel de revenu supérieur comportent généralement un risque de défaillance plus élevé.

### Risque lié aux titres illiquides

Certains actifs détenus dans le Fonds peuvent être difficiles à évaluer ou à vendre au moment désiré ou au prix jugé juste (en particulier en grandes quantités), ce qui pourrait rendre les prix très volatils. Certains investissements pourraient être difficiles à évaluer ou à vendre au moment voulu, ou à un prix jugé juste (en particulier en grandes quantités). Cela pourrait rendre leur prix volatil.

### Risque lié à la durabilité

Le niveau du risque lié à la durabilité peut fluctuer en fonction des opportunités d'investissement identifiées par le Gestionnaire d'investissement. Le fonds est donc exposé au risque lié à la durabilité, lequel peut avoir une incidence sur la valeur des investissements à long terme.

Des informations complètes sur les risques applicables au Fonds sont présentées dans le prospectus et dans le Document d'information clé pour l'investisseur (DICI).

## Définitions

### Performance annualisée

Un rendement total annualisé correspond à la moyenne géométrique du rendement d'un investissement chaque année sur une période donnée.

### Droits d'entrée

Un montant forfaitaire peut être prélevé sur vos fonds avant d'être investis. Ces frais représentent généralement un pourcentage du montant investi et s'ajoutent au prix payé pour les parts/actions. Les droits d'entrée sont déduits de l'investissement avant l'achat des parts/actions et sont également appelés « droits initiaux ».

### Droits de sortie

Frais forfaitaires prélevés sur le rachat de parts/actions avant versement du produit de votre investissement. Ils sont également appelés « droits de rachat ».

### Frais courants

Le montant des frais courants représente les coûts que vous devez vous attendre à payer chaque année en fonction des charges de l'année précédente. Le montant des frais courants est constitué de divers éléments dont les frais de gestion de fonds, les honoraires de professionnels, les frais d'audit et les frais de garde. Les commissions de performance (le cas échéant) ne sont pas inclus dans ce montant.

### Commission de performance

Pourcentage de toute surperformance du taux critique de rentabilité et/ou de l'indice de référence qui sera considéré comme une commission de performance.

### VNI

La VNI est généralement une évaluation des titres individuels d'un portefeuille ou d'un fonds, effectuée en clôture de séance sur la base des prix à la clôture du marché, pour obtenir un niveau de valeur totale du portefeuille ou du fonds.

### Rendement sous-jacent

Il reflète le revenu annualisé après déduction des charges du fonds, sous la forme d'un pourcentage du cours de l'action du fonds à la date indiquée. Ce taux n'inclut pas les droits d'entrée déduits et représente le rendement brut avant impôts sur les distributions.

### Commission de gestion

La commission de gestion correspond à une charge à taux fixe destinée à couvrir les coûts de gestion des investissements du fonds. Elle est cumulée quotidiennement en fonction d'un pourcentage de la valeur nette d'inventaire du fonds et est déduite des actifs du fonds.

## Informations importantes

La source de toutes les données de performance, de portefeuille et de répartition par fonds est Morningstar, sauf indication contraire.

Toutes les données sont à la date de la fiche d'informations, sauf indication contraire.

Pour les classes d'actions qui n'ont pas encore atteint 5 ans, le graphique de performance cumulée débute au premier mois complet.

Sauf indication contraire, tous les points de vue et opinions exprimés sont ceux d'Aviva Investors. Ils ne doivent pas être considérés comme une garantie de performance d'un placement géré par Aviva Investors ni comme un conseil personnalisé de quelque nature que ce soit. Ce document ne doit en aucun cas être considéré comme une recommandation ou une proposition dans quelque juridiction que ce soit, dans laquelle ladite proposition n'est pas autorisée ou à une personne à laquelle il est illégal de faire une telle offre ou proposition. Il convient de lire la documentation légale et les documents de souscription avant d'investir. Les participations en portefeuille peuvent évoluer à tout moment, sans préavis, et les renseignements concernant des titres donnés ne doivent pas être interprétés comme une recommandation d'achat ou de vente.

Le Prospectus et le Document d'informations clés pour l'investisseur (DICI), ainsi que le rapport et les comptes de la SICAV, sont disponibles gratuitement sur demande auprès d'Aviva Investors Luxembourg, 2 rue du Fort Bourbon 1st Floor., L-1249 Luxembourg, Grand-Duché de Luxembourg R.C.S. Luxembourg B25708, Aviva Investors, St Helen's, 1 Undershaft, London EC3P 3DQ, ou du bureau approprié ci-dessous. Le prospectus est disponible en anglais. Lorsqu'un compartiment de la SICAV est enregistré pour distribution publique dans une juridiction, un DICI dans la langue officielle de cette juridiction sera disponible. Le prospectus, les DICI, les Statuts ainsi que les rapports annuels et semestriels sont disponibles gratuitement en Autriche auprès de l'Agent payeur Raiffeisen Bank International AG, Am Stadtpark 9, 1030 Vienne. En Suisse, ils sont disponibles auprès du représentant et agent payeur BNP Paribas Securities Services, Paris, succursale de Zurich, Selnaustrasse 16, 8002 Zurich, Suisse. En Allemagne, l'Agent payeur et d'information en République fédérale d'Allemagne est Marcard, Stein & Co AG Ballindamm 36 20095 Hambourg, Allemagne. En Espagne, des exemplaires du prospectus, du DICI ainsi que des Rapports et des Comptes sont disponibles gratuitement dans les locaux des distributeurs. L'OPCVM est autorisé par la CNMV sous le numéro d'enregistrement 7. Vous pouvez également en télécharger un exemplaire sur le site [www.avivainvestors.com](http://www.avivainvestors.com).

En Europe, ce document est publié par Aviva Investors Luxembourg S.A., siège social : 2, rue du Fort Bourbon, 1er étage, 1249 Luxembourg. Sous la supervision de la Commission de Surveillance du Secteur Financier. Une société Aviva. Au Royaume-Uni, ce document est publié par Aviva Investors Global Services Limited. Immatriculée en Angleterre sous le numéro 1151805. Siège social : St Helens, 1 Undershaft, Londres EC3P 3DQ. Société agréée et réglementée par la Financial Conduct Authority. Société référencée sous le no 119178. En Suisse, ce document est publié par Aviva Investors Schweiz GmbH.

Copyright 2019 Lipper Limited, une société du groupe Refinitiv. Tous droits réservés. Toute copie, republication ou redistribution de données Lipper, y compris par mise en cache, colonnage ou d'autres moyens similaires, est formellement interdite sans l'accord écrit préalable de Lipper. Les informations contenues dans la présente fiche d'informations sur les fonds ont été obtenues auprès de ou sont basées sur des sources que nous jugeons fiables, mais dont l'exactitude et l'exhaustivité ne sont pas garanties. Le statut de Lipper Leaders est calculé chaque mois, au moyen des données pertinentes au moment du calcul. Lipper, les autres membres du groupe Refinitiv et leurs fournisseurs ne peuvent être tenus pour responsables d'éventuelles erreurs en termes de contenu, ni d'un quelconque acte effectué sur la base de ces données. La publication ne constitue pas une incitation à acheter des actions des fonds évoqués et les informations concernant les fonds Lipper Leader ne constituent pas une recommandation d'acheter ou de vendre des fonds communs de placement. Lipper Leaders analyse les performances passées d'un fonds et il est rappelé aux investisseurs que la performance passée ne préjuge pas des résultats futurs. Veuillez lire le prospectus du fonds, qui contient des informations détaillées. Lipper et le logo Lipper sont des marques déposées de Refinitiv. Pour obtenir plus d'informations sur les autres services Lipper, veuillez consulter le site Internet public de Lipper à l'adresse [www.lipperweb.com](http://www.lipperweb.com) ou nous contacter sur <https://my.refinitiv.com/content/mytr/en/myrefinitivsupport.html>

## Pays enregistrés

Allemagne  
Belgique

L'Autriche  
Luxembourg

Chili  
Espagne  
France  
Irlande

Pérou  
Royaume-Uni  
Suisse