

## AGIPI Obligations Monde EUR

Les performances passées ne préjugent pas des résultats futurs.

### Chiffres clés (EUR)\*

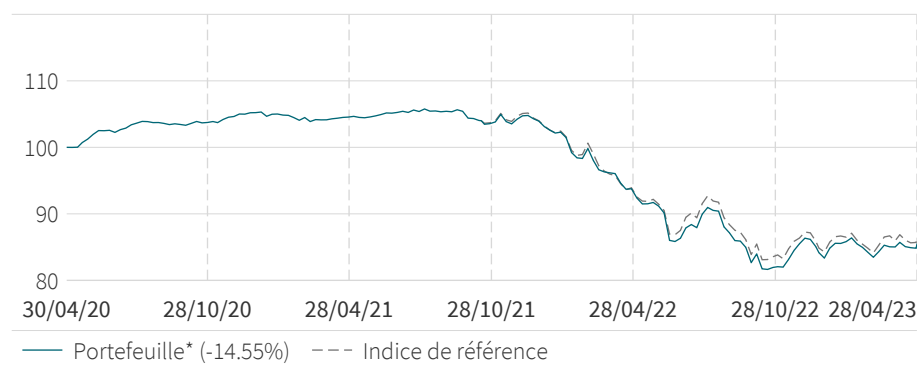
Performances cumulées du fonds (%)					Valeur liquidative	
YTD	1 an	3 ans	10 ans	Création	Cap.	
+2.52	-7.81	-14.55	-	-9.48	89.12	

Performances annualisées du fonds (%)				Actif net du fonds (M)	
3 ans	5 ans	10 ans	Création	EUR	
-5.12	-2.48	-	-1.26	34.26	

## Performance et risque

### Evolution de la performance (EUR)



Les données sont rebasées à 100 par AXA IM à la date de début du graphique.

Les calculs de performances sont nets de frais et réalisés coupons réinvestis. L'indice de référence, le cas échéant, pourrait être calculé sur la base des coupons nets ou bruts. Veuillez consulter le prospectus pour obtenir plus d'informations.

### Analyse du risque

	1 an	3 ans	5 ans	Création
Volatilité du portefeuille* (%)	8.53	7.53	6.31	5.38
Volatilité de l'indice de référence (%)	8.67	-	-	-
Risque relatif/Tracking Error (%)	1.62	-	-	-
Ratio de Sharpe	-0.90	-0.53	-0.19	0.02
Ratio d'information	0.19	-	-	-

### Indice de référence

Depuis le: 15/10/2021


100% ICE BofA Green Bond Hedged EUR

Le fonds est géré de manière active, sans référence à un indice de référence.

### Caractéristiques du portefeuille

	Port.	Indice de réf.
Rating moyen linéaire	A-	A+
Mod. Duration	6.26	6.74
Mod. Duration To Worst	6.33	6.79
Yield to worst (%)	3.72	3.94
Nombre de lignes	253	1568
Nombre d'émetteurs	117	427

### Profil du portefeuille

Notation ESG 

#### Notation ESG relative

Moins élevé - | | | | | + Plus élevé

#### Intensité relative en CO2

Plus de CO2 - | | | | | + Moins de CO2

% de l'encours sous gestion couvert par la note ESG absolue : Portefeuille = 95.6% Indice de réf. = 95.9% (n'est pas significatif lorsque le taux de couverture est inférieur à 50%)

% de l'encours sous gestion couvert par l'indicateur d'intensité en CO2 : Portefeuille = 86.3% Indice de réf. = 82.2% (n'est pas significatif lorsque le taux de couverture est inférieur à 50%)

Pour de plus amples informations à propos de la méthodologie, veuillez lire la section « Définition des indicateurs ESG » ci-dessous

### Gérant

Johann PLE

Rui LI - Co-gérant

\* Date de la 1ère Valeur Liquidative : 26/06/2015

Source(s) : AXA Investment Managers au 28/04/2023

Pour obtenir de plus amples informations sur AXA IM, rendez-vous sur [axa-im.com](http://axa-im.com)

## Performance et risque (suite)

### Performance glissante (%)

	1 mois	3 mois	6 mois	YTD	3 ans	5 ans	30/04/22 30/04/23	30/04/21 30/04/22	30/04/20 30/04/21	30/04/19 30/04/20	30/04/18 30/04/19	Création
Portefeuille*	0.50	-0.28	4.14	2.52	-14.55	-11.81	-7.81	-11.38	4.58	1.73	1.46	-9.48
Indice de référence	0.41	-0.09	2.95	2.40	-	-	-7.02	-	-	-	-	-
Ecarts	0.09	-0.19	1.18	0.12	-	-	-0.79	-	-	-	-	-

### Performance calendaire annuelle (%)

	2022	2021	2020	2019	2018	2017	2016	2015	2014	2013
Portefeuille*	-19.72	-1.41	4.44	5.74	-2.54	1.41	5.61	-	-	-
Indice de référence	-18.70	-	-	-	-	-	-	-	-	-
Ecarts	-1.03	-	-	-	-	-	-	-	-	-

Les performances passées ne préjugent pas des résultats futurs. Les calculs de performances sont nets de frais et réalisés coupons réinvestis. L'indice de référence, le cas échéant, pourrait être calculé sur la base des coupons nets ou bruts. Veuillez consulter le prospectus pour obtenir plus d'informations.

## Analyse du portefeuille

### 10 principaux titres

Libellé	Pondération (%)	Pays émetteur	Mod. Duration	Contribution
France Government Bond OAT 1.75% 06/25/2039	2.21	France	13.3	0.29
Bundesrepublik Deutschland 08/15/2050	1.95	Allemagne	26.7	0.52
France Government Bond OAT 0.5% 06/25/2044	1.04	France	19.0	0.20
Italy (Republic of) 4% 10/30/2031	0.94	Italie	7.0	0.07
European Investment Bank 3.3% 02/03/2028	0.86	Supra National	4.2	0.04
EDP - Energias de Portugal SA VAR 07/20/2080	0.81	Portugal	1.8	0.01
Italy (Republic of) 1.5% 04/30/2045	0.75	Italie	16.9	0.13
KFW 0.875% 09/15/2026	0.75	Allemagne	3.2	0.02
Ferrovie dello Stato Italian SpA 0.375% 03/25/2028	0.74	Italie	4.7	0.03
Bundesrepublik Deutschland 08/15/2031	0.73	Allemagne	8.1	0.06
<b>Total (%)</b>	<b>10.79</b>			

Les informations sur cette société sont données à titre illustratif uniquement, sont valables à la date du reporting et ne constituent pas une recommandation à l'achat ou à la vente. Il est possible que cette entreprise ne soit plus présente en portefeuille à une date ultérieure.

\* Date de la 1ère Valeur Liquidative : 26/06/2015

Source(s) : AXA Investment Managers au 28/04/2023

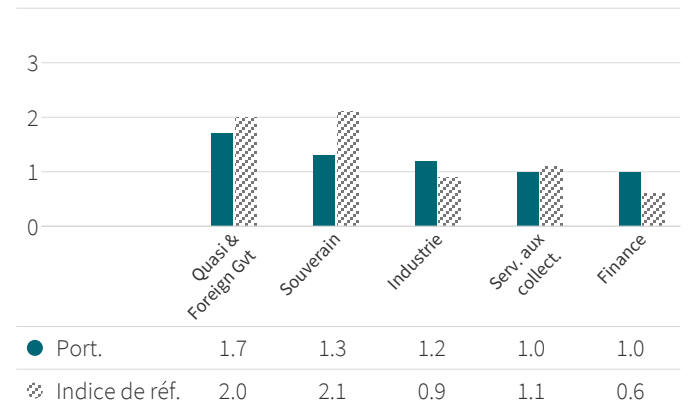
Pour obtenir de plus amples informations sur AXA IM, rendez-vous sur [axa-im.com](http://axa-im.com)

## Analyse du portefeuille (suite)

### Exposition sectorielle (%)

	Portefeuille	Indice de référence
Finance	26.95	19.17
Industrie	21.11	17.02
Quasi & Foreign Gvt	19.28	30.44
Serv. aux collect.	18.05	16.48
Souverain	12.82	16.76
Autres	0.34	0.00
Cash	1.45	0.11

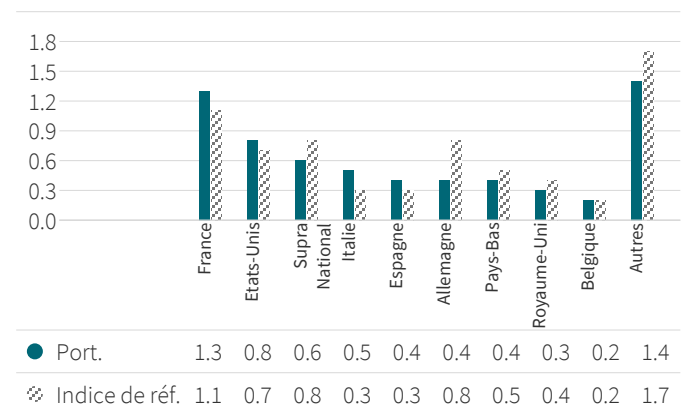
### Contribution à la duration par secteur



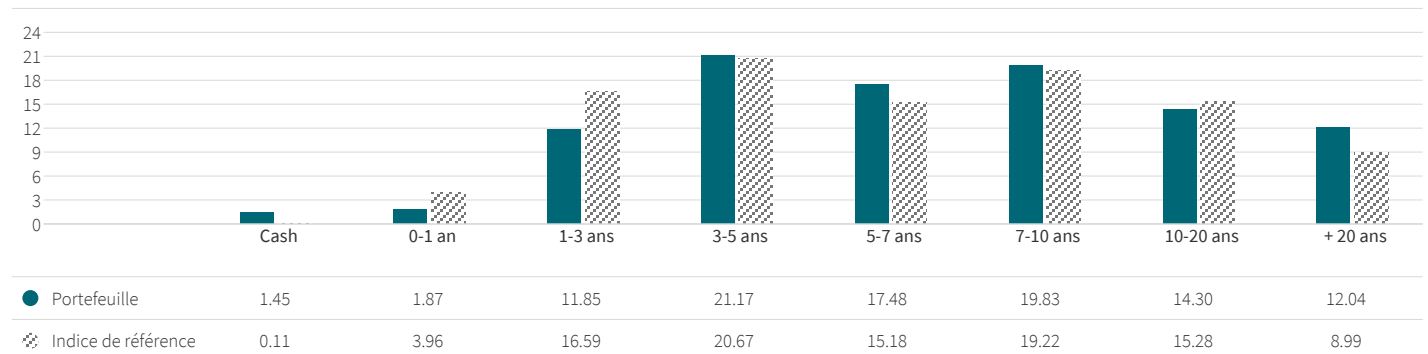
### Exposition géographique (%)

	Portefeuille	Indice de référence
France	14.83	12.05
Etats-Unis	10.36	9.39
Italie	10.04	4.73
Espagne	9.24	5.22
Supra National	7.70	10.86
Allemagne	7.38	13.95
Pays-Bas	7.18	6.26
Royaume-Uni	5.67	4.04
Portugal	3.52	0.55
Chine	3.46	3.48
Autres	19.16	25.68
Cash	1.45	0.11

### Contribution à la duration par géographie

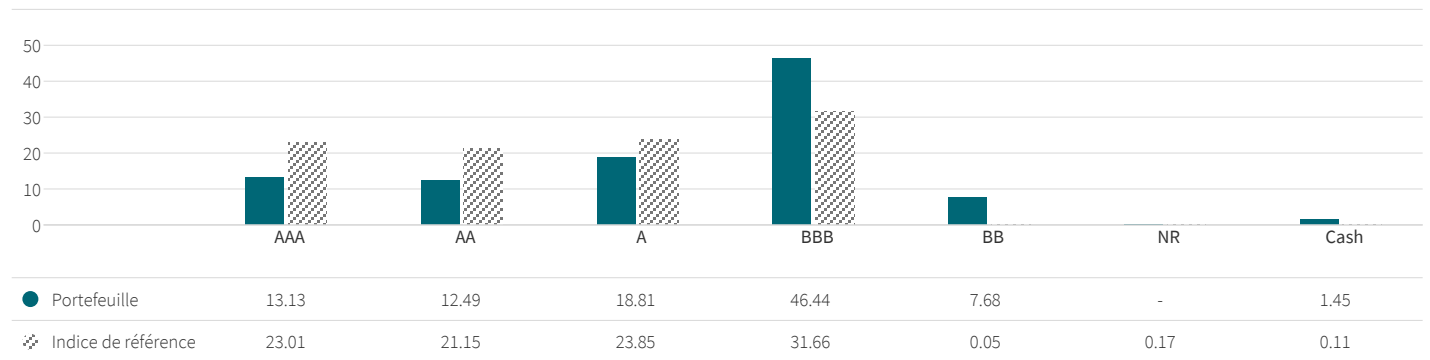


### Exposition par Maturité (%)

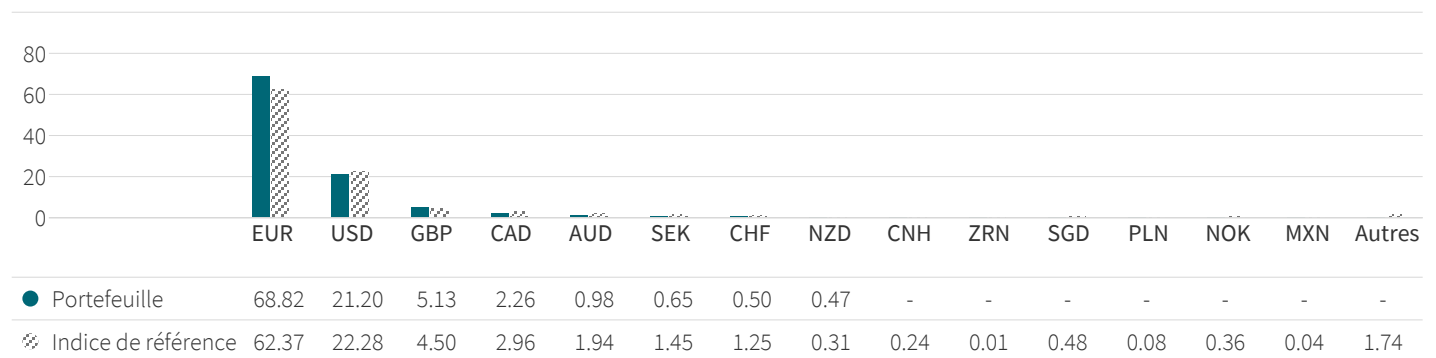


## Analyse du portefeuille (suite)

### Exposition par rating (%)



### Exposition par devise (%)



# Informations supplémentaires

## Administration

Forme juridique	SICAV
Conforme Directive UCITS	Oui
Conforme Directive AIF	Non
Nationalité	France
Classification AMF	Obligations et autres titres de créance internationaux
Date de la 1ère Valeur Liquidative	26/06/2015
Devise du portefeuille	EUR
Valorisation	Quotidienne
Type de part	Capitalisation
Code ISIN	FR0012749893
Droits d'entrée maximum	5%
Droits de sortie maximum	5%
Coûts de transaction	0.1887%
Frais estimés courants	1.3%
Frais de gestion financière	1%
Frais de gestion maximum	1.5%
Souscription Initiale min.	100 EUR
Minimum de souscription ultérieure	1 Part
Société de gestion	AXA INVESTMENT MANAGERS PARIS S.A.
Délégation comptable	State Street Bank International GmbH (Paris Branch)
Dépositaire	BNP PARIBAS SA

Comme indiqué dans le dernier rapport annuel, le calcul des frais courants n'inclut pas la commission de performance, mais comprend les frais de gestion et la commission de service appliquée. La commission de service appliquée effective est provisionnée à chaque calcul de la VL et incluse dans les frais courants de chaque Classe d'Actions.

L'investissement sera réduit par le paiement des frais mentionnés ci-dessus.

## Objectifs du fonds

L'OPCVM est classé dans la catégorie suivante: « Obligations et autres titres de créance internationaux ». L'OPCVM AGIPI Obligations Monde est nourricier de l'OPCVM AXA World Funds – ACT Green Bonds (l'OPCVM maître de droit luxembourgeois). A ce titre, AGIPI Obligations Monde est investi en totalité et en permanence dans la classe M de l'OPCVM maître, hors liquidités qui resteront accessoires. L'OPCVM a pour objectif de rechercher à la fois un revenu et une croissance de votre investissement, en EUR, à partir d'un portefeuille obligataire géré activement, et à atteindre un objectif d'investissement durable consistant à contribuer aux Objectifs de développement durable (ODD) des Nations Unies en investissant dans des entreprises dont le modèle économique et/ou les pratiques opérationnelles sont alignés sur des objectifs définis par un ou plusieurs ODD, et/ou en appliquant une approche d'impact axée sur le financement de la transition vers une économie plus durable et moins carbonée. L'attention des actionnaires est attirée sur le fait que la performance d'AGIPI Obligations Monde sera inférieure à la performance d'AXA World Funds - ACT Green Bonds, en raison des frais propres à l'OPCVM AGIPI Obligations Monde.

## Horizon d'investissement

Le risque et le rendement du produit peuvent varier en fonction de la période de détention prévue. Nous recommandons de détenir ce produit au moins pendant 4 ans.

## Indicateur de risque

Les données ci-dessous sont issues du KID PRIIPS.



L'indicateur de risque part de l'hypothèse que vous conservez le produit 4 années.

Le risque réel peut être très différent si vous optez pour une sortie avant échéance, et vous pourriez obtenir moins en retour.

L'indicateur synthétique de risque permet d'apprécier le niveau de risque de ce produit par rapport à d'autres. Il indique la probabilité que ce produit enregistre des pertes en cas de mouvements sur les marchés ou d'une impossibilité de notre part de vous payer.

Nous avons classé ce produit dans la classe de risque 2 sur 7, qui est une classe de risque basse. Cela indique que les pertes potentielles liées aux futurs résultats du produit se situeraient à un niveau faible. La catégorie de risque associée à ce produit a été déterminée sur la base de résultats passés, elle n'est pas garantie et peut évoluer dans le temps.

## Informations supplémentaires (suite)

Attention au risque de change. Les sommes qui vous seront versées le seront dans une autre monnaie; votre gain final dépendra donc du taux de change entre les deux monnaies. Ce risque n'est pas pris en compte dans l'indicateur ci-dessus.

D'autres risques non repris dans l'Indicateur synthétique de risque peuvent être matériellement pertinents, tel que le risque de dérivés, risque de contrepartie. Pour plus d'information, veuillez vous référer au prospectus.

Ce produit ne prévoyant pas de protection contre les aléas de marché, vous pourriez perdre tout ou partie de votre investissement.

### Souscriptions Rachats

Les ordres de souscription et de rachat doivent parvenir auprès du dépositaire, chaque jour ouvré avant 12H00 (heure de Paris) et sont exécutés sur la base de la prochaine valeur liquidative. L'attention des actionnaires est attirée sur l'existence potentielle de délais de traitement supplémentaires du fait de l'existence d'intermédiaires tels que le conseiller financier ou le distributeur. La valeur liquidative de cet OPCVM est calculée sur une base quotidienne. Elle est établie lors des jours de bourse hors jours fériés légaux en France, au Luxembourg et aux Etats – Unis. Le calendrier boursier de référence est celui d'Euronext Paris et tient aussi compte des calendriers de valorisation de l'OPCVM maître. Les dispositions en matière de souscription/rachat de l'OPCVM maître sont disponibles dans le prospectus de celui-ci.

### Comment investir

**Avant d'effectuer un investissement, il est conseillé à l'investisseur de consulter le Prospectus correspondant, le Document d'information clé pour l'investisseur et les documents associés qui fournissent des renseignements détaillés sur le produit, y compris les risques et les frais d'investissement.** Les informations contenues dans le présent document ne se substituent pas à ces documents ou à l'obtention d'un avis professionnel externe.

#### Investisseurs Particuliers

Les investisseurs particuliers sont invités à contacter leur intermédiaire financier.

### Notation ESG

La notation ESG absolue repose sur une méthode d'évaluation d'une tierce partie. Si le fonds a obtenu 1 arbre (5 arbres), cela signifie qu'il appartient à la catégorie de notation ESG absolue la plus faible (la plus élevée).

Pour en savoir plus sur la méthode d'évaluation, rendez-vous sur <https://particuliers.axa-im.fr/des-referentiels-esg>.

La note ESG relative correspond à la différence entre la note ESG absolue du portefeuille et la note ESG absolue de son indice de référence. Si la note ESG relative est positive (négative), cela signifie que la note ESG absolue du portefeuille est supérieure (inférieure) à celle de l'indice de référence.

L'intensité relative en CO2 correspond à la différence entre l'intensité en CO2 du fonds (exprimée en tCO2/mio. € de revenus) et celle de l'indice de référence. Si l'intensité relative en CO2 est verte, cela signifie que l'intensité en CO2 du portefeuille est inférieure à celle de

l'indice de référence. Si l'intensité relative en CO2 est orange, cela signifie que l'intensité en CO2 du portefeuille est supérieure à celle de l'indice de référence. Si l'intensité relative en CO2 est jaune, cela signifie que l'intensité en CO2 du portefeuille est égale à celle de l'indice de référence.

Les indicateurs ESG sont utilisés à titre d'information uniquement. Le portefeuille a un objectif contractuel portant sur un ou plusieurs indicateurs ESG.

### Avertissements

Cette communication marketing ne saurait constituer une sollicitation ou un conseil d'ordre juridique, fiscal ou en matière de placement de la part d'AXA Investment Managers. Ce contenu ne présente pas suffisamment d'informations pour appuyer une décision en matière de placement. Les informations qu'il contient sont destinées uniquement à l'entité et/ou à la/aux personne(s) à qui il a été adressé, sauf autorisation contraire en vertu d'accords applicables. AXA Investment Managers décline par la présente toute responsabilité pour toute reproduction, redistribution ou transmission ultérieures, ainsi que de toute responsabilité issue desdites activités.

Le traitement fiscal relatif à la détention, l'acquisition ou la disposition d'actions ou parts d'un fonds dépend du statut ou du traitement fiscal propre à chaque investisseur et peut faire l'objet de modifications. Tout investisseur potentiel est fortement encouragé à solliciter l'avis de son propre conseiller fiscal.

Du fait de leur simplification, les informations contenues dans ce document sont partielles et les opinions, estimations et prévisions présentées ici sont subjectives et susceptibles de changer sans préavis. Il n'est nullement garanti que les prévisions faites se réalisent. Les données, chiffres, déclarations, analyses, prévisions et autres informations fournis dans ce document se fondent sur l'état de nos connaissances au moment de sa préparation. Bien que ce document ait été rédigé avec le plus grand soin, nous ne faisons aucune déclaration ni n'offrons aucune garantie explicite ou implicite (y compris à l'égard de tiers) quant à l'exactitude, la fiabilité ou l'exhaustivité des informations qu'il contient. Toute foi portée aux informations figurant sur cette page est à la seule discrétion du destinataire. Ce contenu ne présente pas suffisamment d'informations pour appuyer une décision en matière de placement.

La performance passée n'est pas un indicateur fiable de la performance actuelle ou future, et toutes les données relatives à la performance ou au rendement mentionnées excluent les commissions et frais encourus lors de l'émission ou du rachat de parts. La valeur des investissements et les revenus qui en découlent peuvent varier à la hausse comme à la baisse, et l'investisseur est susceptible de ne pas récupérer la totalité du montant investi initialement. Les variations des taux de change peuvent également affecter la valeur de l'investissement. Pour cette raison et compte tenu des frais initiaux habituellement prélevés, un investissement ne convient pas généralement en tant que placement à court terme. Les commissions et les frais ont un effet défavorable sur la performance du fonds.

Le fonds étant un fonds nourricier, l'ensemble des informations relatives à la composition du portefeuille sont identiques à celles du fonds maître. Vous pouvez trouver les performances du fonds maître dans le DICI et dans ses rapports annuels et semestriels.

## Informations supplémentaires (suite)

Le profil de risque/rendement du fonds nourricier peut s'écarter de celui du fonds maître, en raison des frais applicables au fonds nourricier et/ou de la possibilité que le fonds nourricier ne soit pas pleinement investi dans le fonds maître et/ou des fluctuations de change si le fonds nourricier et le fonds maître sont libellés dans une devise différente et/ou des coûts de couverture contre le risque de change.

Le cash inclut les différentes positions en liquidités et assimilées telles les liquidités dans les différents comptes en banque, les positions en fonds monétaires ou les profits latents à recevoir ou payer dans le cadre des couvertures de change.

Le Fonds référencé dans les présentes n'a pas été inscrit au titre de la loi américaine de 1940 sur les sociétés d'investissement, telle qu'amendée, ni au titre de la loi américaine de 1933 sur les valeurs mobilières, telle qu'amendée. Aucune des actions ne peut être proposée ou vendue, directement ou indirectement aux États-Unis ou à toute Personne américaine, sauf si les titres sont inscrits au titre de la loi, ou si une exemption aux formalités d'enregistrement de la loi est disponible. Une Personne américaine est définie comme (a) un individu qui est citoyen ou résident des États-Unis au titre de l'impôt fédéral américain sur le revenu; (b) une société commerciale, un partenariat ou toute autre entité créée ou organisée conformément aux lois en vigueur ou qui existent aux États-Unis; (c) une succession ou un trust dont les revenus sont assujettis à l'impôt fédéral américain sur le revenu, indépendamment du fait que lesdits revenus soient effectivement associés à une opération ou une activité aux États-Unis. Aux États-Unis, le présent contenu peut être distribué à une personne qui est un «distributeur» ou qui n'est pas une «personne américaine», telle que définie par la Règle S de la loi sur les valeurs mobilières de 1933 (telle qu'amendée).

Les sociétés sont données à titre d'information uniquement à la date du reporting et il est possible que ces sociétés ne soient plus présentes en portefeuille à une date ultérieure. Cette information ne constitue ni une recherche en investissement ni une analyse financière concernant les transactions sur instruments financiers ni ne constitue une offre d'acheter ou vendre des investissements, produits ou services et ne doit pas être considérée comme une sollicitation, un conseil en investissement ou un conseil juridique ou fiscal, une recommandation de stratégie d'investissement ou une recommandation personnalisée d'acheter ou de vendre des titres financiers.

Pour de plus amples informations sur les aspects liés à la durabilité, veuillez consulter la page Internet suivante : <https://www.axa-im.com/what-is-sfdr>.

**En fonction de la juridiction ou de la région du destinataire, les éléments suivants des informations supplémentaires peuvent s'appliquer:**

### **Pour les investisseurs situés dans l'Union européenne :**

Veuillez noter que la société de gestion se réserve le droit, à tout moment, de ne plus commercialiser le(s) produit(s) mentionné(s) dans la présente communication dans l'Union européenne, en déposant un avis auprès de son autorité de surveillance, conformément aux règles relatives aux passeports européens.

En cas d'insatisfaction à l'égard des produits ou services d'AXA Investment Managers, vous pouvez déposer une réclamation auprès

du distributeur ou directement auprès de la société de gestion (de plus amples informations sur la politique en matière de réclamations d'AXA IM sont disponibles en anglais à la page Internet suivante : <https://www.axa-im.com/important-information/comments-and-complaints> )

Si vous résidez dans l'un des pays de l'Union européenne, vous avez également la possibilité d'engager une action judiciaire ou extra-judiciaire à tout moment. La plateforme européenne de règlement des litiges en ligne vous permet de saisir un formulaire de réclamation (disponible à la page Internet suivante : <https://ec.europa.eu/consumers/odr/main/index.cfm?event=main.home.chooseLanguage>) et vous informe sur vos moyens de recours (disponible à la page Internet suivante : <https://ec.europa.eu/consumers/odr/main/?event=main.adr.show2>). Un résumé des droits des investisseurs est disponible en anglais sur le site Internet d'AXA IM : <https://www.axa-im.com/important-information/summary-investor-rights>. Les traductions dans d'autres langues sont disponibles sur les sites Internet des entités locales d'AXA IM.