

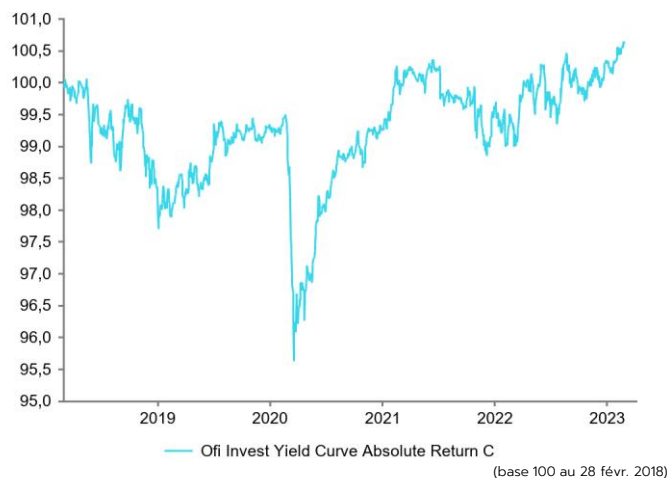
# Ofi Invest Yield Curve Absolute Return

FR0010921387 C

Reporting mensuel au 28 février 2023



- Valeur liquidative : 1 034,58 €
- Actif net du fonds : 41 223 249 €
- Évolution de la performance



## ■ Performances cumulées

	1M	Ytd	1Y	3Y	5Y	8Y	10Y
Fonds	0,2%	0,3%	1,3%	2,0%	0,6%	0,7%	1,6%
Indice de référence	-	-	-	-	-	-	-

## ■ Performances annuelles

	2017	2018	2019	2020	2021	2022
Fonds	0,5%	-1,5%	1,0%	-0,1%	0,3%	0,7%
Indice de référence	-	-	-	-	-	-

Les performances passées ne préjugent pas des performances futures. La valeur d'un investissement dans l'OPC peut fluctuer à la hausse comme à la baisse. Les performances présentées s'entendent dividendes/coupons nets réinvestis. Le calcul de performance des indicateurs de référence composés de plusieurs indicateurs de référence est rebalancé tous les mois.

## ■ Principaux indicateurs

	Fonds	Indice de référence
Sensibilité	0,97	-
Max drawdown * (1)	-3,10	-
Délai de recouvrement * (1)	139	-
Rating moyen SII *	A	

\* titres vifs obligataires, hors OPC.

	1Y	3Y	5Y
Ratio de Sharpe *	0,62	0,53	0,27
Ratio d'information *	-	-	-
Tracking error *	-	-	-
Volatilité fonds *	1,44	1,73	1,69
Volatilité indice *	-	-	-

\* Source : Six Financial Information

(1) sur 156 semaines (arrêté au dernier vendredi du mois)

## ■ Notation(s)

Six Financial Information



## ■ Date de création

1 septembre 2010

## ■ Catégorisation SFDR

Article 6

## ■ Forme juridique

FCP de droit français

## ■ Devise

EUR (€)

## ■ Intensité carbone

Fonds 120,03  
Indice -

## ■ Couverture intensité carbone

Fonds 87,44%  
Indice -

Tonne(s) de CO2 par million de \$ de revenus (source : BRS & MSCI)

## ■ Score ESG

Fonds 6,19  
Indice -

## ■ Couverture score ESG

Fonds 83,14%  
Indice -

## ■ Orientation de gestion

A travers l'investissement dans des titres de créance, des instruments du marché monétaire et des produits dérivés, le FCP cherche à tirer profit, dans la durée de placement recommandée supérieure à deux ans, de la déformation de la courbe des taux (comme l'aplatissement ou la pentification) en recourant à des stratégies minimisant l'impact de la sensibilité (mouvement parallèle).

## ■ Indice de référence

-

## ■ Durée de placement minimum recommandée

Supérieure à 2 ans

## ■ Profil de risque



Risque le plus faible

Risque le plus élevé

SRI (Synthetic Risk Indicator) : L'indicateur synthétique de risque permet d'apprécier le niveau de risque de ce produit par rapport à d'autres. Il indique la probabilité que ce produit enregistre des pertes en cas de mouvements sur les marchés ou d'une impossibilité de notre part de vous payer. L'indicateur de risque part de l'hypothèse que vous conservez le produit pendant la durée de placement minimum recommandée.

## ■ Gérant(s)

Julien Rolland

Ugo Murciani



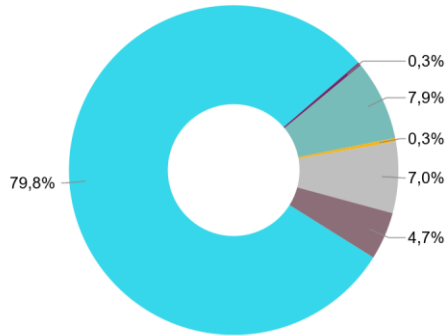
# Ofi Invest Yield Curve Absolute Return

FR0010921387 C

Reporting mensuel au 28 février 2023

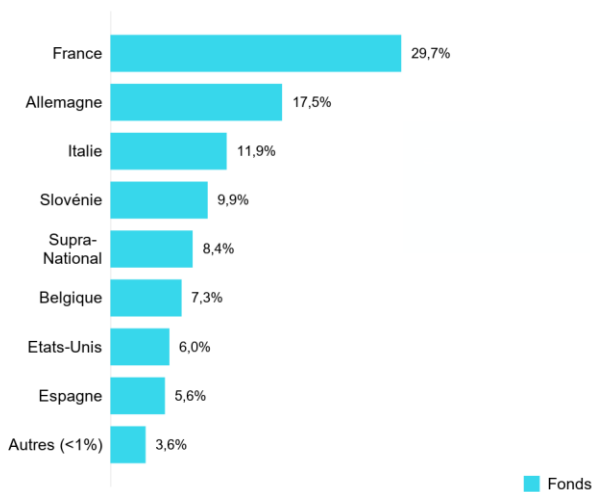


## ■ Répartition par type d'instrument



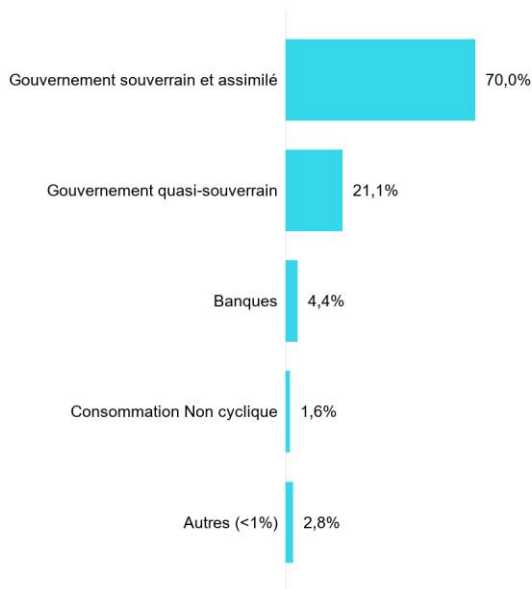
■ Oblig Zone Euro ■ Trésorerie ■ OPC Obligataires ■ Oblig Amérique du Nord  
■ Autres ■ OPC Monétaire

## ■ Répartition géographique (hors trésorerie)



■ Fonds

## ■ Répartition sectorielle (hors trésorerie)



■ Fonds

## ■ Commentaire de gestion

Le mois de février fut le miroir de janvier sur les marchés de taux : des chiffres d'inflation au-dessus des attentes, des indicateurs avancés de croissance laissant penser que l'on pourrait échapper à une récession globale et un marché de l'emploi aux Etats-Unis toujours aussi solide ont fait fortement remonter les taux d'intérêt qui reviennent au niveau du début d'année. Côté inflation nous avons vu un retour d'intérêt sur la classe d'actif avec une remontée des anticipations d'inflation, les investisseurs craignant que les banques centrales n'arrêtent trop tôt le resserrement de leur politique monétaire.

Dans le portefeuille, nous avons profité de la forte remontée des taux d'intérêt en zone euro pour revenir à une sensibilité neutre (auparavant négative). Le cycle de resserrement monétaire de la Fed étant plus avancé que celui de la BCE et touchant à sa fin, nous avons ouvert une position de resserrement des taux US contre euro.

Nous continuons de profiter de taux courts historiquement élevés pour constituer des positions de portage. Nous avons, via le marché primaire, implémenté une position de resserrement de la courbe belge contre française dont la différence est à son plus haut historique. Nous conservons une exposition à la Slovénie contre la France ainsi qu'une position d'écartement Italie contre Allemagne.

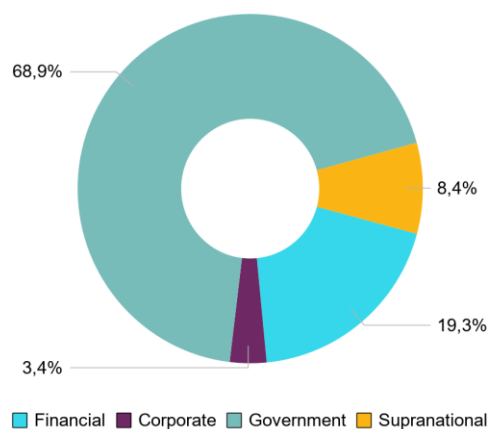
# Ofi Invest Yield Curve Absolute Return

FR0010921387 C

Reporting mensuel au 28 février 2023



## ■ Répartition par type d'émetteur (hors trésorerie)



## ■ Répartition par rang de subordination



## ■ 5 principales lignes (hors dérivés)

BUNDESobligation 0 4/2027 - 16/04/27	8,66%
DEXIA CREDIT LOCAL SA 0 5/2024 - 29/05/24	8,12%
SLOVENIA GOVERNMENT BOND 2.25 3/2032 - 03/03/32	5,39%
FRANCE (REPUBLIC OF) 0.1 3/2029 - 01/03/29	5,25%
FRANCE (REPUBLIC OF) 0.7 7/2030 - 25/07/30	4,82%

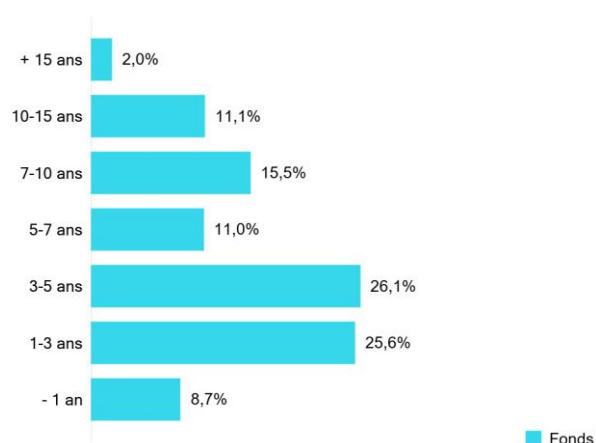
## ■ 5 principaux émetteurs (hors dérivés)

FRANCE (REPUBLIC OF)	11,9%
GERMANY (FEDERAL REPUBLIC OF)	11,7%
SLOVENIA (REPUBLIC OF)	9,1%
DEXIA CREDIT LOCAL SA	8,1%
CASSA DEPOSITI E PRESTITI SPA	6,6%

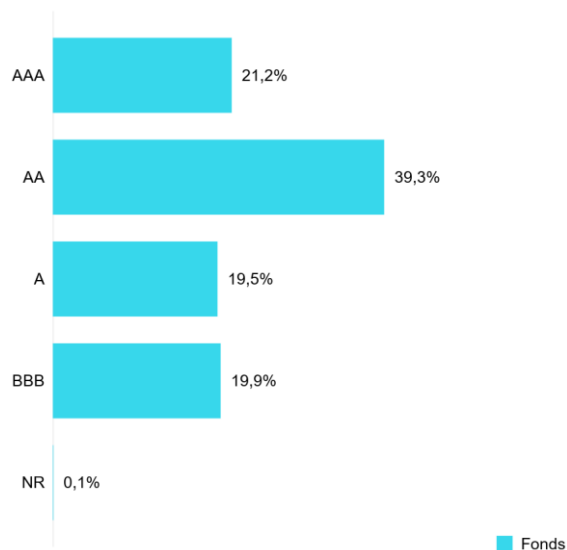
Nombre total d'émetteurs : 16

Nombre total d'émissions : 21

## ■ Répartition par maturité

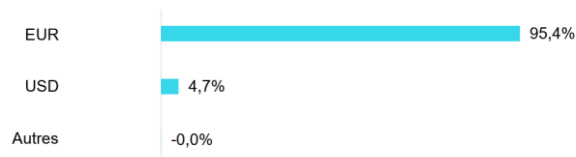


## ■ Répartition par rating SII



\* Transparence OPC, hors trésorerie.

## ■ Répartition par devise



# Ofi Invest Yield Curve Absolute Return

FR0010921387 C

Reporting mensuel au 28 février 2023



## Principales caractéristiques

Société de gestion	Ofi invest Asset Management	Dépositaire	Société Générale S.A.
Code ISIN	FR0010921387	Conservateur	Société Générale S.A.
Forme juridique	FCP de droit français	Catégorisation SFDR	Article 6
Date de création	1 septembre 2010	Droits d'entrée max	2.0%
Durée de placement min. recommandée	Supérieure à 2 ans	Frais de gestion max TTC	0,4%
Fréquence de valorisation	Journalière	Commission de surperformance	Non
Investissement min. initial	Néant	Publication des VL	<a href="http://www.ofi-invest-am.com">www.ofi-invest-am.com</a>
Investissement min. ultérieur	Néant	Commissaire aux comptes	PWC Audit
Ticker Bloomberg	AVOVRC	Affectation des résultats	Capitalisation
Indice de référence	-		

## Définitions

La **Tracking error** est la mesure du risque relatif pris par un fonds par rapport à son indice de référence. Elle est donnée par l'écart type annualisé des performances relatives d'un fonds par rapport à son indice de référence. Plus elle est faible, plus le fonds possède un profil de risque proche de son indice de référence.

Le **Ratio de Sharpe** mesure l'écart de rendement d'un portefeuille par rapport au taux de rendement d'un placement sans risque (prime de risque), divisé par un l'écart type de la rentabilité de ce portefeuille (volatilité).

Un ratio de Sharpe élevé est un bon indicateur.

La perte maximale (**Max drawdown**) correspond au rendement sur la période de placement la plus mauvaise possible. Elle indique la perte maximale qu'un investisseur aurait pu subir s'il avait acheté le fonds au plus haut de la période d'observation et l'avait vendu au plus bas durant cette période.

L'**intensité carbone** représente le total des émissions de gaz à effet de serre (GES) des scopes 1 & 2 (émissions directes & émissions indirectes liées aux consommations énergétiques) normalisé par million de \$ de revenus (chiffre d'affaires). Ainsi, pour chaque million de dollar de revenus, X tonnes métriques d'émissions sont financées.

## Contacts

**Ofi invest Asset Management** : 22, rue Vernier - 75017 Paris

**Tel** : 01 40 68 17 17

**Email** : [contact.clients.am@ofi-invest.com](mailto:contact.clients.am@ofi-invest.com)

## Information importante

Ce document d'information ne peut être reproduit sous quelque forme que ce soit ou transmis à une autre personne que celle à qui il est adressé. Il est établi par Ofi Invest Asset Management, société de gestion de portefeuille (APE 6630Z) de droit français agréée par l'Autorité des Marchés Financiers (AMF) sous l'agrément n° GP 92-12 - FR 1384940342, Société Anonyme à Conseil d'Administration au capital de 71.957.490 euros, dont le siège social est situé au 22, rue Vernier 75017 Paris, immatriculée au Registre du Commerce et des Sociétés de Paris sous le numéro 384 940 342.

Ce document ne saurait être assimilé à une activité de démarchage, à une quelconque offre de valeur mobilière ou instrument financier que ce soit ou de recommandation d'en acheter ou d'en vendre, il contient des éléments d'information et des données chiffrées qu'Ofi Invest Asset Management considère comme fondés ou exacts au jour de leur établissement. Pour ceux de ces éléments qui proviennent de sources d'information publiques, leur exactitude ne saurait être garantie.

Les analyses présentées reposent sur des hypothèses et des anticipations d'Ofi Invest Asset Management, faites au moment de la rédaction du document qui peuvent être totalement ou partiellement non réalisées sur les marchés. Elles ne constituent pas un engagement de rentabilité et sont susceptibles d'être modifiées.

Ce document d'information ne donne aucune assurance de l'adéquation des produits ou services présentés à la situation ou aux objectifs de l'investisseur et ne constitue pas une recommandation, un conseil ou une offre d'acheter les produits financiers mentionnés. Ofi Invest Asset Management décline toute responsabilité quant à d'éventuels dommages ou pertes résultant de l'utilisation en tout ou partie des éléments y figurant.

La valeur d'un investissement sur les marchés peut fluctuer à la hausse comme à la baisse, et peut varier en raison des variations des taux de change. En fonction de la situation économique et des risques de marché, aucune garantie n'est donnée sur le fait que les produits ou services présentés puissent atteindre leurs objectifs d'investissement. Les performances passées ne préjugent pas des performances futures.

Les fonds présentés dans ce document d'information peuvent ne pas être enregistrés dans toutes les juridictions. Les fonds peuvent faire l'objet de restrictions à l'égard de certaines personnes ou dans certains pays en vertu des réglementations nationales applicables à ces personnes ou dans ces pays. Le Document d'Information Clé pour l'investisseur (DICI/DIC), le prospectus ainsi que les derniers états financiers disponibles des OPC gérés par Ofi Invest Asset Management, sont à la disposition du public sur simple demande, auprès d'Ofi Invest Asset Management.

Sources pour toutes les données : Ofi Invest Asset Management. Les OPC sous-jacents de la gamme Ofi Invest Asset Management détenus en portefeuille, sont calculés par transparence.