

# BNY Mellon Emerging Markets Corporate Debt Fund

## GESTIONNAIRE DE PORTEFEUILLE



Insight est un leader des solutions d'investissement spécialisées dans la gestion actif/passif (LDI), la gestion obligataire, la gestion d'actions spécialisées, la multigestion et les stratégies de performance absolue.

## INFORMATIONS GÉNÉRALES

Actifs nets en millions	\$ 320,81
Performance de l'indice de référence	JP Morgan Corporate EMBI Broad Diversified TR
Catégorie Lipper	Lipper Global - Bond Emerging Markets Global Corporates SICAV à durée indéterminée
Type de fonds	SICAV à durée indéterminée
Domicile du fonds	Irlande
Gérant	Rodica Glavan
Suppléant	Approche collégiale
Devise de référence	USD
Devises disponibles	CHF, EUR, GBP, USD, HKD
Date de lancement	31 janv. 2012

## INFORMATIONS RELATIVES À LA CATÉGORIE DE PART USD C (ACC.)

Date de lancement	02 mars 2012
Investissement initial minimum	\$ 5 000 000
Frais d'entrée maximums	5,00%
Code ISIN	IE00B4KZTR23
Autorisé à la commercialisation	AT, BE, CH, CL, CO, DE, DK, ES, FI, FR, GB, GG, IE, IL, IT, JE, LU, NL, NO, PE, PT, SE, SG, US, UY

## HEURE DE PASSATION DES ORDRES

9h00-17h00 chaque jour ouvré  
Valorisation : 12h00 heure de Dublin

## USD C (ACC.) FRAIS ET CHARGES (%)

Frais courants	0,98
Frais de gestion	0,85
Autres frais et charges	0,13
Frais de transaction ex ante	0,52

Les coûts encourus lors de l'achat, de la détention, de la conversion ou de la vente de tout investissement, auront un impact sur les rendements. Les coûts peuvent augmenter ou diminuer en fonction des fluctuations des devises et des taux de change.

## NOTATIONS DU FONDS



Source & Copyright : Notations Morningstar © 2023 Morningstar. Tous droits réservés. Les notations sont recueillies le premier jour ouvrable du mois.

## OBJECTIF D'INVESTISSEMENT

Générer un rendement total constitué d'un revenu et d'une appréciation du capital en investissant principalement dans de titres de créance de sociétés et d'instruments liés à des titres de créance de sociétés émis par des émetteurs des marchés émergents mondiaux et dans des instruments financiers dérivés liés auxdits instruments.

## PERFORMANCE DE L'INDICE DE RÉFÉRENCE

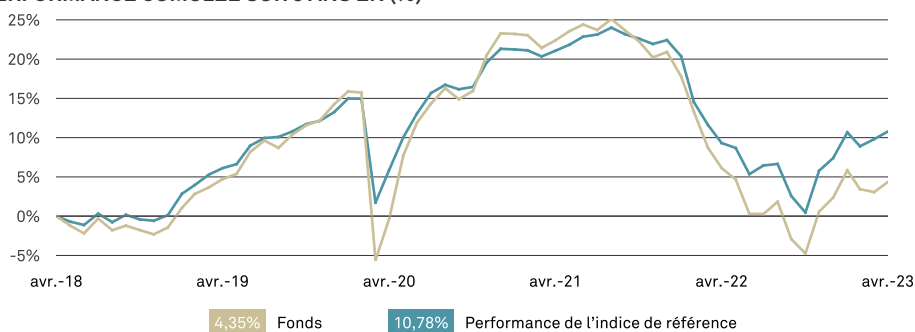
Le Fonds évaluera ses performances par rapport au JP Morgan Corporate Emerging Market Bond Index Broad Diversified (CEMBI – BD) TR Index (ci-après l'« Indice de référence »).

Le Fonds est géré activement, ce qui signifie que le Gestionnaire de Portefeuille jouit de tout le pouvoir discrétionnaire nécessaire pour investir en dehors de l'Indice de référence sur la base de l'objectif d'investissement et des politiques exposées dans le Prospectus. Bien que les participations du Fonds puissent inclure des éléments de l'Indice de référence, ce dernier n'influence ni la sélection des investissements ni leur pondération dans le portefeuille. La stratégie d'investissement ne limite pas la mesure dans laquelle le Gestionnaire de Portefeuille peut s'écarter de l'Indice de référence.

## NOTE DE PERFORMANCE

La performance passée ne garantit en aucun cas une performance future. La valeur des investissements peut baisser. Les investisseurs peuvent ne pas récupérer l'intégralité du montant initialement investi. Les revenus des investissements peuvent évoluer et ne sont en aucun cas garantis. Veuillez consulter le prospectus, document d'information, et le KID/KIID avant de prendre toute décision d'investissement. Les documents sont disponibles en anglais et dans une langue officielle des juridictions dans lesquelles le Fonds est autorisé à la commercialisation. Allez sur [www.bnymellonim.com](http://www.bnymellonim.com). Pour une liste exhaustive des risques associés au fonds nous vous invitons à consulter le Prospectus ou d'autres documents d'offre.

## PERFORMANCE CUMULÉE SUR 5 ANS EN (%)



## SYNTHÈSE DE LA PERFORMANCE (%)

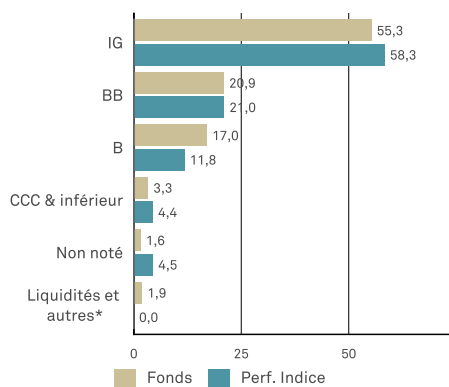
	Annualisée						
	1M	3M	Année en cours	1 an	2 ans	3 ans	5 ans
USD C (Acc.)	1,25	-1,40	1,93	-1,69	-7,66	1,55	0,85
Performance de l'indice de référence	0,88	0,09	3,14	1,33	-4,34	1,52	2,07
Secteur	1,04	-1,21	2,20	-1,23	-8,04	0,53	-0,53
N° dans le secteur	100	100	99	93	85	82	70
Quartile USD C (Acc.)	-	-	-	3	3	1	2

	2013	2014	2015	2016	2017	2018	2019	2020	2021	2022
Fonds	0,46	4,09	0,33	12,72	10,07	-4,13	15,91	7,92	-1,93	-15,32
Performance de l'indice de référence	-0,60	4,96	1,30	9,65	7,96	-1,65	13,09	7,13	0,91	-12,26
Secteur	-1,23	0,99	-2,23	9,73	10,39	-5,50	11,96	7,99	-2,74	-15,34

## DONNÉES STATUTAIRES SUR LA PERFORMANCE RÉACTUALISÉES CHAQUE TRIMESTRE (%)

De	mars 2018	mars 2019	mars 2020	mars 2021	mars 2022	
A	mars 2019	mars 2020	mars 2021	mars 2022	mars 2023	
Fonds		3,2	-8,9	28,6	-10,5	-5,2

Source : Lipper, au 30. avril 2023. La performance du fonds pour la catégorie de part USD C (Acc.) est calculée sur la base de la valeur liquidative, incluant les frais de gestion annuels, mais hors frais d'entrée, les revenus étant réinvestis bruts d'impôt et libellés dans la devise de la catégorie de parts. Les frais d'entrée (au maximum de 5%), peuvent avoir un impact significatif sur la performance de votre investissement. Les données relatives à la performance intégrant les frais d'entrée sont disponibles sur simple demande. **Les rendements peuvent croître à la hausse ou à la baisse en raison des fluctuations des devises.**

**RÉPARTITION PAR NOTATION (%)**


\*Inclus des contrats de change à terme, des transactions non réglées et des notes du Trésor américain. Utilisation de notations de crédit pessimistes.

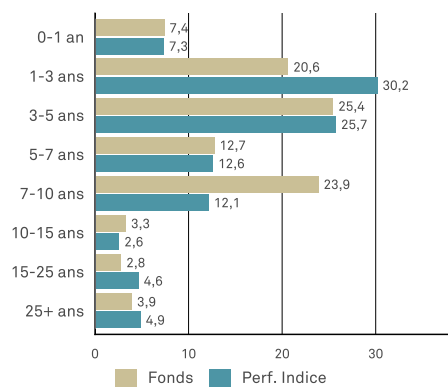
**ALLOCATION D'ACTIFS (%)**

	Fonds (%)	Perf. Indice (%)
Obligations d'entreprises	98,1	100,0
Liquidités et autres*	1,9	0,0

\*Inclus des contrats de change à terme, des transactions non réglées

**EXPOSITION DEVISE (%)**

	Fonds (%)	Perf. Indice (%)
Dollar américain	90,8	100,0
Euro	9,2	0,0

**RÉPARTITION PAR MATURITÉ (%)**

**ALLOCATION PAR SECTEUR (%)**

	Fonds (%)	Perf. Indice (%)
Financier	35,0	31,6
Industrie	11,5	10,2
TMT	10,7	9,7
Services aux consommateurs	10,6	9,9
Pétrole et gaz	10,4	12,0
Services collectifs	7,9	11,2
Métaux & mines	6,2	6,1
Immobilier	1,3	3,6
Pâte à papier et papier	1,3	1,1
Infrastructure	1,2	1,5
Autres*	3,8	3,3

\*Inclus des contrats de change à terme, des transactions non réglées et des notes du Trésor américain.

**CARACTÉRISTIQUES DU PORTEFEUILLE**

	Fonds	Perf. Indice
Duration (en années)	4,5	4,2
Nombre d'émetteurs	164	758
Qualité moyenne	BBB-	BBB
Coupon moyen (%)	4,7	4,8
Rendement à l'échéance (%)	7,7	7,2
Durée de vie moyenne	6,4	6,1

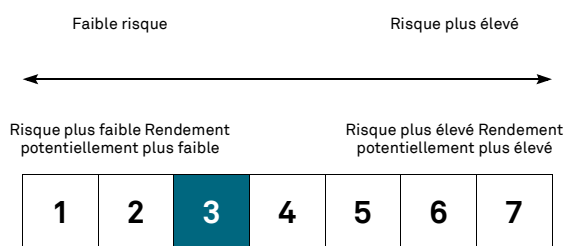
**RÉPARTITION GÉOGRAPHIQUE (%)**

	Fonds (%)	Perf. Indice (%)
Corée du Sud	6,0	4,2
Emirats Arabes Unis	5,5	4,3
Mexique	5,5	4,4
Israël	5,5	3,7
Colombie	5,1	3,9
Hong-Kong	4,8	4,7
Brazil	4,6	4,6
Inde	4,6	4,2
Thaïlande	4,4	3,3
Afrique du Sud	4,4	3,5
Indonésie	4,4	3,6
Macau	4,1	3,6
Chine	3,4	7,0
Chili	3,3	3,5
Singapour	2,9	3,8
Turquie	2,7	3,7
Koweït	2,6	2,1
Pérou	1,9	2,7
Nigeria	1,9	1,4
Autres	22,5	28,0

**STATISTIQUES HISTORIQUES DU FONDS SUR 3 ANS**

Alpha de Jensen	0,00
Bêta	1,24
Corrélation à l'indice de référence	0,95
Ratio d'information annualisé	0,01
Ratio de Sharpe annualisé	0,04
Tracking error annualisé	3,53
R <sup>2</sup>	0,89
Ecart type annualisé	9,38
Drawdown maximum	-23,86
VaR normale 95%	-4,35

**PROFIL DE RISQUE ET DE RENDEMENT - USD C (ACC.)**



L'indicateur synthétique de risque permet d'apprécier le niveau de risque de ce produit par rapport à d'autres. Il indique la probabilité que ce produit enregistre des pertes par suite de mouvements de marché ou en cas d'impossibilité de notre part de vous payer. Nous avons classé ce produit dans la classe de risque 3 sur 7, qui est une classe de risque une classe de risque basse à moyenne. Autrement dit, les pertes potentielles liées aux performances futures sont un niveau faible à modéré et, si la situation venait à se détériorer sur les marchés, il est peu susceptibles de que la capacité de BNY Mellon Fund Management (Luxembourg) S.A. à vous payer en soit affectée.

**INFORMATIONS IMPORTANTES**

Réservé exclusivement à l'attention des clients professionnels. Les gestionnaires sont retenus par BNY Mellon Investment Management EMEA Limited (BNYMIM EMEA), BNY Mellon Fund Managers Limited (BNYMFML), BNY Mellon Fund Management (Luxembourg) S.A. (BNY MFML), ou des sociétés affiliées, assurant l'administration des fonds, à des fins de services de gestion de portefeuille portant sur les produits et services proposés par BNYMIM EMEA, BNY MFML ou les sociétés administratrices des fonds. Les positions du portefeuille, qui sont sujettes à modification à tout moment sans préavis, sont communiquées exclusivement à titre d'information et ne sauraient en aucun cas constituer un quelconque conseil d'investissement. Les appels peuvent être enregistrés. Pour toute information complémentaire, nous vous invitons à prendre connaissance de notre charte de confidentialité [www.bnymellonim.com](http://www.bnymellonim.com). BNY Mellon est la marque commerciale de The Bank of New York Mellon Corporation et de ses filiales. Le fonds est un compartiment de BNY Mellon Global Funds, plc, une société d'investissement à capital variable (SICAV), fondée sur une responsabilité séparée entre compartiments. La SICAV a été formée en vertu du droit irlandais, dans le cadre d'une responsabilité limitée et est agréée par la Central Bank of Ireland en qualité de fonds conforme à la Directive UCITS. La Société de Gestion est BNY Mellon Fund Management (Luxembourg) S.A. (BNY MFML), régulée par la Commission de Surveillance du Secteur Financier (CSSF). Siège social : 2-4 Rue Eugène Ruppert L-2453 Luxembourg. Des informations sur les droits des investisseurs, y compris la politique de traitement des plaintes et les mécanismes de recours des investisseurs, sont disponibles sur le site [www.bnymellonim.com](http://www.bnymellonim.com). Le Gestionnaire peut mettre fin aux dispositions prises pour la commercialisation d'un ou plusieurs compartiments de BNYMGF dans un ou plusieurs États membres de l'UE et les actionnaires recevront une notification préalable dans ce cas. En France, le DICI, le prospectus, les statuts et le dernier rapport financier sont disponibles gratuitement sur demande auprès du correspondant centralisateur de ce fonds: BNP Paribas Securities Services, 3 rue d'Antin, 75002 Paris, tél : 00 33 1 42 98 10 00. Émis en France par BNY Mellon Fund Management (Luxembourg) S.A. (BNY MFML), société anonyme de droit luxembourgeois enregistrée sous le numéro B28166 et ayant son siège social sis 2-4 Rue Eugène Ruppert L-2453 Luxembourg. BNY MFML est régulée par la Commission de Surveillance du Secteur Financier (CSSF). MIS0041-300623