



**EDMOND  
DE ROTHSCHILD**

# EDR SICAV - EURO SUSTAINABLE EQUITY CR-EUR / CRD-EUR

EDR SICAV - EURO SUSTAINABLE EQUITY CR-EUR / CRD-EUR  
SICAV ACTIONS ZONE EURO - INVESTISSEMENT SOCIALEMENT  
RESPONSABLE



ACTIONS EUROPE

ACTIF NET GLOBAL : 586,3 M.EUR

Tous souscripteurs : AT BE CH DE ES FR GB LU PT

Enregistrement restreint / Investisseurs qualifiés : IT SG



1	2	3	4	5	6	7
---	---	---	---	---	---	---

La définition de la catégorie de risque et de rendement est basée sur les données de performance historiques et/ou la limite de risque indiquée dans la politique d'investissement du Compartiment.

Elle peut ne pas constituer une indication fiable du profil de risque futur du Compartiment.

La catégorie de risque et de rendement présentée peut évoluer dans le temps.

La catégorie 1 ne signifie pas un investissement sans risque. Ce Compartiment est noté en catégorie 6, en ligne avec la nature des titres et les zones géographiques présentés dans la rubrique "objectifs et politique d'investissement" ainsi que la devise propre de la part.

## Informations sur le fonds

### Information générale

**Date de création de la SICAV :** 05/07/1984

**Classification AMF :** Actions des pays de la zone euro

**Horizon de placement recommandé :** > 5 ans

**Domicile du fonds :** France

### Fonctionnement

**Société de gestion :** Edmond de Rothschild Asset Management (France)

**Valorisation :** Quotidienne

**Valorisateur :** CACEIS Fund Admin.

**Décimalisé :** Millième

**Dépositaire :** Edmond de Rothschild (France)

**Investissement minimum initial :** 1 Part

**Conditions de Souscription & Rachat :**

Chaque jour avant 12h30 sur la valeur liquidative du jour (heure locale Paris)

### Frais

**Frais de gestion réels :** 1,1%

**Commissions de performance :** oui

**Droits d'entrée maximum :** 3%

**Droits de sortie maximum :** non

### Informations par part

	Classe CR	Classe CRD
<b>Valeur liquidative (EUR) :</b>	132,68	133,5
<b>Date de création de la classe :</b>	10/01/2018	05/06/2019
<b>Code ISIN :</b>	FR0013307717	FR0013417516
<b>Code Bloomberg :</b>	EDSGRCR FP	EDESCRD FP
<b>Code Lipper :</b>	68536811	68556251
<b>Code Telekurs :</b>	39723437	48213024
<b>Affectation des résultats :</b>	Capitalisation	Distribution
<b>Dernier coupon :</b>	-	-

### Gérants

Marc HALPERIN, Jean-Philippe DESMARTIN

### Risques

Les principaux risques de cet OPC sont les suivants :

- **Risque actions**
- **Risque de perte en capital**
- **Risque lié à la sélection ISR (Investissement Socialement Responsable)**
- **Risque Actions lié aux petites et moyennes capitalisations**
- **Risque de taux**

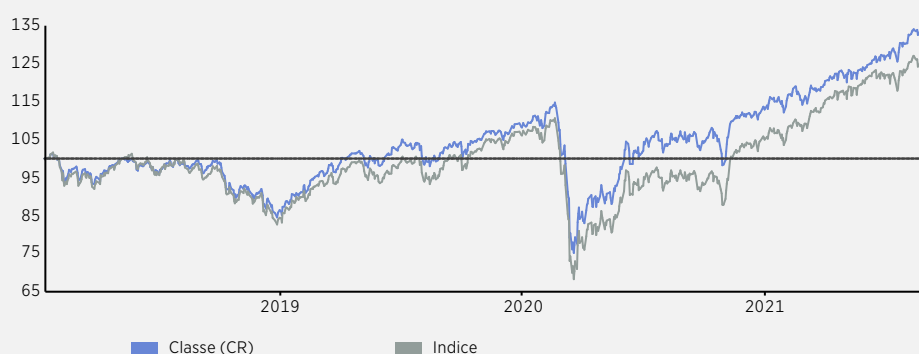
## INFORMATIONS SUR LA GESTION

### Orientation de gestion et approche ISR

L'objectif de gestion du compartiment sur la durée de placement recommandée, vise à surperformer son indicateur de référence, le MSCI EMU, par des placements dans des sociétés de la zone Euro, alliant rentabilité financière, et mise en œuvre d'une politique visant à respecter des critères extra-financiers.

## PERFORMANCES

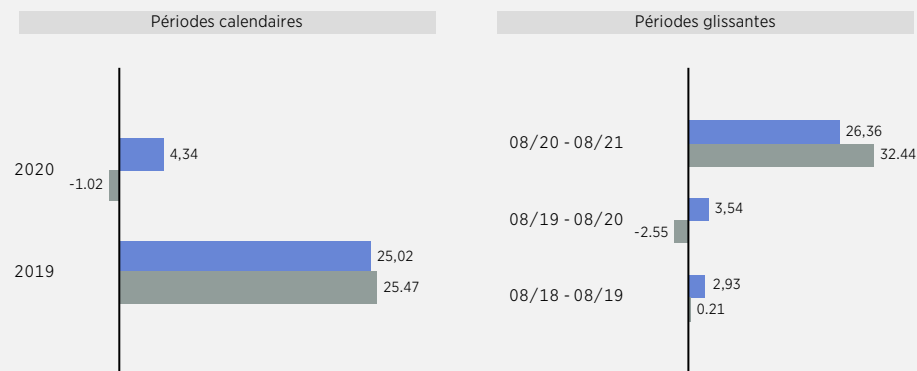
### Evolution de la performance (Base 100 - Nette de frais)



**Indicateur de référence (Indice) :** MSCI EMU (NR) (EUR)

Les performances passées ne préjugent pas des performances futures. Elles ne sont pas constantes dans le temps. Les performances indiquées ne prennent pas en compte les coûts et commissions supportés lors de l'émission et du rachat de parts mais incluent les frais courants, les frais d'intermédiation ainsi que les éventuelles commissions de performance prélevées.

### Performances annuelles (Nettes de frais)



### Performances glissantes au 31 août 2021 (Nettes de frais)

	Cumulées						Annualisées
	1 mois	YTD	1 an	3 ans	5 ans	10 ans	
Classe (CR)	2,06	17,66	26,36	34,67	-	-	8,08
Indice	2,46	19,66	32,44	29,33	-	-	6,44

**Statistiques** (Périodes glissantes)

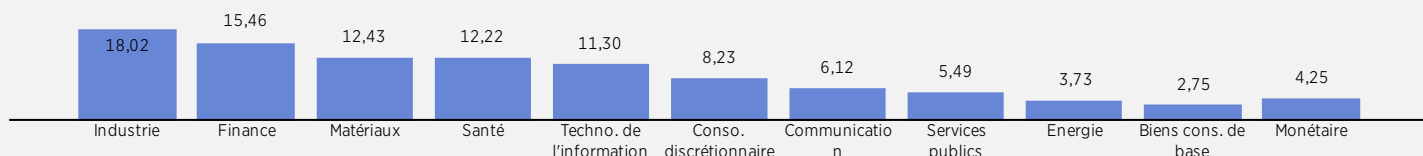
	52 semaines (en pas hebdo.)		3 ans (perf. mens.)	
	Classe	Indice	Classe	Indice
<b>Volatilité</b>	14,85	16,41	16,48	19,35
<b>Tracking Error</b>	4,57		4,45	
<b>Ratio de Sharpe</b>	1,90	2,09	0,66	0,48
<b>Ratio d'information</b>	-1,33		0,33	
<b>Alpha</b>	-0,02		0,22	
<b>Bêta</b>	0,87		0,83	
<b>R2</b>	0,92		0,96	
<b>Coefficient de corrélation</b>	0,96		0,98	

**Analyse de la performance**

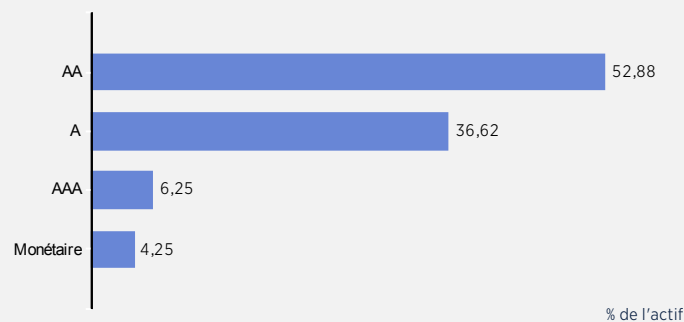
	Depuis le 10/01/2018 (perf. mens.)
<b>% de performances positives</b>	56,82
<b>Rendement minimum</b>	-25,29
<b>Rendement maximum</b>	13,89
<b>Délai de recouvrement</b>	77 jour(s)

**ANALYSE DU PORTEFEUILLE**

**Répartition sectorielle** % de l'actif



**Répartition par note ESG\***



(\*) 100% des lignes titres détenues en portefeuille à l'exception des OPC et des instruments monétaires ont une note ESG\* comprise entre A et AAA sur une échelle globale allant de AAA à CCC.

**Ratios divers**

Classe	Exposition Carbone (tonnes eq. CO2/M€ de CA) - Taux couverture		Notation moyenne pondérée ESG - Taux couverture	
		183	77%	13

Le taux de sélectivité se définit comme le pourcentage de valeurs non investissables, c'est-à-dire avec une notation ESG inférieure à A, rapporté au nombre de valeurs analysées.

**Principales Positions**

10 Principales lignes (Nombre total de lignes : 46)

	Secteur	Note ESG	Expo (%AN)
SCHNEIDER ELECTRIC	Industrie	AA	3,11
BNP PARIBAS	Finance	A	2,98
ASML HOLDING NV	Techno. de l'information	AAA	2,96
ALLIANZ SE	Finance	AA	2,81
FINECOBANK BANCA	Finance	AA	2,78
L'OREAL SA	Biens cons. de base	AA	2,75
NOVO NORDISK A/S	Santé	AA	2,71
ROCHE HOLDING AG	Santé	A	2,70
KINGSPAN GROUP PLC	Industrie	A	2,64
AIR LIQUIDE SA	Matériaux	A	2,60
<b>Total</b>			<b>28,03</b>

**Données financières** (moyennes pondérées)

PER 2021	PER 2022	Var. EPS 2021/2022	PCF 2021	PBV 2021	Rend. 2021
24,01	21,25	6,96	13,50	2,86	2,20

**Principaux mouvements du mois**

Nouvelles positions	Positions renforcées	Note ESG	Positions soldées	Note ESG	Positions allégées
Pas de nouvelle position	BMW GROUPE EUROTUNNEL	A AA	SEB SA	AA	Pas de position allégée

**CONTRIBUTION À LA PERFORMANCE**

**5 Meilleures contributions positives en absolu**

(du 30/07/2021 au 31/08/2021)

	Poids moyen (%)	Contribution (%)	Note ESG
ASML HOLDING NV	2,84	0,28	AAA
NOVO NORDISK A/S	2,78	0,23	AA
SCHNEIDER ELECTRIC SA	3,11	0,21	AAA
SARTORIUS AG	2,08	0,19	A
MUENCHENER	2,23	0,18	AA

**5 Moins bonnes contributions négatives en absolu**

(du 30/07/2021 au 31/08/2021)

	Poids moyen (%)	Contribution (%)	Note ESG
ALLIANZ SE	2,81	-0,16	AA
AMADEUS IT HOLDING SA	1,68	-0,12	A
WORLDLINE SA	2,13	-0,10	A
HERMES INTERNATIONAL	2,57	-0,09	AA
SCA	1,77	-0,08	AA

Sources de données : Edmond de Rothschild Asset Management - Données comptables - Fournisseurs de données externes - Note ESG Sustainalytics



contact-am@edr.com



http://funds.edram.com

## AVERTISSEMENTS DU PRODUIT

Le présent document est émis au 31/08/2021 par EDMOND DE ROTHSCHILD ASSET MANAGEMENT (FRANCE)

47, rue du Faubourg Saint-Honoré

75401 Paris Cedex 08

Société anonyme à Directoire et Conseil de Surveillance au capital de 11.033.769 euros

Numéro d'agrément AMF GP 04000015

332.652.536 R.C.S. Paris

<http://www.edram.fr>

Ce document est non contractuel et exclusivement conçu à des fins d'information. Reproduction ou utilisation de son contenu strictement interdite sans l'autorisation du Groupe Edmond de Rothschild.

Les informations figurant dans ce document ne sauraient être assimilées à une offre ou une sollicitation de transaction dans une juridiction dans laquelle ladite offre ou sollicitation serait illégale ou dans laquelle la personne à l'origine de cette offre ou sollicitation n'est pas autorisée à agir. Ce document ne constitue pas et ne doit pas être interprété comme un conseil en investissement, un conseil fiscal ou juridique, ou une recommandation d'acheter, de vendre ou de continuer à détenir un investissement.

EdRAM ne saurait être tenu responsable d'une décision d'investissement ou de désinvestissement prise sur la base de ces informations.

Ce document n'a pas été revu ou approuvé par un régulateur d'une quelconque juridiction. La réglementation concernant le mode de commercialisation d'un OPC varie en fonction des pays.

Les OPC présentés peuvent ne pas être autorisés à la commercialisation dans votre pays de résidence. En cas de doute sur votre capacité à souscrire dans un OPC, nous vous invitons à vous rapprocher de votre conseiller habituel.

Ce document n'est pas destiné aux citoyens ou résidents des Etats-Unis d'Amérique ou à des « U.S. Persons » tel que ce terme est défini dans le « Regulation S » de la loi américaine de 1933 sur les valeurs mobilières. Aucun produit d'investissement présenté ici n'est autorisé à la vente aux termes de la loi de 1933 sur les valeurs mobilières ou de toute autre réglementation applicable aux Etats-Unis. Dès lors, aucun produit d'investissement ne peut être proposé ou vendu directement ou indirectement aux Etats-Unis d'Amérique à des résidents et citoyens des Etats-Unis d'Amérique et à des « U.S. Persons ».

Les données chiffrées, commentaires, projections, et autres éléments figurant dans cette présentation reflètent le sentiment d'EdRAM sur les marchés, leur évolution, compte tenu du contexte économique et des informations possédées à ce jour. Ils peuvent ne plus être pertinents au jour où l'investisseur en prend connaissance. Par conséquent, EdRAM ne saurait être tenu responsable de la qualité ou l'exactitude des informations et données économiques issues de tiers.

Les informations sur les valeurs ne sauraient être assimilées à une opinion d'Edmond de Rothschild Asset Management (France) sur l'évolution prévisible desdites valeurs et, le cas échéant, sur l'évolution prévisible du prix des instruments financiers qu'elles émettent. Ces informations ne sont pas assimilables à des recommandations d'acheter ou de vendre ces valeurs. La composition du portefeuille est susceptible d'évoluer dans le temps.

Tout investissement comporte des risques spécifiques. Il est recommandé à l'investisseur de s'assurer de l'adéquation de tout investissement à sa situation personnelle en ayant recours le cas échéant à des conseils indépendants. De plus, il devra prendre connaissance du document d'information clé pour l'investisseur (DICI/KIID) et/ou tout autre document requis par la réglementation locale remis avant toute souscription et disponible sur le site [www.edmond-de-rothschild.com](http://www.edmond-de-rothschild.com) "Fund Center" ou gratuitement sur simple demande.

Le traitement fiscal dépend de la situation individuelle de chaque client et est susceptible d'être modifié ultérieurement.

«Edmond de Rothschild Asset Management» ou «EdRAM» est le nom commercial des entités de gestion d'actifs du Groupe Edmond de Rothschild.

Une description détaillée des dispositions relatives aux investisseurs cibles et des risques spécifiques aux OPC se trouve dans le prospectus de cet OPC, dont l'offre en Suisse à des investisseurs non qualifiés a été autorisée par la FINMA. Le statut, le prospectus, le document d'information clé pour l'investisseur ainsi que les rapports annuels et semestriels sont disponibles sur demande auprès d'Edmond de Rothschild Asset Management (France), de ses distributeurs et/ou **représentants et/ou de ses contacts, dont la liste est disponible sur le site Internet suivant (<http://funds.edram.com>)**, pour permettre aux investisseurs d'évaluer leurs risques et de se forger leur propre opinion indépendamment de toute entité du Groupe Edmond de Rothschild, en consultant, si nécessaire, des conseillers spécialisés dans ces questions, afin de s'assurer en particulier de l'adéquation de cet investissement par rapport à leur situation financière, à leur expérience et à leurs objectifs d'investissement.

Les informations contenues dans le présent document concernant le présent OPC ne visent pas à remplacer les informations figurant dans le prospectus ou dans les rapports semestriels et annuels. Les investisseurs sont tenus de lire ces documents supplémentaires avant de prendre une décision d'investissement.

*Suisse (Représentant légal et Service de paiement) : Edmond de Rothschild (Suisse) S.A. 18, rue de Hesse 1204 Genève Suisse*

EdR SICAV - Euro Sustainable Equity (CR / CRD) est enregistré auprès de la CNMV sous le N° 1801

Les notations Morningstar ne sont pas des classements de marché et ne sont pas assimilables à des recommandations d'acheter, de vendre ou de détenir des parts ou actions des OPC gérés par Edmond de Rothschild Asset Management (France). La référence à un classement ou à un prix de cet OPC ne préjuge pas des classements ou des prix futurs de ces OPC ou du gestionnaire.

Source - Morningstar, Inc. Tous droits réservés. Les informations contenues dans les présentes: (1) appartiennent à Morningstar et/ou ses fournisseurs d'informations; (2) ne peuvent être ni reproduites, ni redistribués; (3) sont présentées sans garantie d'exactitude, d'exhaustivité ou d'actualité. Ni Morningstar ni ses fournisseurs d'informations ne pourront être tenus pour responsables de tout dommage ou perte résultant de l'utilisation de ces données. Les performances passées ne garantissent pas les résultats futurs.

Chaque valeur reçoit une notation ESG interne à Edmond de Rothschild Asset Management (France). Pour définir cette notation ESG, l'équipe de gestion réalise une analyse fondamentale approfondie enrichie (ou complétée) d'une rencontre avec le management des sociétés. L'équipe s'appuie sur des données quantitatives et qualitatives estimées en provenance des entreprises, des agences de notation extrafinancière, des brokers,... Chaque valeur se voit attribuer une notation dont l'échelle de notation comprend 7 graduations allant de CCC à AAA. Seules les meilleures valeurs AAA, AA, A sont retenues en portefeuille. La révision des notes s'effectue de manière dynamique.

## GLOSSAIRE

La VOLATILITE d'un titre se traduit par l'écart des performances à leur moyenne et permet donc d'apprécier la régularité avec laquelle ces performances ont été obtenues. Elle constitue une mesure du risque. Si elle est nulle, cela veut dire que les performances unitaires sont identiques. Plus elle est forte, plus les performances unitaires sont différentes les unes des autres.

La TRACKING ERROR représente la volatilité de la performance relative du produit par rapport à son indicateur de référence. Elle se traduit par l'écart des performances relatives à leur moyenne et permet donc d'apprécier la régularité des performances relatives à leur indice. Plus la Tracking Error est faible, plus les performances du produit et la prise de risque sont proches de celles de l'indicateur de référence.

L'ALPHA est égal à la performance moyenne du produit, c'est à dire la valeur ajoutée du gérant après avoir retranché l'influence du marché que le gestionnaire ne contrôle pas. Ce calcul est exprimé en pourcentage.

Le RATIO DE SHARPE se traduit par la surperformance du produit par rapport à un taux sans risque, ajustée par la volatilité du produit.

Les autres définitions et méthodologies sont disponibles dans notre fund center à l'adresse [www.edmond-de-rothschild.com](http://www.edmond-de-rothschild.com) onglet "Fonds"