

Description du fonds

Objectif

d'investissement : Le fonds investit actuellement en priorité dans des Asset Backed Securities à taux variable avec une notation de type «Investment Grade» (AAA - BBB). Les éventuels risques de change par rapport à l'euro sont couverts systématiquement. Le fonds s'adresse aux clients qui ont l'euro comme devise de référence et qui souhaitent investir dans des ABS à taux variable sans s'exposer à des risques de taux d'intérêt ou de change accrus.

Opportunités :

Le fonds investit dans un portefeuille d'obligations largement diversifié et s'attache à exploiter les opportunités de rendement là où elles se présentent.

Le fonds est géré de manière active par une équipe qualifiée, selon une approche fondamentale visant à identifier les placements que le gestionnaire financier considère comme étant les plus prometteurs et à offrir aux investisseurs des opportunités de gains intéressantes.

Le fonds offre aux investisseurs un moyen simple d'accéder à des titres adossés à des actifs (ABS), lesquels peuvent présenter un potentiel de rendement attrayant sur différents segments.

Facteurs de risque :

Risque de crédit / titres de créance : les obligations peuvent enregistrer d'importantes fluctuations de valeur et sont soumises au risque de crédit et au risque de taux d'intérêt.

Risque de crédit / ABS/MBS : il s'agit du risque que les émetteurs de titres adossés à des actifs ou à des emprunts hypothécaires ne perçoivent pas la totalité des montants dus par les emprunteurs sous-jacents, ce qui pénalise la performance du Fonds.

Risque de crédit/de dépôt : le défaut de l'émetteur peut avoir un impact sur les investissements en dépôts auprès d'institutions financières. Certains des montants déposés sont susceptibles de ne pas revenir au Fonds.

Risque de taux d'intérêt : il s'agit du risque que les taux d'intérêt augmentent ou baissent, entraînant une fluctuation des titres à revenu fixe et une hausse ou une baisse de la valeur de ces investissements.


Risque de liquidité : il s'agit du risque que certains investissements soient difficiles à vendre rapidement, ce qui peut pénaliser la valeur du Fonds et, dans des conditions de marché extrêmes, l'empêcher d'honorer les demandes de rachat.

Capital sous risque : Les instruments financiers engendrent un facteur de risque. Par conséquent, la valeur de l'investissement et le rendement qui en résulte peuvent varier et la valeur initiale de l'investissement investi ne peut pas être garantie.

Instruments financiers complexes : Le Fonds investit dans des instruments financiers complexes (par exemple des dérivés), dont la valeur est liée à des placements sous-jacents. Certains de ces instruments financiers peuvent présenter un effet de levier qui peut fortement influencer sur la valeur d'inventaire nette du Fonds.

Risque d'effet de levier : les dérivés sont susceptibles de démultiplier l'exposition aux actifs sous-jacents et d'exposer le Fonds au risque d'une perte substantielle.

Profil de risque



Profil du fonds

Société de gestion du fonds GAM (Luxembourg) S.A.

Société de gestion de placements GAM Investment Management (Switzerland) AG

Fonds géré par Gary Singleterry Tom Mansley

Forme juridique SICAV de droit luxembourgeois

Domicile Luxembourg

Indice de référence EMMI Euribor 3 Months

Date de lancement du fonds 30.04.2004

Date de lancement de la catégorie 15.12.2017

Actif net du fonds EUR 5,77 Mio.

Monnaie de compte de la catégorie EUR

Couverture de change non couverts contre la devise de base

Placement minimum pour la catégorie n.d.

Commission de gestion 0,30%

Frais courants 0,64% au 30.06.2023

ISIN LU0984442110

Valoren 22642055

Veillez consulter le prospectus du fonds en vigueur pour de plus amples informations sur les commissions et frais.

Informations clés sur la classe de parts :

Sources: Bloomberg, Rimes, GAM. Please note the important legal information at the end of this document. **Before subscribing, read the prospectus and the KIID which are available at www.gam.com or from your distributor.**

Performance de la catégorie de parts

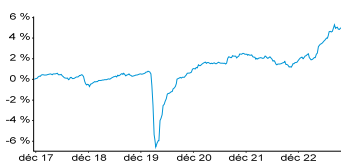
Evolution de la valeur liquidative en %

	Cumulée							Annualisée		
	Depuis début d'année	1 mois	3 mois	1 an	3 ans	5 ans	Depuis le lancement	3 ans	5 ans	Depuis le lancement
Fonds	3,19	0,32	0,52	3,88	4,84	4,79	5,20	1,59	0,94	0,87
Indice de référence	2,75	0,34	0,96	3,07	2,42	1,66	1,37	0,80	0,33	0,23

Performance glissante

	2017/ oct- oct(%)	2018/ 2018	2019/ 2019	2020/ 2020	2021/ 2021	2022/ 2022
Fonds	n.a.	n.a.	-0,07	0,02	1,83	-0,89
Indice de référence	n.a.	n.a.	-0,34	-0,40	-0,54	-0,09

Performance – croissance en %

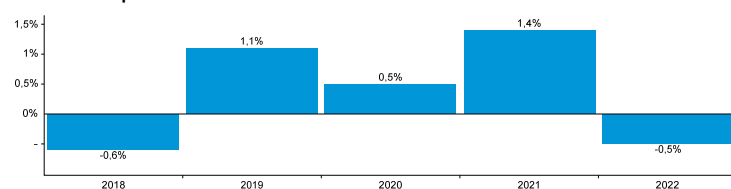


Statistiques

Volatilité fonds/Indice de référence (%)*	1,14 / 0,49
Alpha (de Jensen)*	0,83
Bêta*	0,85
Ratio d'information*	0,74
Ratio de Sharpe*	0,91
Tracking error (%)*	1,06
Corrélation*	0,37
Durée résiduelle en années	n.a.
Durée modifiée	n.a.
Rend. à l'échéance (nominal) (%)	n.a.

* calculé sur 3 ans

Performance par année civile



Détails du contact

GAM (Luxembourg) S.A.
Grand-Rue 25
1661 Luxembourg
Tél: +352 26 48 44 01

Légende graphiques et tableaux:

Fonds: GAM ABS - Catégorie de parts R / Monnaie EUR; Indice de référence : EMMI Euribor 3 Months

Changement de nom: Julius Baer Multibond - ABS Fund, au 30.06.17 GAM Multibond - ABS.


Les performances passées ne sont pas un indicateur des performances futures ni des tendances actuelles ou futures. Les performances se réfèrent à la valeur liquidative et sont calculées sans les commissions et les coûts encourus à l'émission, au rachat ou à l'échange (p. ex. coûts de transaction et de garde pour l'investisseur). Le fonds n'offre pas la garantie du capital qui caractérise les dépôts auprès d'une banque ou d'une institution de crédit immobilier. Les indications reposent sur des chiffres libellés en EUR. Si cette devise diffère de celle du pays où réside l'investisseur, le rendement est susceptible d'augmenter ou de diminuer sous l'effet des fluctuations monétaires. Les indices ne peuvent pas être achetés directement.

Allocation des actifs

Les plus grandes positions


Titre	Taux d'intérêt (%)	Pays	%
B 11/30/23	0.000	US	17.97
IMM 2004-5 1A1	6.159	US	5.39
NAVSL 2017-A A2A	2.880	US	5.00
CCCIT 2017-A5 A5	6.073	US	4.93
LNCR 2022-CRE7 A	6.871	KY	4.90
SNDPT 2018-2A A	6.741	KY	4.86
ARSI 2004-W9 A1	4.101	US	4.78
E-MAC NL04-I A	5.974	NL	4.51
FASST 2019-JR2X A1	2.000	US	4.12
MCMML 2018-1A A	7.105	KY	4.07
Total			60.53

Répartition par instruments d'investissement



Allocation des actifs, suite

Répartition par notation



La répartition par notation repose sur une notation composite de GAM calculée selon une approche conservative.

Glossaire

Alpha (de Jensen) : L'alpha de Jensen mesure la performance d'un investissement (ou d'un fonds) par rapport à son indice de référence. Un alpha positif signifie que la valeur du fonds a généré un rendement supérieur à l'indice de référence.

Bêta : Mesure de la volatilité de la performance d'un investissement par rapport à la performance du marché sous-jacent. Lorsqu'un investissement présente un bêta égal à 1, cela indique que sa performance évoluera parallèlement aux fluctuations du marché. Un investissement présentant un bêta supérieur à 1 signifie que les fluctuations de sa performance seront plus marquées que celles du marché; un bêta inférieur à 1 signifie que les fluctuations de sa performance seront moins marquées que celles du marché.

Corrélation : Indicateur statistique qui montre la relation linéaire (ou le degré de mouvement parallèle) entre deux séries de chiffres, par exemple les performances de deux investissements en actions.

Duration modifiée : Il s'agit d'un indicateur de risques qui mesure l'effet des fluctuations de cours sur un emprunt ou un portefeuille d'emprunts.

Ecart de suivi : L'écart de suivi mesure la divergence entre le rendement d'un fonds et son indice de référence.

Évaluation des risques : L'indicateur synthétique de risque repose à la fois sur la mesure du risque de marché et sur celle du risque de crédit. La mesure du risque de marché se fonde sur une mesure de la volatilité annualisée, calculée sur les 5 dernières années de l'historique si disponible. En l'absence d'un historique de performance sur 5 ans, les données sont complétées par celles d'un fonds de référence, de l'indice de référence ou d'une simulation historique, selon le cas. Ce profil est déterminé sur la base de données historiques qui, en tant que telles, peuvent ne pas constituer des indicateurs fiables du profil de risque futur. La mesure du risque de crédit évalue les risques de crédit et de concentration au sein du portefeuille. Les indicateurs ne sont pas garantis et peuvent évoluer au fil du temps. La catégorie la plus basse ne signifie pas « sans risque ».

Frais courants : Le frais courants est un indicateur des dépenses annuelles encourues par un fonds. Il est exprimé sous la forme d'un pourcentage. Il permet de comparer avec précision les coûts des fonds de différentes sociétés.

Indice de référence : Indice pouvant être utilisé par un fonds d'investissement comme base de comparaison pour évaluer la performance obtenue.

Ratio de Sharpe : Le ratio de Sharpe (performances ajustées du risque) est généré en calculant la différence entre le rendement moyen annuel et le rendement sans risque. Le résultat est divisé par l'écart-type annualisé des rendements. Plus le ratio de Sharpe est élevé, plus la performance du fonds est bonne par rapport au potentiel de risque de son portefeuille.

Ratio d'information : Le ratio d'information exprime le ratio de rendements supplémentaires générés compte tenu des risques supplémentaires encourus. La valeur générée peut être utilisée pour évaluer la gestion active.

Rendement à l'échéance : Le rendement à l'échéance est le rendement moyen généré par un investissement chaque année s'il est détenu jusqu'à son terme.

Volatilité : Indicateur de risque montrant l'ampleur des fluctuations (par exemple, du cours ou du rendement d'un titre ou des parts d'un fonds) pendant une période définie; la volatilité est très souvent calculée en utilisant l'écart-type. Plus la volatilité est élevée, plus les fluctuations sont grandes.

Informations importantes

Source : GAM, sauf indication contraire. (Le cas échéant et sauf mention contraire, la performance est indiquée nette de frais, sur la base des VNI). GAM n'a procédé à aucune vérification indépendante des informations en provenance d'autres sources et GAM n'apporte aucune garantie, expresse ou implicite, quant à leur exactitude, leur véracité ou leur exhaustivité.

Le présent document n'est pas destiné à être distribué ou utilisé par des personnes ou entités dont la nationalité ou la résidence, le domicile ou le siège social se situe dans un Etat ou un pays dans lequel une telle distribution, publication, mise à disposition ou utilisation est contraire à la loi ou à tout autre règlementation. La responsabilité d'une utilisation ultérieure des descriptions de fonds figurant dans ce document relève uniquement de l'intermédiaire.

Ce document ne constitue en rien un conseil en investissement, juridique, fiscal ou autre, ni une base suffisante sur laquelle fonder une décision de placement ou d'une autre nature. Il s'agit d'un document promotionnel.

Les opinions exprimées sont celles du gestionnaire à un moment donné et peuvent évoluer. **Les cours des parts peuvent évoluer à la hausse comme à la baisse et dépendront des fluctuations des marchés financiers, sur lesquelles GAM n'a aucun contrôle. Par conséquent, il existe un risque que l'investisseur ne récupère pas le montant investi. Les performances passées ne sont pas un indicateur fiable des performances futures et les références à des titres ne constituent pas des recommandations d'achat ou de vente de ces titres. Les allocations et les positions sont susceptibles d'être modifiées.**

Ce document constitue une activité publicitaire et non une invitation à investir dans un produit ou une stratégie de GAM. Les investissements ne doivent être effectués qu'après une lecture approfondie du prospectus en vigueur, de la convention de placement collectif (fonds contractuels), des statuts/règlement de placement/convention d'entreprise (fonds d'entreprise), du document d'informations clés pour l'investisseur ("KIID", "BIB" ou similaire) et des rapports annuels et semestriels en vigueur (les "documents légaux"), ainsi qu'après avoir consulté un spécialiste financier et fiscal indépendant. Les documents légaux peuvent être obtenus sur papier et gratuitement aux adresses indiquées ci-dessous.

Il est possible que certains compartiments ne soient pas enregistrés à la vente dans toutes les juridictions. Aucune commercialisation active ne doit dès lors être mise en œuvre à leur égard. Les souscriptions seront uniquement acceptées et les parts ou actions émises sur la base du prospectus du fonds en vigueur.

Les parts du fonds n'ont pas été enregistrées en vertu de la loi américaine sur les valeurs mobilières (« US Securities Act ») de 1933, telle que modifiée, et le fonds n'est pas enregistré en vertu de la loi américaine sur les sociétés d'investissement (« US Investment Company Act ») de 1940, telle que modifiée. Par conséquent, ces parts ne peuvent être proposées, vendues ou distribuées aux Etats-Unis ou à des ressortissants américains, à moins d'une exemption d'enregistrement en vertu desdites lois américaines sur les valeurs mobilières et sur les sociétés d'investissement. Par ailleurs, certains des produits GAM ne peuvent pas être souscrits par des investisseurs américains.

Ce document/cette présentation mentionne un ou plusieurs compartiments de GAM Funds, société domiciliée au Luxembourg dont le siège social est sis 25, Grand-Rue, L-1661 Luxembourg, chacun constituant une société d'investissement à capital variable à compartiments multiples avec une responsabilité séparée entre compartiments, de droit luxembourgeois et autorisée par la CSSF en tant que Fonds UCITS en application de la directive européenne 2009/65/CE. La Société de gestion est GAM (Luxembourg) S.A., 25, Grand-Rue, L-1661 Luxembourg.

BELGIQUE : Le mot fonds utilisé dans cette brochure doit être compris comme SICAV, compartiment de SICAV ou fonds commun de placement. Les investisseurs supportent les taxes de bourse et les commissions habituelles. La taxe boursière est de 1,32% tant lors du rachat que lors de la conversion des actions de capitalisation (avec un maximum de EUR 4000 par transaction). La commission d'entrée chargée par les intermédiaires est de 5% maximum pour les compartiments de GAM Multistock, Multicooperation SICAV et de Multipartner SICAV, de 3% maximum pour les compartiments de GAM Multibond et de 2% maximum pour les compartiments GAM Multicash. Les dividendes de GAM Star Fund p.l.c., GAM Multibond, GAM Multistock, Multicooperation SICAV et Multipartner SICAV sont soumis à un précompte mobilier de 27%. Les tarifs effectivement prélevés doivent respecter à tout moment les dispositions du prospectus. Les documents d'informations clés pour l'investisseur, sont disponibles en français, le Prospectus, les statuts et les derniers rapports périodiques, en anglais, et mis gratuitement, à la disposition du public sur le site internet www.gam.com et également au siège social de la Société à Luxembourg, au siège central de RBC Investor Services Belgium S.A., Zenith Building, Boulevard du Roi Albert II, 37, B-1030 Bruxelles, qui assure le service financier en Belgique, et aux guichets de l'agence de Belfius Banque qui est située au boulevard Pachéco 44, 1000 Bruxelles. La valeur nette d'inventaire des compartiments est publiée sur le site internet www.fundinfo.com. Pour introduire une plainte, veuillez consulter www.gam.com.

FRANCE : Des exemplaires du prospectus de vente, du document d'information clé pour l'investisseur (DICI) ainsi que les rapports annuels et semi-annuels sont mis gratuitement à disposition du public, en anglais, respectivement pour les DICI en français, au siège central de l'agent centralisateur en France: CACEIS Bank, entité domiciliée au 1-3, place Valhubert –75013 Paris ou sur le site internet www.gam.com.

SUISSE : Les documents légaux sont disponibles gratuitement en allemand, à disposition du public auprès du représentant en Suisse: GAM Investment Management (Switzerland) Ltd., Hardstrasse 201, Postfach, CH-8037 Zurich ou sur le site internet www.gam.com. L'Agent de paiement en Suisse est la banque State Street Bank International GmbH, Munich, Zürich Branch, Beethovenstrasse 19, Postfach, 8027 Zurich.

Au Royaume-Uni, le présent document a été émis et approuvé par GAM London Ltd, 8 Finsbury Circus, Londres EC2M 7GB, une société agréée et réglementée par la Financial Conduct Authority.

La société de gestion peut décider de mettre fin aux dispositions de commercialisation prises pour le(s) fonds conformément à l'article 93 bis de la directive 2009/65/CE / l'article 32 bis de la directive 2011/61/UE (selon le cas).

Un résumé des droits des investisseurs peut être obtenu gratuitement à l'adresse suivante: www.gam.com/fr/policies-and-disclosures.