

B de Acumulación EUR | Datos a fecha 31.12.2021

Política de inversión y objetivos del fondo

El objetivo del fondo es proporcionar un crecimiento del capital superior al de MSCI Europe (Net TR) Index, una vez deducidas las comisiones, en un periodo de tres a cinco años, mediante la inversión en valores de renta variable de empresas europeas que cumplan los criterios de sostenibilidad del gestor de inversiones.

El fondo posee características medioambientales o sociales en el sentido que se les atribuye en el artículo 8 del Reglamento (UE) 2019/2088 sobre la divulgación de información relativa a la sostenibilidad en el sector de los servicios financieros ("SFDR", por sus siglas en inglés).

Por lo tanto, el fondo mantiene una puntuación general en materia de sostenibilidad superior a la de su índice de referencia de sostenibilidad, según el sistema de calificación del gestor de inversiones.

Los riesgos relevantes asociados con este fondo figuran en al dorso y deben considerarse minuciosamente antes de realizar cualquier inversión. Para obtener más información sobre la política de inversión del fondo, consulte el Documento de datos fundamentales para el inversor (KIID) del fondo.

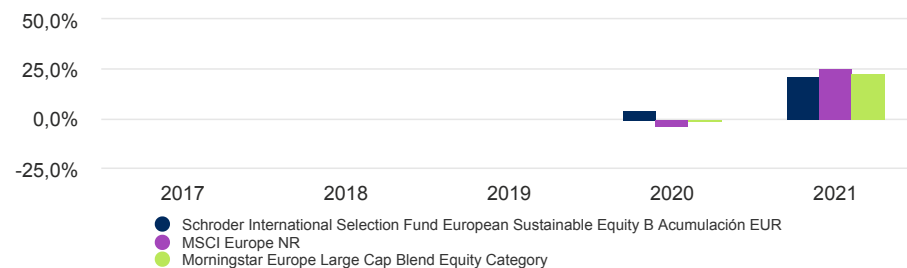
El rendimiento pasado no supone una guía del rendimiento futuro y es posible que no se repita. El valor de las inversiones y los ingresos obtenidos de estas pueden disminuir o aumentar, por lo que es posible que los inversores no recuperen las cantidades originalmente invertidas. Las variaciones en los tipos de cambio pueden hacer que el valor de cualquier inversión en el extranjero aumente o disminuya.

Rentabilidad de la clase de participación (%)

Rentabilidad acumulada	1 mes	3 meses	En lo que va de año	1 año	3 años	5 años	Desde el lanzamiento
Clase de participación (neta)	3,7	4,8	21,1	21,1	-	-	43,0
Índice de referencia objetivo	5,5	7,7	25,1	25,1	-	-	34,6
Comparador de referencia	4,8	6,8	23,0	23,0	-	-	34,9

Rendimiento de 12 meses	Desglose de la rentabilidad anual - Dic					Rentabilidad del año natural				
	2016	2017	2018	2019	2020	2017	2018	2019	2020	2021
	2017	2018	2019	2020	2021					
Clase de participación (neta)	-	-	-	4,6	21,1	-	-	-	4,6	21,1
Índice de referencia objetivo	-	-	-	-3,3	25,1	-	-	-	-3,3	25,1
Comparador de referencia	-	-	-	-0,9	23,0	-	-	-	-0,9	23,0

Rentabilidad de 5 años (%)



Calificaciones y Acreditaciones



Morningstar
Sustainability Rating



MSCI
ESG RATINGS



ccc B BB BBB A AA AAA

Consulte la sección de información sobre fuentes y calificaciones para comprender los iconos que se muestran arriba.

Ficha del fondo

Gestor del fondo	Scott MacLennan Nicholette MacDonald-Brown
Fondo gestionado desde	12.12.2018 ; 12.12.2018
Sociedad gestora de fondos	Schroder Investment Management (Europe) S.A.
Domicilio	Luxemburgo
Fecha de lanzamiento del fondo	12.12.2018
Fecha de lanzamiento de la clase de participación	08.08.2019
Divisa de denominación del fondo	EUR
Divisa de la clase de participación	EUR
Tamaño del fondo (millones)	EUR 126,70
Número de posiciones	41
Índice de referencia objetivo	MSCI Europe NR
Comparador de referencia	Morningstar Europe Large Cap Blend Equity Category
Valor liquidativo neto por unidad	EUR 152,4419
Frecuencia de negociación	Diaria
Frecuencia de distribución	Sin distribución

B de Acumulación EUR | Datos a fecha 31.12.2021

Consideraciones de riesgo

Riesgo de rentabilidad: los objetivos de inversión expresan un resultado previsto, pero no hay garantía alguna de que se vaya a alcanzar dicho resultado. En función de las condiciones del mercado y del entorno macroeconómico, los objetivos de inversión pueden resultar más difíciles de lograr.

Factor de riesgo de sostenibilidad: El fondo tiene características medioambientales y/o sociales. Esto significa que puede tener una exposición limitada a algunas empresas, industrias o sectores y puede renunciar a ciertas oportunidades de inversión, o deshacerse de ciertas participaciones, que no se ajustan a sus criterios de sostenibilidad. Por lo tanto, el fondo puede obtener una rentabilidad inferior a la de otros fondos que no aplican criterios similares. El fondo podrá invertir en empresas que no reflejen las convicciones y los valores de ningún inversor en particular

Consulte el Documento de datos fundamentales para el inversor y el Folleto para obtener una lista completa de las consideraciones de riesgo correspondientes a este fondo.

Comisiones y gastos

Gastos corrientes	2,25%
Comisión de salida	0,00%
Gastos de entrada de hasta	0,00%

Datos de compra

Suscripción mínima inicial	EUR 1.000 ; USD 1.000 o su equivalente más próximo en cualquier otra moneda de libre conversión.
----------------------------	--

Códigos

ISIN	LU2022034933
Bloomberg	SESEQBE LX
SEDOL	BJV2T00
Código Reuters	LU2022034933.LUF

Indicador sintético de riesgo/rentabilidad (en inglés, SRRI)

MENOR RIESGO Remuneraciones potencialmente inferiores	MAYOR RIESGO Remuneraciones potencialmente superiores
←-----→	
<div style="display: flex; justify-content: space-around; align-items: center;"> <div style="border: 1px solid black; padding: 2px 5px;">1</div> <div style="border: 1px solid black; padding: 2px 5px;">2</div> <div style="border: 1px solid black; padding: 2px 5px;">3</div> <div style="border: 1px solid black; padding: 2px 5px;">4</div> <div style="border: 1px solid black; padding: 2px 5px;">5</div> <div style="border: 1px solid black; padding: 2px 5px; background-color: #0056b3; color: white;">6</div> <div style="border: 1px solid black; padding: 2px 5px;">7</div> </div>	

La categoría de riesgo se calculó utilizando datos de rentabilidad histórica y puede que no sea un indicador fiable del perfil de riesgo futuro del fondo. No se garantiza que la categoría de riesgo del fondo permanezca invariable. Consulte el Documento de datos fundamentales para el inversor para obtener más información.

Ratios financieros y datos sobre riesgo

	Fondo	Índice de referencia objetivo
Rentabilidad por dividendo (%)	1,6	-
Precio / valor contable	2,4	-
Precio / beneficios	21,9	-
Tracking error previsto	3,5	-

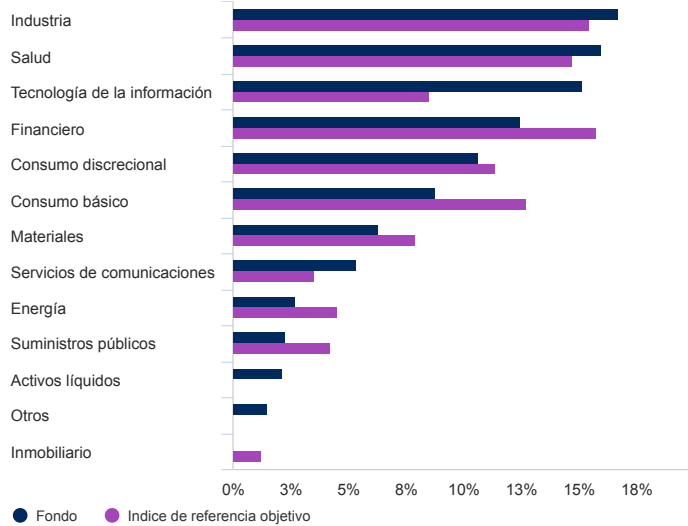
Fuente: Morningstar y Schroders para el error de seguimiento previsto. Los ratios anteriores se basan en datos de rentabilidad basados en precios bid to bid. Estos coeficientes financieros hacen referencia, respectivamente, a la media de las posiciones en renta variable de la cartera del fondo y del índice de referencia (caso de mencionarse).

B de Acumulación EUR | Datos a fecha 31.12.2021

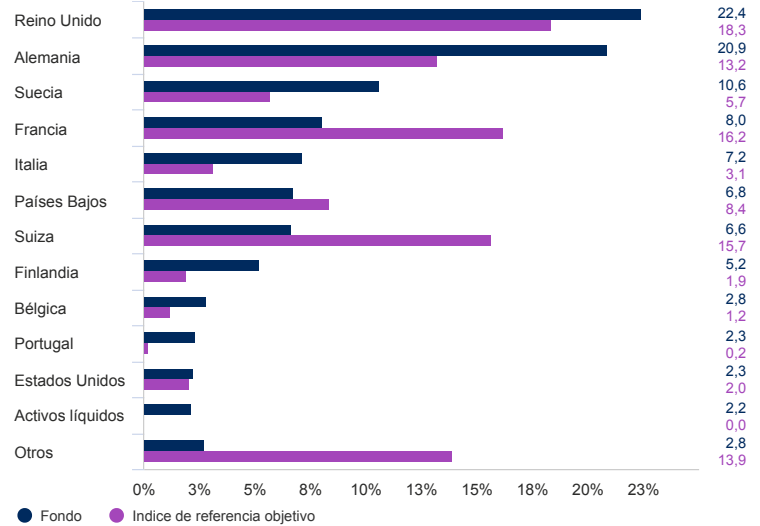
Asignación de activos

Fuente: Schroders. Las posiciones principales y la asignación de activos se presentan a escala del fondo.

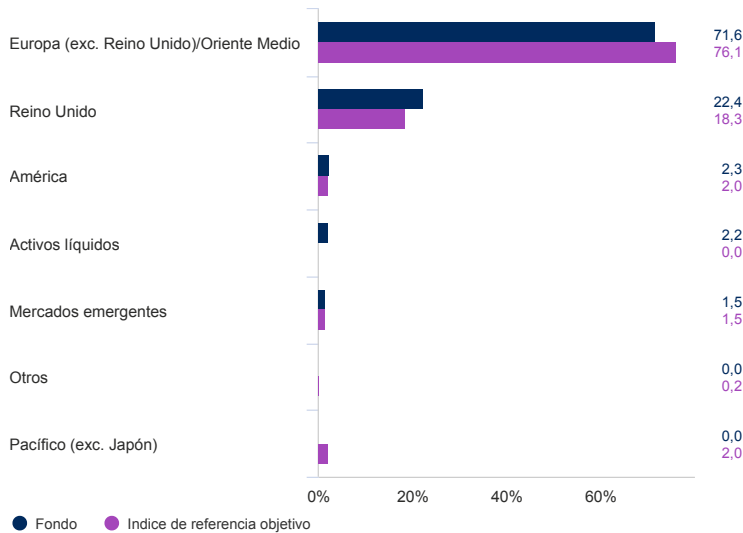
Sectores (%)



Desglose geográfico (%)



Región (%)



10 principales posiciones largas (%)

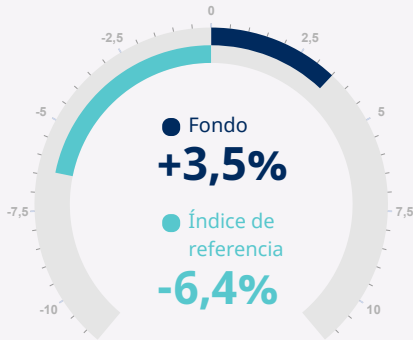
Nombre de la posición	%
AstraZeneca PLC	4,2
Siemens AG	3,8
Nestle SA	3,6
SAP SE	3,6
RELX PLC	3,5
CNH Industrial NV	3,2
Capgemini SE	3,2
Merck KGaA	2,9
Reckitt Benckiser Group PLC	2,8
UCB SA	2,8

B de Acumulación EUR | Datos a fecha 31.12.2021

Parámetros de sostenibilidad propios (%)

Impacto General

Datos a fecha 31.12.2021



El índice de referencia de sostenibilidad del fondo es MSCI Europe.

La puntuación de impacto de Schroders se basa en su herramienta propia SustainEx™. SustainEx™ proporciona una estimación del posible impacto social o medioambiental que pueden generar las empresas y otros emisores en los que invierte el fondo. El resultado se expresa como un porcentaje notacional (positivo o negativo) de las ventas de las sociedades subyacentes correspondientes y de otros emisores. Por ejemplo, una puntuación de SustainEx™ de +2% significaría que una sociedad genera 2 \$ en concepto de impacto positivo notacional relativo (es decir, beneficios a la sociedad) por cada 100 \$ de ventas.

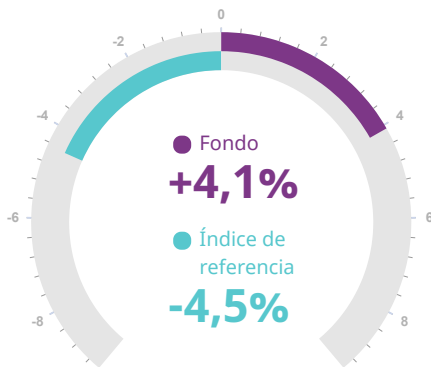
Calculamos las puntuaciones de SustainEx™ de las sociedades y otros emisores del fondo para obtener la puntuación total del fondo.

El «impacto general» que se muestra corresponde a la medida del impacto estimado del fondo con respecto al de su índice de referencia, que se calcula en cada caso como un porcentaje notacional relativo, según se ha indicado anteriormente.

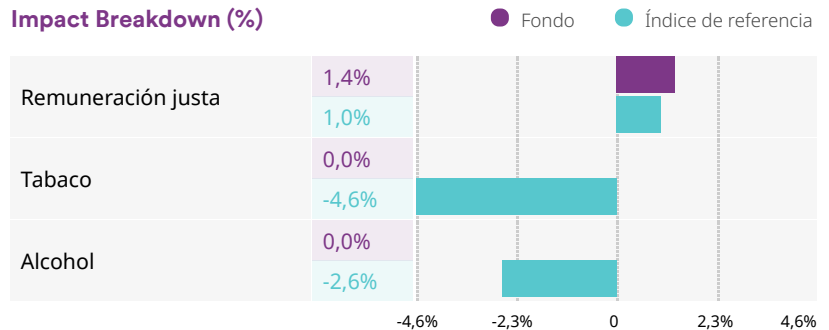
El «impacto en las personas» y el «impacto en el planeta» miden los beneficios y los perjuicios subyacentes estimados del fondo en comparación con su índice de referencia, y se calculan en cada caso como un porcentaje notacional relativo, según se ha indicado anteriormente.

El impacto general es una medición del impacto del fondo en comparación con su índice de referencia.

Impacto En: Personas

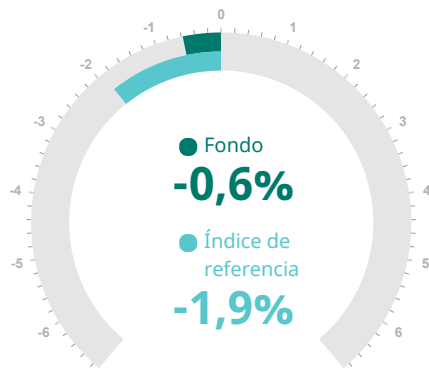


Impact Breakdown (%)

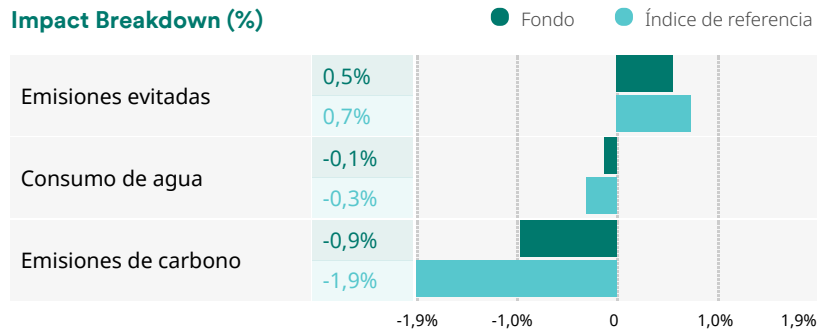


B de Acumulación EUR | Datos a fecha 31.12.2021

Impacto En: Planeta



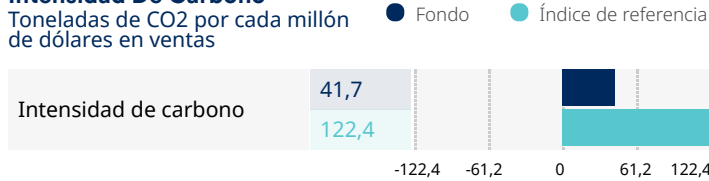
Impact Breakdown (%)



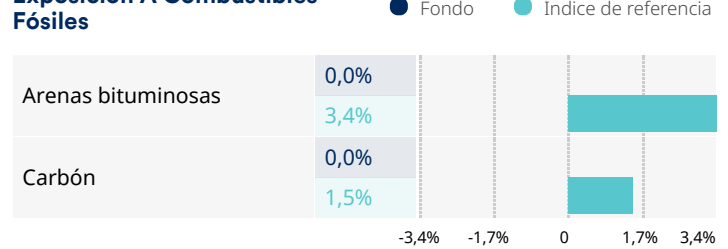
Cuadro sobre el clima

Intensidad De Carbono

Toneladas de CO2 por cada millón de dólares en ventas



Exposición A Combustibles Fósiles



Fuente: MSCI. La intensidad de carbono se basa en las emisiones de alcance 1 y 2 registradas. Los gráficos de exposición a combustibles fósiles para los subfondos clasificados en virtud del artículo 8 o el artículo 9 del Reglamento SFDR aplican una exclusión basada en los ingresos a las sociedades que operan en el sector del carbón. Se excluyen sistemáticamente las sociedades que obtienen más del 10% de sus ingresos de la extracción de carbón térmico y las sociedades que obtienen más del 30% de sus ingresos de la energía generada con carbón. Algunos subfondos aplican un criterio de exclusión más estricto. Las exposiciones al carbón del fondo reflejan inversiones en sociedades cuyos ingresos relacionados con el carbón no superan el umbral aceptado. Consulte la información sobre sostenibilidad del fondo para obtener más detalles sobre las exclusiones.

B de Acumulación EUR | Datos a fecha 31.12.2021

Medición de resultados de sostenibilidad

La siguiente tabla muestra la medición de los resultados de sostenibilidad de este fondo. Utiliza los datos de la sociedad para identificar u obtener parámetros medioambientales, sociales y de gobernanza (ESG) de forma objetiva. De esta manera, comparamos una serie de parámetros ESG relativos al fondo y a su índice de referencia, si procede, e identificamos la cobertura de las mediciones del fondo. Los gráficos ilustran la comparación entre la cartera y el índice de referencia para cada uno de estos parámetros.

Categoría	Medición	Descripción	Unidades	Fondo	Índice de referencia
Personas	Política de derechos humanos	¿Ha publicado la empresa una política que establezca las normas aplicables en materia de derechos humanos a las operaciones?	Porcentaje de empresas con una política en vigor (%)	97,8% Cobertura: 92,9%	97,5% Cobertura: 98,2%
	Diversidad de género del Consejo	Porcentaje de mujeres en el Consejo	Porcentaje medio de mujeres en consejos (%)	33,9% Cobertura: 84,6%	36,9% Cobertura: 92,1%
	Programa de labor comunitaria para empleados	¿Existe un programa de voluntariado para los empleados que incluya iniciativas en beneficio de la comunidad?	Porcentaje de empresas con un programa en curso (%)	90,4% Cobertura: 92,9%	91,2% Cobertura: 98,2%
	Miembros independientes del Consejo	Porcentaje de consejeros independientes en el Consejo	Porcentaje de consejeros independientes en el Consejo (%)	73,0% Cobertura: 84,6%	70,2% Cobertura: 92,1%
	Distinción entre CEO y presidente	¿Son el CEO y el presidente cargos independientes?	Porcentaje de empresas con CEO y presidente independientes (%)	77,0% Cobertura: 86,6%	71,8% Cobertura: 92,1%
Planeta	Política de eficiencia energética	¿Ha publicado la empresa una política para mejorar la eficiencia energética?	Porcentaje de empresas con una política en vigor (%)	97,8% Cobertura: 92,9%	98,1% Cobertura: 98,2%
	Política de reducción de emisiones	¿Ha publicado la empresa una política para reducir las emisiones de GEI?	Porcentaje de empresas con una política en vigor (%)	97,5% Cobertura: 92,9%	98,1% Cobertura: 98,2%

Fuente: Refinitiv a 31.12.2021. El análisis que se muestra se basa en información facilitada por la empresa. La cobertura se calcula en función de la media ponderada según el porcentaje de participaciones para cada métrica del fondo y del índice de referencia.

Datos de contacto

Schroder Investment Management (Europe) S.A.

5, rue Höhenhof

Sennigerberg

Luxemburgo

L-1736

Tel: +352 341 342 202

Fax: +352 341 342 342

Para su seguridad, se grabarán la conversaciones telefónicas.

B de Acumulación EUR | Datos a fecha 31.12.2021

Información del índice de referencia y actividad societaria

Pueden existir ciertas diferencias de rentabilidad entre el fondo y la referencia debido a que la rentabilidad del fondo se calcula en un punto de valoración diferente a la referencia. La rentabilidad del fondo se evaluará con respecto a su índice de referencia objetivo, que consiste en superar el índice MSCI Europe (Net TR), y en comparación con el Morningstar Europe Large Cap Blend. Categoría de renta variable. Se espera que el universo de inversión del fondo se correlacione en cierta medida con los componentes del índice de referencia objetivo. Los índices de referencia de comparación solo se incluyen con fines de comparación de la rentabilidad y no influyen en la forma en que el gestor de inversiones invierte los activos del fondo. El gestor de inversiones invierte a su entera discreción y no existen restricciones en la medida en que la cartera y la rentabilidad del fondo puedan desviarse del índice de referencia objetivo. El gestor de inversiones invertirá en sociedades o sectores no incluidos en el índice de referencia objetivo con el fin de aprovechar oportunidades de inversión específicas. El índice de referencia objetivo se ha seleccionado porque es representativo del tipo de inversiones en las que probablemente invertirá el fondo; por lo tanto, es un objetivo adecuado en relación con la rentabilidad que el fondo trata de proporcionar. El índice de referencia de comparación se ha seleccionado porque el Gestor de inversiones considera que constituye un instrumento de comparación adecuado a efectos de rentabilidad, teniendo en cuenta el objetivo y la política de inversión del Fondo. Los índices de referencia no tienen en cuenta las características medioa SISF European Opportunities se fusionó con SISF European Sustainable Equity el 31.03.2021.

B de Acumulación EUR | Datos a fecha 31.12.2021

Fuentes y calificaciones información

Fuente de todos los datos de rentabilidad, a menos que se indique lo contrario: Morningstar, precio de oferta (bid to bid), reinversión de ingresos netos, deducidas las comisiones.

Puntuaciones de impacto: Estas puntuaciones se generan mediante la herramienta propia de Schroders, SustainEx™, que proporciona una estimación del posible impacto social o medioambiental que puede generar una sociedad u otro emisor. Para ello, utiliza determinados parámetros con respecto a dicho emisor y cuantifica el impacto positivo y el negativo de cada parámetro en términos económicos para obtener una puntuación global. No todos esos parámetros se encuentran representados en las puntuaciones de impacto que afectan a las personas y al planeta, y la manera en la que estas puntuaciones se generan puede cambiar con el tiempo. Utiliza datos de terceros (incluidas las estimaciones de terceros) y las propias suposiciones de los modelos de Schroders, que le sirven de base para generar las puntuaciones. Asimismo, los resultados pueden diferir de otras herramientas y medidas de sostenibilidad. Al tiempo que SustainEx™ se basa en datos y estimaciones generados por terceros, Schroders trata de garantizar que dichos datos y estimaciones sean precisos; sin embargo, no puede garantizar ni garantiza la exactitud, la integridad ni la adecuación de los mismos. Al igual que cualquier modelo, SustainEx™ evolucionará y se desarrollará con el tiempo a medida que Schroders continúe evaluando, perfeccionando y añadiendo datos a los parámetros y sus respectivas aportaciones. Para generar puntuaciones de SustainEx™, es necesario aplicar determinados criterios objetivos y subjetivos en los diferentes parámetros seleccionados por Schroders y, por consiguiente, Schroders no acepta ninguna responsabilidad derivada de inexactitudes u omisiones en las puntuaciones de SustainEx™, ni del uso de las mismas o la dependencia en ellas. A medida que el modelo evoluciona, los cambios que afectan a la forma en que se aplican los parámetros pueden provocar variaciones en la puntuación de SustainEx™ de cualquier emisor y, en última instancia, en la puntuación global del fondo o de la cartera. Al mismo tiempo, como es lógico, los resultados de SustainEx del emisor pueden tanto mejorar como empeorar.

Es posible que las herramientas propias de Schroders: Incluida SustainEx, no cubran todas las posiciones del fondo puntualmente. En ese caso, Schroders podrá utilizar una serie de métodos alternativos para evaluar la posición que corresponda. Asimismo, algunos tipos de activos (por ejemplo, el efectivo y otros valores equivalentes, como los gilts) se consideran neutrales y, por tanto, nuestras herramientas propias no los contemplan. Las puntuaciones de SustainEx muestran los datos recogidos a finales de mes. Si un fondo mantiene una puntuación general en materia de sostenibilidad superior a la de su índice de referencia de sostenibilidad, según los criterios de calificación del gestor de inversiones, implica que su puntuación media ponderada en SustainEx durante el semestre anterior será superior a la puntuación del índice de referencia en SustainEx durante ese mismo periodo, en función de los datos de finales de mes. Si un fondo tiene criterios de sostenibilidad diferentes (por ejemplo, si invierte una proporción mínima de sus activos en inversiones sostenibles o mantiene una puntuación absoluta positiva en materia de sostenibilidad), su puntuación media ponderada en SustainEx se mostrará con fines meramente informativos e ilustrativos. El logotipo **European SRI Transparency** indica que Schroders se compromete a proporcionar información precisa, adecuada y oportuna que permita a los grupos de interés, en particular a los consumidores, entender las políticas y prácticas de inversión responsable sostenible (ISR) relacionadas con el fondo. Puede obtener más información acerca del European SRI Transparency Code en www.eurosif.org e información sobre las políticas y prácticas de ISR del fondo en nuestro sitio web. La organización independiente **Eurosif** es la responsable de este código de transparencia. El logotipo European SRI Transparency refleja el compromiso del gestor del fondo tal y como se detalla anteriormente, y no debe considerarse patrocinio de ningún particular, empresa ni organización. **Sustainability Rating de Morningstar:** La calificación Sustainability Rating se indica a partir de la «fecha del informe». Para calcular la calificación Sustainability Rating de Morningstar [puntuación de sostenibilidad histórica] se utiliza el análisis a nivel de empresa de Sustainalytics. © 2021 Morningstar. Todos los derechos reservados. La calificación del fondo: (1) es propiedad exclusiva de Morningstar o de sus proveedores de contenido; (2) no se puede copiar ni distribuir, y (3) no se garantiza que sea exacta, completa u oportuna. Ni Morningstar ni sus proveedores de contenido incurrirán en responsabilidad por los daños o pérdidas que se deriven del uso de la calificación. La rentabilidad histórica no garantiza resultados futuros

Calificación de MSCI ESG Research: Elaborada por MSCI ESG Research a partir de la «fecha del informe». Las métricas y calificaciones del Fondo (en adelante, la «Información») de MSCI Research LLC («MSCI ESG») proporcionan datos ambientales, sociales y de gobernanza con respecto a los valores subyacentes en más de 31 000 fondos de inversión en multiactivos y ETF a nivel mundial. MSCI ESG es un asesor de inversiones registrado de conformidad con la ley estadounidense Investment Advisers Act de 1940. Los materiales de MSCI ESG no se han presentado ni han recibido la aprobación de la Comisión de Valores y Bolsa de Estados Unidos ni de ningún otro organismo regulador. La Información no constituye una oferta de compraventa, ni una promoción o recomendación de ningún valor, instrumento ni producto financiero o estrategia comercial, ni se debe considerar como una indicación o garantía de rentabilidad, previsión, predicción o análisis futuros. La Información no se debe utilizar para determinar qué valores comprar o vender, ni cuándo comprar o vender. La Información se proporciona «en su estado actual» y el usuario asume plena responsabilidad con respecto a su uso o a los permisos que de ella se deriven.

Schroders utiliza SustainEx™ para estimar el impacto neto de una cartera de inversiones teniendo en cuenta determinadas medidas de sostenibilidad en comparación con el índice de referencia de un producto cuando sea pertinente. Para ello, utiliza datos de terceros y las propias estimaciones y suposiciones de Schroders, que le sirven como base para generar las puntuaciones. Asimismo, los resultados pueden diferir de otras herramientas y medidas de sostenibilidad.

B de Acumulación EUR | Datos a fecha 31.12.2021

Información importante

Este documento tiene carácter meramente informativo y no constituye ninguna oferta, solicitud o recomendación de suscripción de participaciones de Schroder International Selection Fund (la "Sociedad") por parte de ninguna persona. Ninguna información contenida en el mismo debe interpretarse como asesoramiento o consejo, financiero, fiscal, legal o de otro tipo. La Sociedad está inscrita en el Registro Administrativo de Instituciones de Inversión Colectiva extranjeras comercializadas en España de la Comisión Nacional del Mercado de Valores (CNMV), con el número 135. Su depositario es JP Morgan Bank Luxembourg S.A. y su sociedad gestora es Schroder Investment Management (Europe) S.A. La Sociedad es un OICVM registrado en Luxemburgo. La adquisición de participaciones de la Sociedad por el inversor deberá efectuarse en base a, y de conformidad con, el Folleto Informativo y el Documento con los Datos Fundamentales para el Inversor (KIID) en vigor, y demás documentación relevante de la Sociedad. En este sentido, el inversor deberá recibir gratuitamente antes de la suscripción de las participaciones la documentación requerida por las disposiciones legales a tal efecto. Dicha documentación deberá ser facilitada, en su caso, junto con sus correspondientes traducciones en español. La misma se encuentra disponible de forma gratuita para la consulta del público en www.schroders.es Schroder Investment Management (Europe) S.A., la CNMV, las oficinas de los distribuidores de la Sociedad y Schroder Investment Management Limited Sucursal en España. Los inversores deben tener en cuenta que la inversión en la Sociedad conlleva riesgos (para más información véase el Folleto Informativo), y que la inversión puede no ser adecuada para los mismos. Schroders ha expresado sus propias opiniones en este documento, y estas pueden cambiar. Publicado por: Schroder Investment Management (Europe) S.A.5, rue Höhenhof, L-1736 Senningerberg, Luxemburgo. Número de registro Luxemburgo B 37.799. Schroders será responsable del tratamiento de tus datos personales. Para obtener información sobre cómo Schroders podría tratar tus datos personales, consulta nuestra Política de privacidad disponible en www.schroders.com/en/privacy-policy o solicítala a infospain@schroders.es en caso de que no tengas acceso a este sitio web. Los datos de terceros son propiedad o están sujetos a licencia del proveedor de datos y no podrán reproducirse o extraerse y utilizarse con ningún otro fin sin el consentimiento del referido proveedor de datos. Los datos de terceros se facilitan sin garantías de ningún tipo. El proveedor de datos y el emisor del documento no serán responsables en modo alguno en relación con los referidos datos de terceros. El Folleto y/o www.schroders.com contienen cláusulas adicionales de exoneración de responsabilidad aplicables a tales datos.