

# Invesco Nippon Small/Mid Cap Equity Fund

Part A (USD Hgd)-Cap.

31 août 2024

Cette communication publicitaire est destinée à être utilisée en France. Les investisseurs devraient lire les documents légaux avant d'investir.

## Objectif de gestion

Le compartiment est axé sur la croissance à long terme du capital au moyen d'investissements dans des sociétés japonaises petites et moyennes et, dans une moindre mesure, dans de grandes sociétés japonaises. Pour plus d'informations sur les objectifs et la politique d'investissement du fonds, consultez le prospectus à jour.

## Principales caractéristiques



Fonds géré par Yukihiko Hattori et l'équipe "Japanese Equity Team". Gestionnaires depuis 30 novembre 2020

**Date de lancement de la catégorie d'actions**  
23 juillet 2014

**Date de lancement initiale**  
02 janvier 1991

**Statut juridique**  
SICAV Luxembourgeoise avec un statut UCITS

**Devise**  
USD

**Type de part**  
Capitalisation

**Actif net**  
JPY 11,19 Mrd

**Code Bloomberg**  
INECSAA LX

**Code ISIN**  
LU1075211273

**Dénouement**  
J+3

## Indicateur de risque <sup>1</sup>

Risque le plus faible Risque le plus élevé

1	2	3	4	5	6	7
---	---	---	---	---	---	---

## Avertissements concernant les risques

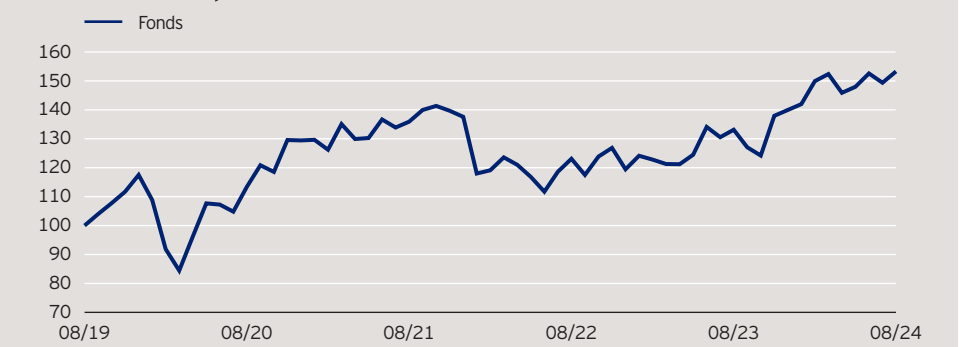
Pour une information complète sur les risques, veuillez vous référer aux documents légaux. La valeur des investissements et les revenus vont fluctuer, ce qui peut en partie être le résultat des fluctuations de taux de change et les investisseurs peuvent ne pas récupérer le montant total de leurs investissements initiaux. Les investissements dans les sociétés de petite et moyenne capitalisation présentent un risque supérieur à celui généralement associé aux sociétés de plus grande envergure.

## Stratégie du fonds

Le gérant du fonds cherche à investir dans des sociétés à petite/moyenne capitalisation qui, selon lui, vont offrir aux investisseurs d'excellentes performances à long terme au cours de leur croissance. En s'appuyant sur la recherche fondamentale « bottom-up », le gérant se concentre sur les entreprises à même de générer une forte croissance de leurs bénéfices sur un horizon à moyen terme et sélectionne celles jouissant d'un avantage concurrentiel dans un produit/service doté d'un potentiel de marché important.

**Les performances passées ne sauraient présager des performances futures.** La période prise en compte pour le calcul de la performance présentée ci-dessus commence le dernier jour du premier mois indiqué et se termine le dernier jour du dernier mois indiqué.

## Evolution de la performance\*



## Performance cumulée\*

en %	1 an	3 ans	5 ans
Fonds	15,14	12,78	53,28

## Performance calendaire\*

en %	2019	2020	2021	2022	2023
Fonds	18,16	10,15	6,30	-13,18	17,16

## Performance sur 12 mois glissants\*

en %	08.14	08.15	08.16	08.17	08.18	08.19	08.20	08.21	08.22	08.23	08.24
Fonds	4,21	2,98	40,90	16,63	-18,52	13,39	19,86	-9,44	8,16	15,14	

Les données sur les performances ne tiennent pas compte des commissions et frais perçus lors de l'émission et du rachat des parts. Les rendements peuvent augmenter ou diminuer en raison des fluctuations des devises. L'investissement concerne l'acquisition de parts d'un fonds géré activement et non dans un sous-jacent donné.

# Invesco Nippon Small/Mid Cap Equity Fund

Part A (USD Hgd)-Cap.

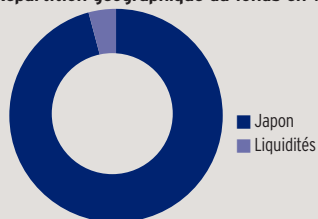
31 août 2024

## 10 principales positions\*

(Nombre total de positions: 62)

Participation	Secteur	%
BIPROGY	Logiciels et Services	4,4
Daiei Kankyo	Services Commerciaux et Professionnels Diversifiés	3,8
NET One Systems	Logiciels et Services	3,5
TechMatrix	Logiciels et Services	3,2
CyberAgent	Médias et divertissement	2,8
SBI Sumishin Net Bank	Banques	2,7
PAL	Consommation discrétionnaire Distribution et vente au détail	2,6
SWCC	Biens d'Équipement	2,6
BuySell Technologies	Consommation discrétionnaire Distribution et vente au détail	2,6
GMO Payment Gateway	Financière diensten	2,5

### Répartition géographique du fonds en %\*

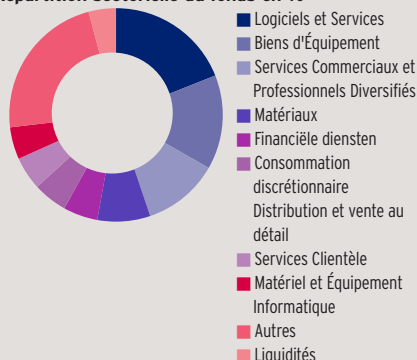


### Répartition géographique\*

	en %		en %
Japon	95,8	Logiciels et Services	19,0
Liquidités	4,2	Biens d'Équipement	14,3
		Services Commerciaux et Professionnels Diversifiés	11,5
		Matériaux	8,0
		Financière diensten	5,2
		Consommation discrétionnaire Distribution et vente au détail	5,2
		Services Clientèle	5,0
		Matériel et Équipement	4,9
		Informatique	
		Autres	22,7
		Liquidités	4,2

### Répartition sectorielle\*

### Répartition sectorielle du fonds en %\*



### Caractéristiques financières\*

Moyenne pondérée de capitalisation boursière	USD 1,70 Mlrd
Capitalisation boursière médiane	USD 1,08 Mlrd

## Valeur liquidative et frais

### Valeur liquidative

USD 21,98

### VL la plus haute sur 1 an

USD 22,11 (15.07.24)

### VL la plus basse sur 1 an

USD 17,16 (23.10.23)

### Investissement minimum <sup>2</sup>

USD 1.500

### Droits d'entrée

Jusqu'à 5,00%

### Frais de gestion annuels

1,5%

### Coûts récurrents <sup>3</sup>

2,09%

Source: \*Invesco (données au 31 août 2024). Les coûts peuvent augmenter ou diminuer, cela est dû aux fluctuations des devises et des taux de change. Consultez les documents légaux pour plus d'informations sur les coûts. Les pondérations et allocations du portefeuille sont susceptibles de changer. Les pondérations de chaque répartition sont arrondies au dixième ou au centième de pourcentage le plus proche ; par conséquent, les pondérations agrégées de chaque répartition peuvent ne pas être égales à 100%.

---

# Invesco Nippon Small/Mid Cap Equity Fund

## Part A (USD Hgd)-Cap.

31 août 2024

---

### Informations importantes

<sup>1</sup>L'indicateur de risque est susceptible de changer, il est basé à partir des données disponibles au moment de la publication.

<sup>2</sup>Les montants minimum d'investissement sont : USD 1.500 / EUR 1.000 / GBP 1.000 / CHF 1.500 / SEK 10.000. Pour tout renseignement sur les montants minimum d'investissement dans d'autres devises, contactez-nous ou référez-vous au dernier prospectus à jour.

<sup>3</sup>Coûts récurrents représentent les frais de gestion et les frais d'exploitation de la catégorie d'actions (y compris les frais opérationnels des fonds sous-jacents). Il exclut les coûts de transaction du portefeuille. Il s'agit d'un pourcentage de la valeur de votre investissement par an. Il s'agit d'une estimation basée sur les coûts réels de l'année dernière, ou sur les coûts attendus en cas de nouveau lancement.

**Cette communication publicitaire est destinée à être utilisée en France. Les investisseurs devraient lire les documents légaux avant d'investir. Données au 31 août 2024, sauf indication contraire.**

Cette communication publicitaire ne constitue pas du conseil d'investissement. Elle ne peut pas être considérée comme une recommandation d'acheter ou vendre une quelconque classe d'actif, valeur ou stratégie. Les dispositions réglementaires portant sur l'impartialité des recommandations d'investissement et des recommandations de stratégies d'investissement ne sont donc pas applicables et il en va de même des interdictions de négocier l'instrument avant publication. Les points de vue et les opinions sont basés sur les conditions de marché actuelles et sont susceptibles d'être modifiées. Les frais courants et tous les autres frais, commissions et dépenses, ainsi que les taxes, payables via le fonds, sont mentionnés dans chaque document d'informations clés pour l'investisseur et le prospectus du fonds. D'autres coûts, incluant des taxes, relatifs aux transactions portant sur le fonds peuvent être dus directement par le client. Les bases d'imposition et d'abattements fiscaux actuels sont susceptibles d'évoluer. En fonction de circonstances individuelles, cette évolution peut affecter les résultats de l'investissement. Pour plus d'informations sur nos fonds et les risques qui y sont associés, consultez les documents d'informations clés (langues locales) et le prospectus (anglais, français, allemand, espagnol, italien), ainsi que les rapports financiers, disponibles à l'adresse suivante: [www.invesco.eu](http://www.invesco.eu). Un résumé des droits des investisseurs est disponible en anglais sur [www.invescomanagementcompany.lu](http://www.invescomanagementcompany.lu). La société de gestion peut résilier les accords de commercialisation. Toutes les catégories d'actions de ce fonds peuvent ne pas être disponibles à la vente au public dans toutes les juridictions et toutes les catégories d'actions ne sont pas identiques et ne conviennent pas nécessairement à tous les investisseurs.

© 2024 Morningstar. Tous droits réservés. Les informations contenues ici : (1) appartiennent à Morningstar et/ou ses fournisseurs de contenu ; (2) ne peuvent être reproduites ou redistribuées ; et (3) n'ont pas de garanties d'exactitude, d'exhaustivité ou d'actualité. Ni Morningstar ni ses fournisseurs de contenu ne sont responsables en cas de dommages ou de pertes liés à l'utilisation de ces informations.

Publié en France par Invesco Management S.A., President Building, 37A Avenue JF Kennedy, L-1855 Luxembourg, réglementé par la Commission de Surveillance du Secteur Financier, Luxembourg.

# Invesco Nippon Small/Mid Cap Equity Fund

## Part A (USD Hgd)-Cap.

31 août 2024

### Règlement sur la divulgation de la finance durable (SFDR)

Le Fonds est conforme à l'article 8 en ce qui concerne le règlement de l'UE sur la divulgation d'informations en matière de financement durable\*. A ce titre, le fonds promeut, entre autres, des caractéristiques environnementales ou sociales ou une combinaison de ces caractéristiques. De plus, les sociétés dans lesquelles le fonds investit suivent de bonnes pratiques de gouvernance. \*Règlement (UE) 2019/2088 sur la durabilité – divulgations liées au secteur de la finance.

### Cadre d'exclusion

Le Fonds intègre un cadre d'exclusion à des activités spécifiques basé sur le Pacte mondial des Nations Unies, des sanctions gouvernementales sévères, des seuils de chiffre d'affaires pour certaines activités liées à des critères environnementaux et/ou sociaux, ainsi que de s'assurer que les entreprises suivent de bonnes pratiques de gouvernance. La liste des activités et leurs seuils sont énumérés ci-dessous. Pour plus de détails sur le cadre d'exclusion et les caractéristiques appliquées par le fonds, veuillez consulter le site web du gestionnaire <https://www.invescomanagementcompany.lu> :

<b>Pacte mondial des Nations Unies</b>	- Non conforme
<b>Sanctions pour les pays</b>	- Les investissements sanctionnés sont interdits*
<b>Armes controversées</b>	- 0% du chiffre d'affaires, y compris les entreprises impliquées dans la fabrication d'ogives nucléaires ou de missiles nucléaires entiers en dehors du Traité de non-prolifération (TNP)
<b>Charbon</b>	- Extraction de charbon thermique : $\geq 5\%$ du chiffre d'affaires - Production d'électricité au charbon thermique : $> 10\%$ du chiffre d'affaires
<b>Pétrole et gaz non conventionnels</b>	- $\geq 5\%$ du chiffre d'affaire sur chacun des éléments suivants : Exploration pétrolière et gazière de l'Arctique ; Extraction des sables bitumineux ; Extraction d'énergie de schiste ;
<b>Tabac</b>	- Production de produits du tabac : $\geq 5\%$ du chiffre d'affaires - Produits et services liés au tabac : $\geq 5\%$ du chiffre d'affaires
<b>Autres</b>	- Cannabis récréatif : $\geq 5\%$ des revenus
<b>Bonne gouvernance</b>	- Veiller à ce que les entreprises suivent de bonnes pratiques de gouvernance dans les domaines des structures de gestion saines, des relations avec les employés, de la rémunération et de la conformité fiscale

\*Chez Invesco, nous surveillons en permanence toutes les sanctions applicables, y compris celles imposées par les Nations Unies, les États-Unis, l'Union européenne et le Royaume-Uni. Ces sanctions peuvent empêcher les investissements dans les titres de divers gouvernements/régimes/entités et, à ce titre, elles seront incluses dans nos directives et flux de travail de conformité (conçus pour garantir le respect de ces sanctions). Nous accordons une attention particulière à la formulation des sanctions internationales, car il arrive que des sanctions puissent exister sous une forme limitée, par exemple en autorisant les investissements sur le marché secondaire. Outre les sanctions visant des pays entiers, il existe d'autres régimes thématiques, qui peuvent se concentrer par exemple sur les droits de l'homme, les cyber-attaques, le financement du terrorisme et la corruption, et qui peuvent s'appliquer à la fois aux personnes physiques et/ou aux entités/sociétés.

Toute décision d'investissement doit prendre en compte toutes les caractéristiques du fonds telles que décrites dans les documents juridiques. Pour les aspects liés à la durabilité, veuillez vous référer à : <https://www.invescomanagementcompany.lu/lux-manco/literature>.

### L'engagement d'Invesco en matière d'ESG

Invesco a une approche ESG axée sur l'investissement. Nous offrons une gamme complète de capacités axées sur l'ESG qui permettent aux clients d'exprimer leurs valeurs par le biais de l'investissement. Nous intégrons également les considérations ESG financièrement significatives dans notre plateforme d'investissement, en tenant compte des facteurs critiques qui nous aident à fournir des résultats solides aux clients.