

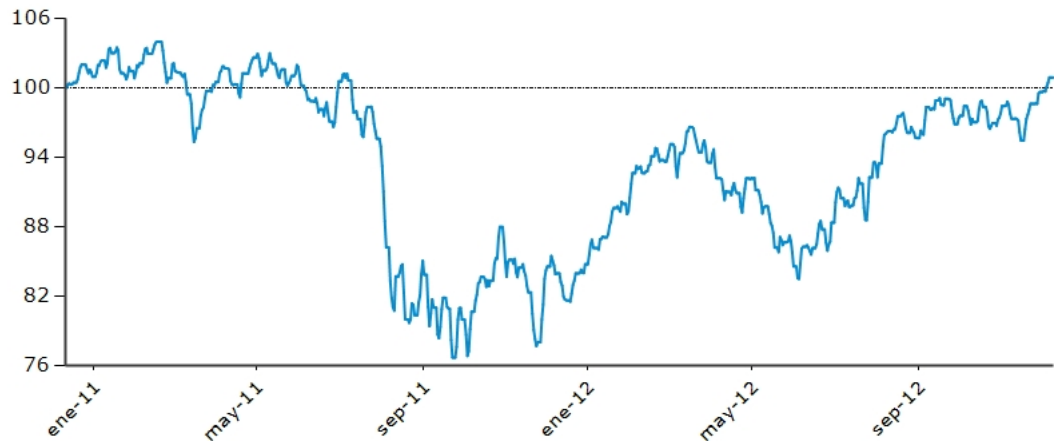
Datos a 11 diciembre 2012

Datos del plan

- ▶ **Categoría**
Renta variable
- ▶ **Fecha de constitución**
15/03/2004
- ▶ **Patrimonio**
99.563.608,52 €
- ▶ **Nº de partícipes**
17.587
- ▶ **Valor de la participación**
12,1586038 €
- ▶ **Mínimo de entrada**
6,01 €
- ▶ **Entidad gestora**
VidaCaixa, S.A. de Seguros y Reaseguros
- ▶ **Comisión de la entidad gestora**
1,3 %
- ▶ **Entidad depositaria**
CECABANK, S.A.
- ▶ **Comisión de la entidad depositaria**
0,5 %
- ▶ **Entidad comercializadora**
CaixaBank, S.A.
- ▶ **Promotor**
VidaCaixa, S.A. de Seguros y Reaseguros
- ▶ **Fondo asociado**
PENSIONS CAIXA SELECCION, F.P.
- ▶ **Auditor del fondo**
Deloitte, S.L.
- ▶ **Costes**
La media de gastos desde el inicio del trimestre natural es del 0,0049% del patrimonio medio diario. Incluye la comisión de gestión y de depósito, los gastos de auditoría, bancarios y otros gastos extraordinarios.

Política de inversión

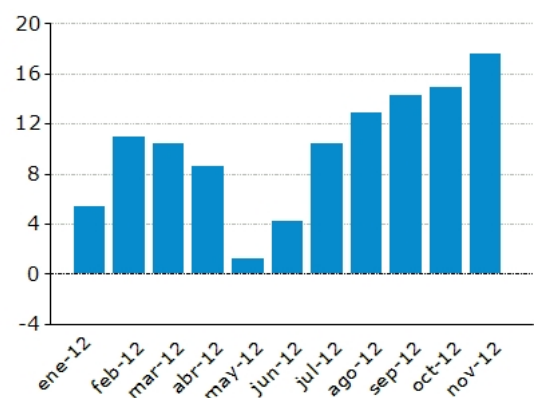
Inversión 100% renta variable, con participaciones en Fondos de Inversión de entidades del mercado europeo con comportamiento superior a la media de mercado

Evolución valor de participación

Rentabilidades (Datos a 09/12/2012)

Periodo	Rentabilidad
01/01/2012	19,04%
Últimos 12 meses	20,15%

Año	Rentabilidad
2011	-16,05%
2010	12,66%
2009	24,56%
2008	-46,30%

Rentabilidades pasadas no garantizan rentabilidades futuras

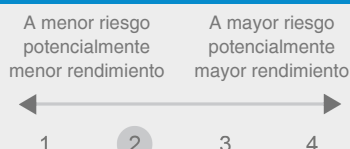
Rentabilidad mensual


Datos de las inversiones a 09/12/2012

Distribución cartera


■	Fondos de inversión	87,01%
■	Tesorería	12,99%

No se incluyen los productos derivados

Riesgo y rendimiento

Volatilidad diaria

Volatilidad: 0,61%

Datos del gestor

Gestión de Inversiones

Equipo gestión inversiones
FFPP de VidaCaixa

Descripción de la entidad gestora

VidaCaixa ha obtenido los **Premios a la Mejor Gestora de Planes de Pensiones de Renta Fija y Mejor Gestora de Planes de Pensiones de Renta Mixta**, otorgados por el diario **Expansión** y la **consultora financiera Interactive Data**. Asimismo, el fondo de pensiones VidaCaixa **"PlanCaixa Ambición"** fue galardonado como el **Mejor plan de pensiones de Renta Fija** del año 2010.



VidaCaixa está adherida a los Principios para la Inversión Responsable (PRI), proyecto promovido por la ONU con el objetivo de extender a escala mundial un conjunto de buenas prácticas que incorpora, entre otras, cuestiones ambientales, sociales y de gobierno corporativo (ASG), en el ámbito de la gestión de inversiones.

Comentario del gestor

En las primeras semanas de Noviembre, los principales índices de Renta Variable se movieron a la baja, debido a las incertidumbres sobre el "fiscal cliff" en EEUU y la ausencia de acuerdo sobre Grecia en el Eurogrupo. Sin embargo, debido a que la percepción de que el acuerdo en ambos frentes está avanzado, los índices han girado al alza y recuperado las pérdidas previas, principalmente en los mercados europeos.

Las políticas monetarias expansivas que están realizando los bancos centrales, siguen siendo el principal soporte en los mercados de renta variable.

El fondo de pensiones, mantiene una estrategia defensiva, infraponiendo los sectores más sensibles al ciclo económico y en especial al sector financiero.

Mantenemos nuestra apuesta por valores medianos, con un sesgo valor, y una clara diversificación en las ventas por zonas geográficas. Todo ello ha contribuido a que la evolución del fondo en el conjunto del año supere la rentabilidad de su índice de referencia, y la de la mayoría de los fondos de renta variable en España.

Finalmente, si las buenas noticias se confirman (acuerdo sobre el fiscal cliff, activación de las compras de bonos por parte del BCE, mejora de la macroeconomía) podremos asistir a un movimiento de recuperación en los próximos meses, pero a corto plazo se mantiene la incertidumbre. Por ello la estrategia defensiva creemos sigue siendo la más adecuada.

Principales valores

Descripción valor	% Total
ALKEN-EUROPEAN OPPORT-R	20,95
PIONEER FUNDS-EUROLND EQ	13,55
FRANK TEMP MU EURPN-IACC	12,66
SCHRODER INTL EURO EQUITY	11,60
FIDELITY ACTIVE STRATEGY - EUROPE FUND	10,70
PICTET PREMIUM BRANDS	7,09
BGF EUROPEAN FUND A2	6,49
UNITED INV-BESTINVER INT-R	6,12
ECHQUIER MAJOR FP	5,66

Principales posiciones en derivados

Contrato	Nº de contratos	Mes y año de vencimiento	Valor	Importe nominal comprometido
FUT EUROSTOXX 50 DEC12	471	12/2012	12.236.580,00	11.953.980,00
Total compras futuros	471		12.236.580,00	11.953.980,00