

## AXA IM Optirisk Actions Euro A EUR

Les performances passées ne préjugent pas des résultats futurs.

### Chiffres clés (EUR)\*

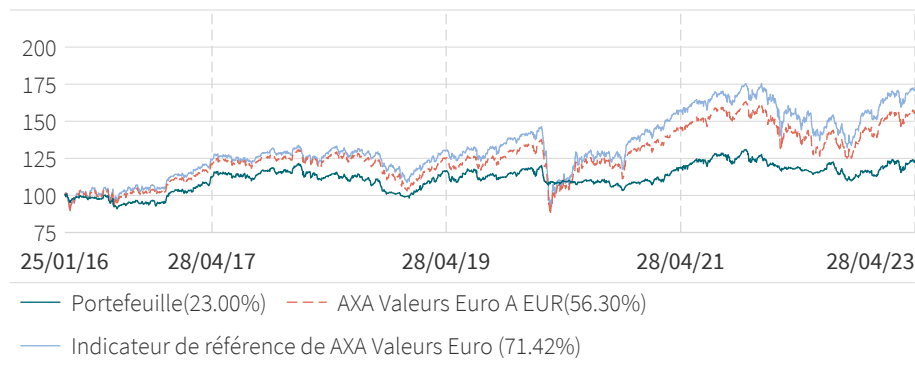
Performances cumulées du fonds (%)					Valeur liquidative	
YTD	1 an	3 ans	10 ans	Création	Cap.	
<b>+8.87</b>	<b>+3.40</b>	<b>+12.22</b>	-	<b>+23.00</b>	<b>123</b>	

Performances annualisées du fonds (%)				Actif net du fonds (M)	
3 ans	5 ans	10 ans	Création	EUR	
<b>+3.92</b>	<b>+1.60</b>	-	<b>+2.89</b>	<b>126.20</b>	

## Performance et risque

### Evolution de la performance (EUR)



Les données sont rebasées à 100 par AXA IM à la date de début du graphique.

Les calculs de performances sont nets de frais et réalisés coupons réinvestis. L'indice de référence, le cas échéant, pourrait être calculé sur la base des coupons nets ou bruts. Veuillez consulter le prospectus pour obtenir plus d'informations.

### Indice de référence

Le fonds n'a pas d'indice de référence.

Le fonds est géré de manière active, sans référence à un indice de référence.

### Profil du portefeuille

Notation ESG



% de l'encours sous gestion couvert par la note ESG absolue : Portefeuille = 99.2% (n'est pas significatif lorsque le taux de couverture est inférieur à 50%)

Pour de plus amples informations à propos de la méthodologie, veuillez lire la section « Définition des indicateurs ESG » ci-dessous

### Gérant

Laurent RABATEL

Benoit DELABRE - Co-gérant

\* Date de début des calculs : 25/01/2016

Source(s) : AXA Investment Managers - GICS au 28/04/2023

Pour obtenir de plus amples informations sur AXA IM, rendez-vous sur [axa-im.com](http://axa-im.com)

## Performance et risque (suite)

### Analyse du risque

	1 an	3 ans	5 ans	Création
Volatilité du portefeuille	10.24	10.19	10.99	10.81
Volatilité de l'indice de référence				
<i>Volatilité de AXA Valeurs Euro A Eur</i>	17.43	18.68	18.73	16.63
<i>Volatilité de l'indice de référence de AXA Valeurs Euro A Eur</i>	16.17	18.18	18.41	16.37
Risque relatif (tracking error)	10.64	11.34	11.41	9.56
Ratio de Sharpe	0.38	0.54	0.30	0.44
Ratio d'information	-0.42	-0.66	-0.09	-0.19
Maximum drawdown du portefeuille	-9.83	-12.80	-12.80	-16.74
Maximum drawdown de l'indice de référence				
<i>Maximum drawdown de AXA Valeurs Euro A Eur</i>	-12.40	-21.66	-23.77	-23.77
<i>Maximum drawdown de l'indice de référence de AXA Valeurs Euro A Eur</i>	-13.84	-22.28	-24.86	-24.86

### Performance glissante (%)

	1 mois	3 mois	6 mois	YTD	3 ans	5 ans	30/04/22 30/04/23	30/04/21 30/04/22	30/04/20 30/04/21	30/04/19 30/04/20	30/04/18 30/04/19	Création
Portefeuille*	1.02	2.71	8.87	8.87	12.22	8.27	3.40	0.75	7.72	-6.10	2.75	23.00
AXA Valeurs Euro A EUR	1.02	2.82	15.76	12.45	44.30	23.47	9.50	-1.42	33.67	-13.67	-0.89	56.30
Indice de réf. de AXA Valeurs Euro A EUR	1.44	3.78	18.36	13.44	52.60	31.93	11.14	-1.38	39.23	-14.12	0.67	71.42

### Performance calendaire annuelle (%)

	2022	2021	2020	2019	2018	2017	2016	2015	2014	2013
Portefeuille*	-10.67	15.51	-6.50	17.68	-13.47	12.13	-	-	-	-
Indice de référence	-13.17	20.32	0.06	26.61	-15.26	12.19	-	-	-	-
Indicateur de référence de AXA Valeurs Euro	-12.44	22.23	0.61	26.30	-12.72	12.55	-	-	-	-

Les performances passées ne préjugent pas des résultats futurs. Les calculs de performances sont nets de frais et réalisés coupons réinvestis. L'indice de référence, le cas échéant, pourrait être calculé sur la base des coupons nets ou bruts. Veuillez consulter le prospectus pour obtenir plus d'informations.

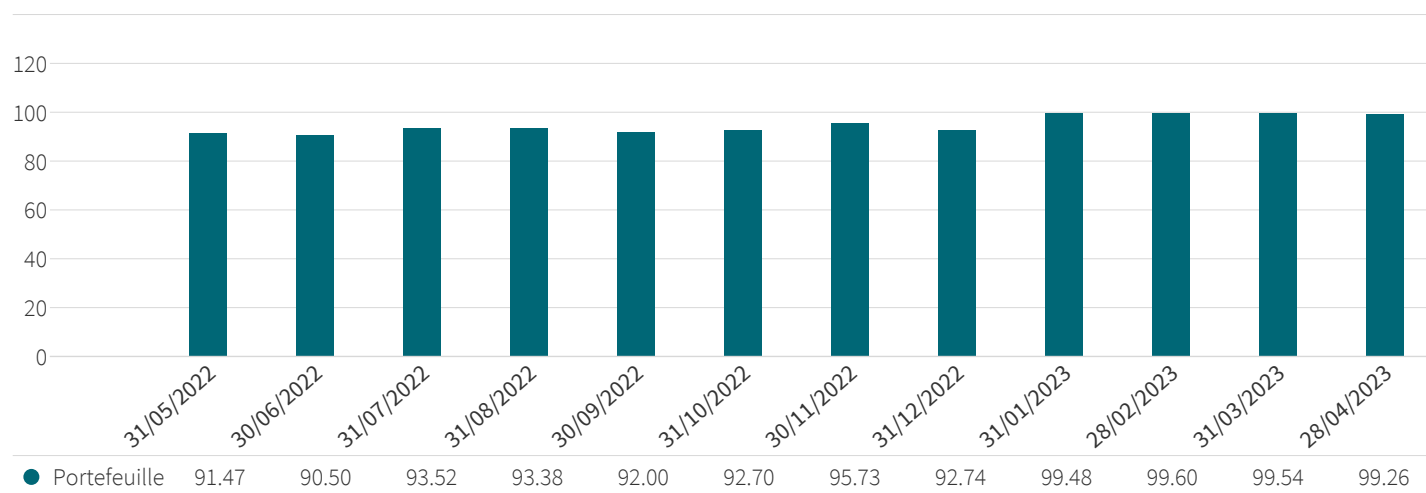
\* Date de début des calculs : 25/01/2016

Source(s) : AXA Investment Managers - GICS au 28/04/2023

Pour obtenir de plus amples informations sur AXA IM, rendez-vous sur [axa-im.com](http://axa-im.com)

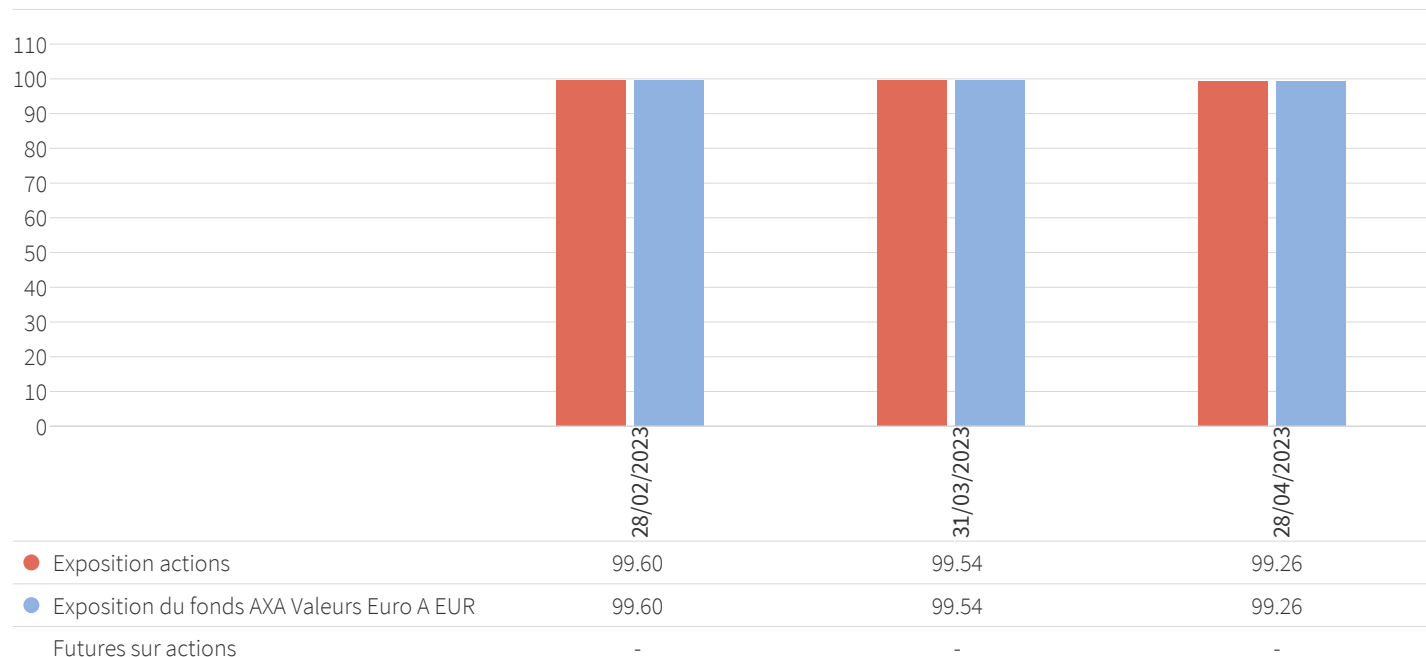
## Analyse du portefeuille

### Evolution de l'exposition au marché actions (%)



L'actif net total du fonds a été estimé en prenant en compte les souscriptions et les rachats centralisés sur la dernière Valeur Liquidative

### Détail de l'exposition au marché actions (%)



\* Date de début des calculs : 25/01/2016

Source(s) : AXA Investment Managers - GICS au 28/04/2023

Pour obtenir de plus amples informations sur AXA IM, rendez-vous sur [axa-im.com](http://axa-im.com)

## Analyse du portefeuille (suite)

### 10 principaux titres

Action	Pondération (%)	Secteur	Pays émetteur	Devise
Asml Holding NV	6.42	Technologie	Pays-Bas	EUR
LVMH Moet Hennessy Louis Vuitton SE	5.56	Conso. cycl.	France	EUR
Schneider Electric SE	4.26	Industrie	France	EUR
Iberdrola SA	4.16	Serv. aux collect.	Espagne	EUR
Publicis Groupe SA	4.00	Services de Communication	France	EUR
Air Liquide SA	3.78	Matériaux	France	EUR
BNP Paribas SA	3.73	Finance	France	EUR
Intesa Sanpaolo SpA	3.40	Finance	Italie	EUR
Allianz SE	3.28	Finance	Allemagne	EUR
L'Oreal SA	2.99	Conso. Base	France	EUR
<b>Total (%)</b>	<b>41.57</b>			

Les informations sur cette société sont données à titre illustratif uniquement, sont valables à la date du reporting et ne constituent pas une recommandation à l'achat ou à la vente. Il est possible que cette entreprise ne soit plus présente en portefeuille à une date ultérieure.

\* Date de début des calculs : 25/01/2016

Source(s) : AXA Investment Managers - GICS au 28/04/2023

Pour obtenir de plus amples informations sur AXA IM, rendez-vous sur [axa-im.com](http://axa-im.com)

## Informations supplémentaires

### Administration: A EUR

Forme juridique	FCP
Conforme Directive UCITS	Oui
Conforme Directive AIF	Non
Nationalité	France
Classification AMF	Diversifié
Date de la 1ère Valeur Liquidative	25/01/2016
Devise du fonds	EUR
Devise du portefeuille	EUR
Valorisation	Quotidienne
Type de part	Capitalisation
Code ISIN	FR0013072766
Droits d'entrée maximum	3%
Coûts de transaction	0.4%
Frais estimés courants	1.6%
Frais de gestion financière	1.53%
Société de gestion	AXA INVESTMENT MANAGERS PARIS S.A.
Délégation comptable	State Street Bank International GmbH (Paris Branch)
Dépositaire	BNP PARIBAS SA

Comme indiqué dans le dernier rapport annuel, le calcul des frais courants n'inclut pas la commission de performance, mais comprend les frais de gestion et la commission de service appliquée. La commission de service appliquée effective est provisionnée à chaque calcul de la VL et incluse dans les frais courants de chaque Classe d'Actions.

L'investissement sera réduit par le paiement des frais mentionnés ci-dessus.

### Objectifs du fonds

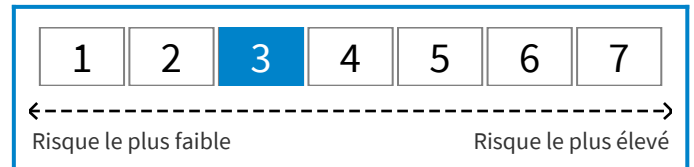
L'OPCVM AXA IM Optirisk Actions Euro (l'OPCVM nourricier) est nourricier de la catégorie « A » de l'OPCVM AXA Valeurs Euro (l'OPCVM maître) (ISIN : FR0000170292). L'OPCVM vise à obtenir une exposition, qui pourrait être partielle, aux marchés actions des pays de la zone euro en cherchant à limiter sur un horizon de temps donné les pertes potentielles anticipées par la société de gestion et réduire la volatilité du portefeuille via l'utilisation d'instruments financiers à terme. L'OPCVM prend en compte une approche d'investissement socialement responsable et respectueuse des critères de responsabilité en matière environnementale, sociale et de gouvernance (ESG) qui sont des éléments clés retenus dans les décisions d'investissement et porte un intérêt particulier sur les notes relatives à l'environnement (scores « E »).

### Horizon d'investissement

Le risque et le rendement du produit peuvent varier en fonction de la période de détention prévue. Nous recommandons de détenir ce produit au moins pendant 5 ans.

### Indicateur de risque

Les données ci-dessous sont issues du KID PRIIPS.



L'indicateur de risque part de l'hypothèse que vous conservez le produit 5 années.

Le risque réel peut être très différent si vous optez pour une sortie avant échéance, et vous pourriez obtenir moins en retour.

L'indicateur synthétique de risque permet d'apprécier le niveau de risque de ce produit par rapport à d'autres. Il indique la probabilité que ce produit enregistre des pertes en cas de mouvements sur les marchés ou d'une impossibilité de notre part de vous payer.

Nous avons classé ce produit dans la classe de risque 3 sur 7, qui est une classe de risque entre basse et moyenne. Cela indique que les pertes potentielles liées aux futurs résultats du produit se situeraient à un niveau moyen ou faible. La catégorie de risque associée à ce produit a été déterminée sur la base de résultats passés, elle n'est pas garantie et peut évoluer dans le temps.

Attention au risque de change. Les sommes qui vous seront versées le seront dans une autre monnaie; votre gain final dépendra donc du taux de change entre les deux monnaies. Ce risque n'est pas pris en compte dans l'indicateur ci-dessus.

D'autres risques non repris dans l'Indicateur synthétique de risque peuvent être matériellement pertinents, tel que le risque de dérivés. Pour plus d'information, veuillez vous référer au prospectus.

Ce produit ne prévoyant pas de protection contre les aléas de marché, vous pourriez perdre tout ou partie de votre investissement.

### Souscriptions Rachats

Les ordres de souscription et de rachat sont reçus chaque jour par le dépositaire jusqu'à 11 heures et sont exécutés sur la base de la prochaine valeur liquidative (soit à cours inconnu). Les éventuels rompus sont soit réglés en espèces, soit complétés pour la souscription d'une part ou fraction de part supplémentaire.

## Informations supplémentaires (suite)

### Comment investir

Avant d'effectuer un investissement, il est conseillé à l'investisseur de consulter le Prospectus correspondant, le Document d'information clé pour l'investisseur et les documents associés qui fournissent des renseignements détaillés sur le produit, y compris les risques et les frais d'investissement. Les informations contenues dans le présent document ne se substituent pas à ces documents ou à l'obtention d'un avis professionnel externe.

#### Investisseurs Particuliers

Les investisseurs particuliers sont invités à contacter leur intermédiaire financier.

### Notation ESG

La notation ESG absolue repose sur une méthode d'évaluation d'une tierce partie. Si le fonds a obtenu 1 arbre (5 arbres), cela signifie qu'il appartient à la catégorie de notation ESG absolue la plus faible (la plus élevée).

Pour en savoir plus sur la méthode d'évaluation, rendez-vous sur <https://particuliers.axa-im.fr/des-referentiels-esg>.

Le portefeuille a un objectif contractuel portant sur un ou plusieurs indicateurs ESG.

### Avertissements

Cette communication marketing ne saurait constituer une sollicitation ou un conseil d'ordre juridique, fiscal ou en matière de placement de la part d'AXA Investment Managers. Ce contenu ne présente pas suffisamment d'informations pour appuyer une décision en matière de placement. Les informations qu'il contient sont destinées uniquement à l'entité et/ou à la/aux personne(s) à qui il a été adressé, sauf autorisation contraire en vertu d'accords applicables. AXA Investment Managers décline par la présente toute responsabilité pour toute reproduction, redistribution ou transmission ultérieures, ainsi que de toute responsabilité issue desdites activités.

Le traitement fiscal relatif à la détention, l'acquisition ou la disposition d'actions ou parts d'un fonds dépend du statut ou du traitement fiscal propre à chaque investisseur et peut faire l'objet de modifications. Tout investisseur potentiel est fortement encouragé à solliciter l'avis de son propre conseiller fiscal.

Du fait de leur simplification, les informations contenues dans ce document sont partielles et les opinions, estimations et prévisions présentées ici sont subjectives et susceptibles de changer sans préavis. Il n'est nullement garanti que les prévisions faites se réalisent. Les données, chiffres, déclarations, analyses, prévisions et autres informations fournis dans ce document se fondent sur l'état de nos connaissances au moment de sa préparation. Bien que ce document ait été rédigé avec le plus grand soin, nous ne faisons aucune déclaration ni n'offrons aucune garantie explicite ou implicite (y compris à l'égard de tiers) quant à l'exactitude, la fiabilité ou l'exhaustivité des informations qu'il contient. Toute foi portée aux informations figurant sur cette page est à la seule discrétion du destinataire. Ce contenu ne présente pas suffisamment d'informations pour appuyer une décision en matière de placement.

La performance passée n'est pas un indicateur fiable de la performance actuelle ou future, et toutes les données relatives à la performance ou au rendement mentionnées excluent les commissions et frais encourus lors de l'émission ou du rachat de parts. La valeur des investissements et les revenus qui en découlent peuvent varier à la hausse comme à la baisse, et l'investisseur est susceptible de ne pas récupérer la totalité du montant investi initialement. Les variations des taux de change peuvent également affecter la valeur de l'investissement. Pour cette raison et compte tenu des frais initiaux habituellement prélevés, un investissement ne convient pas généralement en tant que placement à court terme. Les commissions et les frais ont un effet défavorable sur la performance du fonds.

Le Fonds référencé dans les présentes n'a pas été inscrit au titre de la loi américaine de 1940 sur les sociétés d'investissement, telle qu'amendée, ni au titre de la loi américaine de 1933 sur les valeurs mobilières, telle qu'amendée. Aucune des actions ne peut être proposée ou vendue, directement ou indirectement aux États-Unis ou à toute Personne américaine, sauf si les titres sont inscrits au titre de la loi, ou si une exemption aux formalités d'enregistrement de la loi est disponible. Une Personne américaine est définie comme (a) un individu qui est citoyen ou résident des États-Unis au titre de l'impôt fédéral américain sur le revenu; (b) une société commerciale, un partenariat ou toute autre entité créée ou organisée conformément aux lois en vigueur ou qui existent aux États-Unis; (c) une succession ou un trust dont les revenus sont assujettis à l'impôt fédéral américain sur le revenu, indépendamment du fait que lesdits revenus soient effectivement associés à une opération ou une activité aux États-Unis. Aux États-Unis, le présent contenu peut être distribué à une personne qui est un «distributeur» ou qui n'est pas une «personne américaine», telle que définie par la Règle S de la loi sur les valeurs mobilières de 1933 (telle qu'amendée).

Pour les besoins de présentation des répartitions pays, sectorielles, des principales expositions et des paris actifs, les actions et instruments assimilés se rapportant à une même société (ADR, GDR, RSP, Droits...) sont regroupés afin de former une exposition unique sur ladite société.

Pour de plus amples informations sur les aspects liés à la durabilité, veuillez consulter la page Internet suivante : <https://www.axa-im.com/what-is-sfdr>.

**En fonction de la juridiction ou de la région du destinataire, les éléments suivants des informations supplémentaires peuvent s'appliquer:**

#### Pour les investisseurs situés dans l'Union européenne :

Veuillez noter que la société de gestion se réserve le droit, à tout moment, de ne plus commercialiser le(s) produit(s) mentionné(s) dans la présente communication dans l'Union européenne, en déposant un avis auprès de son autorité de surveillance, conformément aux règles relatives aux passeports européens.

En cas d'insatisfaction à l'égard des produits ou services d'AXA Investment Managers, vous pouvez déposer une réclamation auprès du distributeur ou directement auprès de la société de gestion (de plus amples informations sur la politique en matière de réclamations

## Informations supplémentaires (suite)

d'AXA IM sont disponibles en anglais à la page Internet suivante :  
<https://www.axa-im.com/important-information/comments-and-complaints> )

Si vous résidez dans l'un des pays de l'Union européenne, vous avez également la possibilité d'engager une action judiciaire ou extra-judiciaire à tout moment. La plateforme européenne de règlement des litiges en ligne vous permet de saisir un formulaire de réclamation (disponible à la page Internet suivante :

<https://ec.europa.eu/consumers/odr/main/index.cfm?event=main.home.chooseLanguage>) et vous informe sur vos moyens de recours (disponible à la page Internet suivante :

<https://ec.europa.eu/consumers/odr/main/?event=main.adr.show2>). Un résumé des droits des investisseurs est disponible en anglais sur le site Internet d'AXA IM

:<https://www.axa-im.com/important-information/summary-investor-rights>. Les traductions dans d'autres langues sont disponibles sur les sites Internet des entités locales d'AXA IM.

## Avertissements des fournisseurs de données financières externes

### GICS

La classification Global Industry Classification Standard ("GICS") est la propriété exclusive et une marque de MSCI Inc. (« MSCI ») et de Standard & Poor's, société du groupe The McGraw-Hill Companies, Inc. (« S&P ») ; une licence a été concédée à AXA Investment Managers pour son utilisation. Ni MSCI, ni S&P, ni aucun autre tiers impliqué dans l'élaboration ou la composition de la classification GICS ne font de déclaration ni n'accordent de garantie expresse ou implicite et déclinent toute responsabilité concernant la classification GICS ou les conséquences de son utilisation.