

MIROVA CLIMATE SOLUTIONS EQUITY FUND

REPORTING MENSUEL

COMMUNICATION À CARACTÈRE PUBLICITAIRE - EXCLUSIVEMENT POUR LES INVESTISSEURS PROFESSIONNELS OU NON PROFESSIONNELS INVESTIS DANS LE FONDS ⁽¹⁾

CLASSE D' ACTIONS : SI-NPF/A (EUR) - LU2193676942

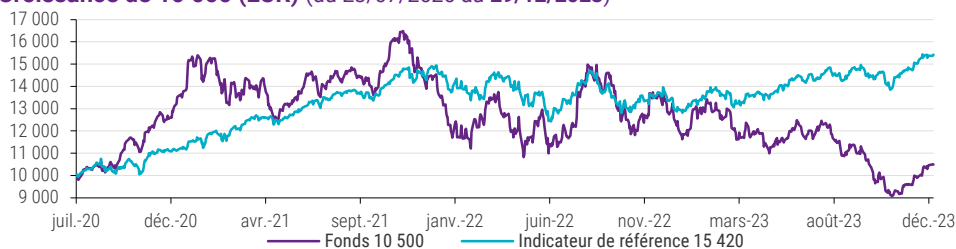
Décembre 2023

Politique d'investissement

- S'appuie sur des thèmes de croissance structurelle dans l'objectif de surperformer les marchés actions internationaux sur le long terme
- N'a pas de contrainte de gestion par rapport à l'indice de référence, présente peu de chevauchement avec les indices standards et une forte active share
- A pour vocation principale de créer un impact positif sur l'environnement. Ainsi, les industries extractives telles que les hydrocarbures sont totalement exclues
- Investit avec conviction dans des entreprises offrant une exposition significative au thème de l'environnement
- Bénéficie de l'expertise des équipes de Recherche de Mirova pour sélectionner les entreprises les mieux notées en matière d'ESG
- SFDR article 9 : objectif d'investissement durable
- Proportion minimale d'alignement taxonomie : 20% ; Proportion minimale d'investissements durables : 90%

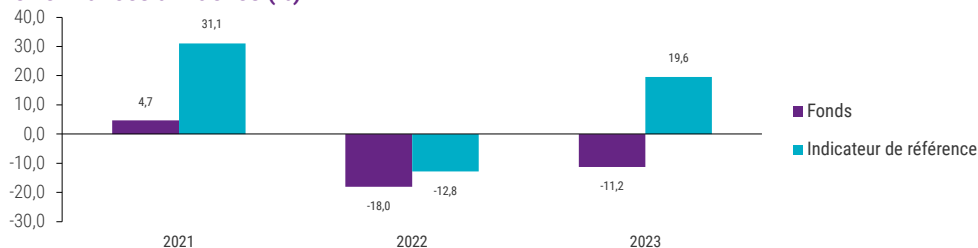
LES PERFORMANCES INDIQUÉES SONT REPRÉSENTATIVES DES PERFORMANCES PASSÉES ET NE SONT PAS UNE GARANTIE DES RÉSULTATS FUTURS.

Croissance de 10 000 (EUR) (du 28/07/2020 au 29/12/2023)



Cette classe d'action a été inactive du 29/06/2022 au 04/07/2022, et durant cette période la performance a été calculée selon la méthode décrite en page 3.

Performances annuelles (%)



PERFORMANCE (%)	Fonds	Indicateur de référence
1 mois	7,10	3,62
3 mois	1,13	6,79
1 an	-11,23	19,60
Début année	-11,23	19,60
3 ans	-23,79	36,72
Depuis la création	5,00	54,20

INDICATEURS DE RISQUE	1 an	3 ans	Depuis la création
Volatilité du fonds (%)	23,55	26,77	26,24
Volatilité de l'indicateur de référence (%)	11,29	13,70	13,70
Tracking Error (%)	16,98	19,23	18,76
Ratio de Sharpe du fonds*	-0,62	-0,36	0,03
Ratio de Sharpe de l'indicateur de référence*	1,44	0,74	0,93
Ratio d'information	-1,82	-1,02	-0,64
Alpha (%)	-39,56	-23,90	-16,17
Bêta	1,55	1,42	1,40
R ²	0,55	0,53	0,53

* Taux sans risque : Performance sur la période de EONIA capitalisé chaîné avec €STR Capitalisé depuis le 30/06/2021

PERFORMANCE ANNUALISÉE (%) (fin de mois)	Fonds	Indicateur de référence
3 ans	-8,66	10,99
Depuis la création	1,43	13,47

MAX. DRAWDOWN	
Max. Drawdown (atteint le 30/10/2023)	-45,0%
Durée du Max. Drawdown	713 jours
Délai de recouvrement	Non recouvert

Certaines performances plus récentes peuvent ressortir inférieures ou supérieures. La valeur du capital et les rendements évoluant au fil du temps (notamment du fait des fluctuations de change), le prix de rachat des actions sera supérieur ou inférieur à leur prix initial. Les performances indiquées sont calculées sur la base de la VL (valeur liquidative) de la classe d'actions, et sont nettes de tous les frais applicables au fonds, mais ne comprennent pas les commissions de vente, les taxes ou les frais de l'agent payeur, et supposent que les dividendes éventuels sont réinvestis. Si ces commissions avaient été prises en compte, les rendements auraient été inférieurs. La performance d'autres classes d'actions sera supérieure ou inférieure en fonction des écarts entre les commissions et les frais d'entrée. Pendant les périodes où certaines classes d'actions ne sont pas souscrites ou pas encore créées (les « classes d'actions inactives »), la performance est calculée en utilisant la performance réelle d'une classe d'actions active du fonds jugée par la société de gestion comme possédant les caractéristiques les plus proches de la classe d'actions inactive concernée, en l'ajustant en fonction des écarts entre les TER (ratios des frais totaux), puis en convertissant le cas échéant la valeur d'inventaire nette de la classe d'actions active dans la devise de cotation de la classe d'actions inactive. La performance ainsi présentée pour la classe d'actions inactive est le résultat d'un calcul indicatif.

Veuillez lire les notes complémentaires fournies en fin de document pour prendre connaissance d'informations importantes.

⁽¹⁾ Veuillez vous référer au prospectus du fonds et au document d'informations clés avant de prendre toute décision finale d'investissement.

09/01/2024



Les références à un classement, un prix ou un label ne préjugent pas des résultats futurs de ces derniers/du fonds ou du gestionnaire.

SPÉCIFICITÉS DU FONDS

Objectif d'investissement

Allouer le capital à des modèles économiques durables présentant des avantages environnementaux et/ou sociaux en investissant dans des sociétés du monde entier délivrant principalement des solutions visant à résoudre les problèmes environnementaux.

Rating Morningstar TM

★ | 30/11/2023

Catégorie Morningstar TM

Sector Equity Ecology

Indicateur de référence

MSCI WORLD NETR EUR INDEX

L'indice de référence n'a pas vocation à être aligné aux ambitions environnementales ou sociales telles que promues par le Fonds.

CARACTÉRISTIQUES DU FONDS

Forme juridique	Compartiment de SICAV
Création de la classe d'actions	28/07/2020
Fréquence de valorisation	Quotidienne
Dépositaire	BROWN BROTHERS HARRIMAN NY (B)
Devise	EUR
Heure limite de centralisation	13:30 CET J
Actif net	EURm 116,9
Horizon d'investissement recommandé	> 5 ans
Type d'investisseur	Institutionnel

CLASSES D' ACTIONS DISPONIBLES

Classe d'actions	ISIN	Bloomberg
SI-NPF/A (EUR)	LU2193676942	MGESIAE LX

PROFIL DE RISQUE

Risque plus faible	1	2	3	4	5	6	7	Risque plus élevé
					5			

La catégorie de l'indicateur synthétique de risque repose sur des données historiques.

En raison de son exposition aux marchés d'actions, le Fonds peut subir une volatilité significative, que son classement dans l'indicateur susmentionné reflète.

La politique d'investissement du Fonds l'expose principalement aux risques suivants :

- **Risque de perte en capital**
- Modifications des lois et/ou des régimes fiscaux
- Risque de contrepartie
- Risque des marchés émergents
- Risque actions
- Investissements sur la base de critères ESG
- Taux de change
- Instruments financiers dérivés
- Risque de concentration du portefeuille
- Risque lié aux petites capitalisations
- Risque de durabilité

Le Fonds est soumis à des risques de durabilité.

Pour de plus amples renseignements, veuillez-vous référer à la section détaillant les risques spécifiques, située à la fin du présent document.

MIROVA CLIMATE SOLUTIONS EQUITY FUND

Analyse du portefeuille au 29/12/2023

ALLOCATION D'ACTIFS (%)	Fonds
Actions	95,3
OPC Monétaires	3,6
Liquidités	1,0
Total	100,0

en % de l'actif net

PRINCIPAUX ÉMETTEURS (%)	Fonds
TRIMBLE INC	3,6
BENTLEY SYSTEMS INC	3,3
QUANTA SERVICES INC	3,3
IDEX CORP	3,1
TETRA TECH INC	3,1
SIEMENS AG	3,0
TRANE TECHNOLOGIES PLC	2,9
MUENCHENER RUECKVERSICHERUNGS-GESELLSCHAFT AG IN M	2,8
ASTRAZENECA PLC	2,8
LINDE PLC	2,7
Total	30,5

Nombre d'émetteurs en portefeuille 46
Fonds exclus

RÉPARTITION PAR PAYS (%)	Fonds	Indicateur de référence
Etats-Unis	56,2	69,9
Japon	7,8	6,0
France	7,1	3,2
Allemagne	5,8	2,3
Espagne	5,8	0,7
Corée du Sud	3,2	-
Royaume-Uni	2,8	4,0
Portugal	2,1	0,1
Taiwan	1,6	-
Autres pays	2,9	13,8
Trésorerie	4,7	-

Le pays présenté est le pays de l'indice MSCI, qui peut être différent du pays de domicile, pour certains émetteurs.

RÉPARTITION PAR TAILLE DE CAPITALISATION (%)	Fonds	Indicateur de référence
< 2 Mrds USD	5,9	0,0
2 à 10 Mrds USD	18,6	3,5
10 à 100 Mrds USD	55,7	43,1
> 100 Mrds USD	15,1	53,4
Trésorerie	4,7	-

RÉPARTITION SECTORIELLE (%)	Fonds	Indicateur de référence
Industrie	38,2	11,9
Technologies de l'information	20,7	22,1
Consommation discrétionnaire	8,2	11,0
Produits financiers	6,8	15,2
Services collectifs	6,8	2,6
Santé	6,5	12,1
Matériaux	5,4	4,1
Immobilier	1,6	2,5
Produits de première nécessité	1,1	6,8
Services de communication	-	7,2
Energie	-	4,5
Trésorerie	4,7	-

Nomenclature MSCI

RÉPARTITION PAR DEVISE (%)	Fonds	Indicateur de référence
Dollar US	56,2	70,1
Euro	28,3	9,0
Yen	7,8	6,0
Won Coréen	3,2	-
Livre Sterling	2,8	3,9
Autres devises	1,6	10,9

en % de l'actif net, opérations de change à terme incluses

PRINCIPALES TRANSACTIONS CUMULÉES D' ACTIONS (EUR)	
Achats	Montant
EXPONENT INC UW USD	2 285 170
BROOKFIELD-A UN USD	2 012 006
ORMAT UN USD	928 239
LINDE PLC UW USD	886 229
THERMO FISHER UN USD	583 885
Ventes	Montant
NEXTERA ENERGY UN S	2 097 708
SUNRUN INC UW USD	925 516
STM FP EUR	660 838
QUANTA UN USD	363 398
ARRAY UQ USD	343 817

FRAIS	
Frais globaux	0,80%
Commission de souscription max	0,00%
Commission de rachat max	0,00%
Commission de surperformance	0,00%
Minimum d'investissement	10 000 000 EUR ou équivalent

VL (29/12/2023) 105,00 EUR
Les Frais globaux comprennent les Frais de gestion et les Frais d'administration. Pour plus d'informations, veuillez vous reporter à la définition en fin de document.

GESTION

Société de gestion
NATIXIS INVESTMENT MANAGERS INTERNATIONAL
Gestionnaire financier
MIROVA

Mirova, affilié de Natixis Investment Managers, est une société de gestion dédiée à l'investissement durable. Grâce à sa gestion de conviction, l'objectif de Mirova est de combiner création de valeur sur le long terme et développement durable. Pionniers dans de nombreux domaines de la finance durable, les talents de Mirova ont pour ambition de continuer à innover afin de proposer à leurs clients des solutions adaptées à leurs besoins et à fort impact.

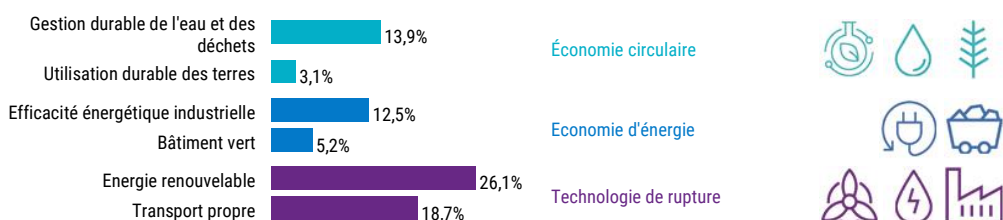
Siège social Paris
Fondé 2014
Actifs sous gestion (milliards) € 28,4 (30/09/2023)

Gérants de portefeuille
Mathilde Pierre, Gérante de portefeuilles et Analyste Financière
Mathilde a rejoint Mirova en 2022 en tant que gestionnaire de portefeuille et analyste spécialisée dans l'efficacité énergétique. Elle a 4 ans d'expérience. Auparavant, Mathilde a travaillé chez Sofidy en tant qu'analyste financière et ESG pour un fonds actions cotées et immobilier réel avec un focus sur un fonds thématique " Villes durables ". Mathilde est diplômée de l'EDHEC Business School.

RÉPARTITION THÉMATIQUE (%)



EXPOSITION AUX ÉCO-ACTIVITÉS



Les données mentionnées reflètent la situation à la date du présent document et sont susceptibles d'évoluer sans préavis. Les références à un classement, un label, un prix et/ou à une notation ne préjugent pas des résultats futurs de ces derniers/du fonds ou du gestionnaire.

INFORMATION

Questions sur le prospectus
E-mail : ClientServicingAM@natixis.com

INFORMATIONS RÉGLEMENTAIRES RELATIVES AU FONDS²



NOS ENGAGEMENTS SFDR

Le Fonds a un objectif d'investissement durable au sens de l'article 9 du SFDR et présente les caractéristiques suivantes

	Engagement minimum	Résultats actuels
Investissements durables	90,0%	94,5%
Investissements durables avec un objectif environnemental	65,0%	69,0%
Investissements durables avec un objectif social	1,0%	25,5%

Part du total de l'actif net y compris liquidités, créances et dettes (représentant 100 % des investissements du fonds).

Notre définition de l'investissement durable : Entreprises ou activités qui contribuent à la réalisation d'un ou plusieurs ODD par le biais de leurs produits et services et/ou de leurs processus, et qui démontrent une capacité suffisante à atténuer leurs risques environnementaux, sociaux et de gouvernance par le biais de leur stratégie, politiques et pratiques en matière de responsabilité sociale d'entreprise (RSE), garantissant ainsi la limitation des impacts négatifs sur la réalisation des ODD.

Pour plus d'informations, veuillez consulter le glossaire.



ALIGNEMENT SUR LA TAXONOMIE DE L'UNION EUROPÉENNE

Fonds		Indicateur de référence	
20,0%	Engagement minimum	Sans objet	
22,3%	Aligné	3,1%	Aligné

Part du total de l'actif net y compris liquidités, créances et dettes (représentant 100 % des investissements du fonds).

L'alignement sur la taxonomie se réfère à une activité économique éligible qui contribue de manière substantielle à l'un au moins des objectifs climatiques et environnementaux, sans nuire ce faisant de manière significative aux autres objectifs et en respectant les normes minimales en matière de droits de l'homme et de normes du travail.

L'alignement sur la taxonomie représente la part de l'investissement de l'actif net du Fonds dans des sociétés dont les activités économiques sont alignées sur un ou plusieurs des objectifs environnementaux définis par la taxonomie de l'Union Européenne.

1. Les produits relevant de l'article 9 ont un objectif de durabilité. Pour plus d'informations sur le SFDR et l'article 9, veuillez consulter le glossaire.

2. Pour plus d'informations sur les limites méthodologiques de l'investissement ESG, veuillez consulter le glossaire.

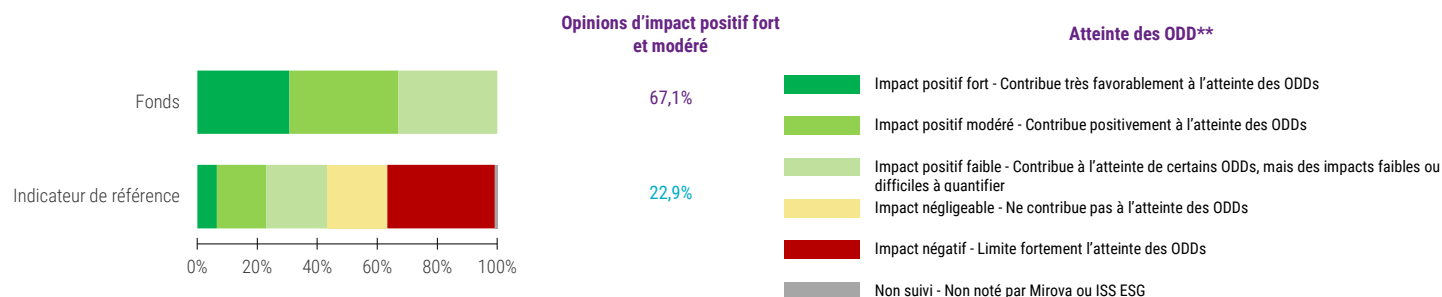
Source : Natixis Investment Managers International sauf indication contraire

En raison d'une gestion dynamique, les caractéristiques des portefeuilles sont susceptibles de changer. Toute référence à des titres ou à des secteurs d'activité spécifiques ne doit pas être considérée comme une recommandation

MIROVA CLIMATE SOLUTIONS EQUITY FUND

Analyse du portefeuille au 29/12/2023

RÉPARTITION PAR OPINION D'IMPACT DURABLE*



L'opinion ESG vise à évaluer si l'investissement est compatible avec les ODD des Nations Unies et repose sur l'analyse de Mirova et ISS ESG, une tierce partie. L'opinion ne garantit pas un bénéfice ou une protection contre une perte, et n'assure pas la stabilité ou la sécurité de l'ensemble du portefeuille.

La méthodologie d'analyse ESG a fait l'objet de renforcements en janvier 2023. Pour plus d'informations sur cette méthodologie, veuillez consulter notre site Web Mirova : <https://www.mirova.com/fr/recherche/comprendre>.

CONTRIBUTION AUX OBJECTIFS DE DÉVELOPPEMENT DURABLE (ODD)

En % de l'encours avec opinions d'impact positif

Thèmes des ODD		Mesure dans laquelle un actif contribue aux ODD correspondant à chaque pilier	
		Fonds	Indicateur de référence
Environnement	CLIMAT	97%	24%
	Limiter les émissions de gaz à effet de serre pour limiter la hausse de la température mondiale en dessous de 2°C		
	BIODIVERSITÉ	61%	13%
	Maintenir les éco-systèmes terrestres et marins dans les conditions écologiques les plus favorables		
ÉCONOMIE CIRCULAIRE	4%	1%	
Préserver les ressources naturelles via une utilisation efficace et le recours à l'économie circulaire			
Social	DÉVELOPPEMENT SOCIO-ÉCONOMIQUE	24%	18%
	Soutenir l'accès aux besoins de base, le développement local ou favoriser le développement individuel sur le lieu de travail		
	SANTÉ ET BIEN-ÊTRE	20%	17%
	Promouvoir des conditions de vie sûres et saines, soutenir une éducation de qualité		
DIVERSITÉ ET INCLUSION	21%	26%	
Fournir des solutions inclusives ou promouvoir des conditions de travail équitables pour tous			

17 objectifs de développement durable ont été adoptés par l'ONU en 2015, avec l'ambition de les atteindre d'ici 2030. Veuillez consulter un aperçu de tous les ODD (1-17) sur le site Web de l'ONU : www.un.org/sustainabledevelopment/sustainable-developmentgoals/.



Ce graphique montre dans quelle mesure un actif contribue aux objectifs de développement durable des Nations Unies («ODD»). Mirova a signé un accord avec l'Université de Cambridge, sur la base d'un partenariat de recherche durable ainsi que la mise en place en 2013 d'un groupe de travail, le Investors Leaders Group. Pour illustrer les principaux impacts durables de nos investissements, six piliers d'impact ont été développés, trois environnementaux et trois sociaux, pour chaque actif (tel qu'affiché à gauche). Les mêmes actifs peuvent contribuer à plusieurs piliers / ODD.

Les pourcentages indiqués représentent la part de valeurs du portefeuille (en poids) qui contribuent positivement au pilier concerné (entreprises dont l'opinion est « Impact positif fort » ou « Impact positif modéré » sur le pilier). Notre mesure de la contribution s'appuie à la fois sur la capacité des entreprises à offrir des produits et services à impact positif et sur la qualité de leurs pratiques environnementales et sociales sur toute leur chaîne de valeur.

* Pour plus d'information sur nos méthodologies, veuillez-vous référer au site de Mirova : <https://www.mirova.com/fr/recherche>

**En 2015, tous les pays du monde se sont accordés sur 17 objectifs universels de développement durable (ODD) pour mettre fin à la pauvreté, lutter contre les inégalités et les injustices, faire face au changement climatique d'ici à 2030.

IMPACT ESTIMÉ SUR L'AUGMENTATION MOYENNE MONDIALE DE LA TEMPÉRATURE

	Fonds	Indicateur de référence
	 <2°C	 3-3,5°C
Émissions induites <i>(éq. CO₂ / millions d'€)</i>	232,5	126,4
Émissions évitées <i>(éq. CO₂ / millions d'€)</i>	45,1	7,7
Taux de couverture <i>(% de valeurs analysées)</i>	90%	98%

Les encours de fonds globaux aident à éviter

équivalent à



ou



5 267 tCO₂

1 596 Ménages européens

En Europe, un ménage émet en moyenne 3,3 tCO₂/an pour le chauffage et l'électricité

3 098 Voitures

En Europe, une voiture standard émet en moyenne environ 1,7 tCO₂/an

En 2015, Mirova et Carbone 4 ont co-développé une méthode* qui permet d'évaluer les données sur le carbone au vu des défis particuliers auxquels est confrontée une économie bas carbone : Carbon Impact Analytics (CIA).

Dans un premier temps, les entreprises sont évaluées individuellement en fonction d'un cadre sectoriel spécifique. Cette méthode se concentre sur deux indicateurs principaux :

- Émissions « induites » résultant du « cycle de vie » des activités d'une entreprise, en tenant compte à la fois des émissions directes et de celles des fournisseurs et des produits
- Émissions « évitées » grâce à l'amélioration de l'efficacité énergétique ou des solutions « vertes »

Ces indicateurs sont améliorés à l'aide d'une évaluation des politiques d'entreprise et des objectifs de décarbonation.

Les évaluations d'entreprises individuelles sont ensuite utilisées pour calculer l'alignement du fonds avec une trajectoire de réchauffement climatique de 1,5 °C à 5 °C d'ici 2100.

Pour en savoir plus sur les méthodologies, veuillez consulter le site Internet de Mirova : www.mirova.com/en/research/demonstrating-impact.

*À partir du 31/05/2022, cette méthodologie a évolué. La principale évolution de notre méthodologie a lieu dans le calcul de la température (ajout d'une analyse qualitative de la stratégie de l'entreprise en matière de décarbonation) et dans l'affichage de la température (par intervalles plutôt qu'au dixième près).

Calcul des performances durant les périodes d'inactivité de la classe (si applicable)

Pour les périodes pendant lesquelles certaines catégories d'actions n'ont pas été souscrites ou n'ont pas encore été créées (les « catégories d'actions inactives »), la performance est imputée en fonction de la performance réelle de la catégorie d'actions du fonds que la société de gestion a déterminé avoir les caractéristiques les plus proches de celles de cette catégorie d'actions inactive et en l'ajustant sur la base de la différence des ratios de frais et, le cas échéant, en convertissant la valeur liquidative de la catégorie d'actions active dans la monnaie de cotation de la catégorie d'actions inactive. La performance présentée pour cette catégorie d'actions inactive est le résultat d'un calcul indicatif.

Croissance d'une somme de 10 000

Le graphique compare la croissance de 10 000 dans un fonds avec celle d'un indice. Les rendements totaux ne sont pas ajustés pour tenir compte des frais de vente ou des effets de l'impôt, mais ils sont ajustés pour tenir compte des frais courants réels du fonds et supposent le réinvestissement des dividendes et des plus-values. S'ils étaient ajustés, les frais de vente réduiraient la performance présentée. L'indice est portefeuille non géré de valeurs mobilières spécifiées et il ne peut pas faire l'objet d'un investissement direct. L'indice ne tient pas compte des dépenses initiales ni courantes. Le portefeuille d'un fonds peut différer considérablement des titres de l'indice. Cet indice est choisi par le gestionnaire du fonds.

Indicateurs de risque

Le calcul de l'Indicateur Synthétique de Risque (ISR), tel que défini par le règlement PRIIP, s'appuie à la fois sur la mesure du risque de marché et du risque de crédit. Il part de l'hypothèse que vous conserverez le produit pendant la période de détention recommandée. Il est calculé périodiquement et peut évoluer dans le temps. L'indicateur de risque est présenté sur une échelle numérique de 1 (le moins risqué) à 7 (le plus risqué).

Les indicateurs de risque sont calculés pour les fonds présentant un historique d'au moins trois ans.

L'écart-type est une mesure statistique de la volatilité des rendements du fonds.

Le Tracking Error représente l'écart type de la série des différences entre les rendements du portefeuille et les rendements de l'indice de référence. Plus le Tracking Error est bas, plus la performance du fonds se rapproche de celle de l'indice.

Le ratio de Sharpe utilise l'écart-type et sur le rendement excédentaire afin de déterminer le rendement par unité de risque.

Le ratio d'information est la différence entre la performance moyenne du fonds et la performance de l'indice, divisée par le Tracking Error. Il mesure la capacité du gérant à générer de la performance par rapport à son indice de référence.

L'alpha mesure la différence entre les prévisions de performance du fonds et ses rendements réels, en fonction de son niveau de risque (mesuré par le bêta). L'alpha est souvent considéré comme un indicateur de la valeur ajoutée ou soustraite par le gérant d'un portefeuille.

Le bêta évalue la sensibilité du fonds aux fluctuations du marché. Un portefeuille dont le bêta est supérieur à 1 est plus volatil que le marché, tandis qu'un portefeuille dont le bêta est inférieur à 1 est moins volatil que le marché.

R2 reflète le pourcentage des fluctuations d'un fonds découlant des fluctuations de son indice de référence, indiquant le degré de corrélation entre le fonds et l'indice. Ce coefficient permet également d'évaluer la probabilité que l'alpha et le bêta aient une importance statistique.

Notation et catégorie Morningstar

Notation et catégorie Morningstar © 2023 Morningstar. Tous droits réservés. Les informations, données, analyses et opinions (« Informations ») contenues dans ce document (1) incluent des informations confidentielles et exclusives de Morningstar, (2) ne peuvent pas être copiées ou redistribuées, (3) ne constituent pas un conseil en investissement, (4) sont fournies uniquement à des fins d'information (5) ne sont pas garanties être exhaustives, exactes ou à jour et (6) sont tirées des données publiées du fonds à diverses dates. Les Informations vous sont fournies à vos propres risques. Morningstar n'est pas responsable des décisions de négoce, des dommages ou des autres pertes liées aux Informations ou à leur usage. Veuillez vérifier toutes les Informations avant de les utiliser et ne prenez pas de décision d'investissement autrement que sur le conseil d'un conseiller en investissement professionnel. Les performances passées ne garantissent pas les résultats futurs. La valeur des investissements et les revenus qui en découlent peuvent augmenter comme diminuer. Les notations Morningstar s'appliquent aux fonds ayant un historique d'au moins 3 ans. Elles tiennent compte des commissions de souscription, du rendement sans risque et de l'écart type pour calculer pour chaque fond son ratio de rendement ajusté en fonction du risque (Morningstar Risk Adjust Return ou MRAR). Les fonds sont ensuite classés en ordre décroissant de MRAR : les 10 premiers pour cent reçoivent 5 étoiles, les 22,5 % suivants 4 étoiles, les 35 % suivants 3 étoiles, les 22,5 % suivants 2 étoiles, les derniers 10 % reçoivent 1 étoile. Les fonds sont classés dans 180 catégories européennes.

Indice de comparaison

La politique d'investissement repose sur une gestion active, l'Indicateur de Référence est utilisé uniquement à titre de comparaison. Le gérant est donc libre de choisir les titres qui composent le portefeuille dans le respect de la stratégie de gestion et des contraintes d'investissement.

Allocation d'actifs

Le décalage de trésorerie pour les dérivés représente le montant de trésorerie que le gestionnaire de portefeuille devrait emprunter s'il a une position acheteuse par le biais de dérivés et vice versa. Le poids des diverses classes d'actifs dans le portefeuille, y compris les « Autres » est présenté dans ce tableau. La rubrique « Autres » comprend les types de titres qui ne sont pas clairement classés dans les autres classes d'actifs, telles que les obligations convertibles et les actions privilégiées. Dans le tableau, l'allocation aux classes est indiquée pour les positions acheteuses, les positions vendeuses et les positions nettes (positions acheteuses nettes des positions vendeuses). Ces statistiques résument ce que les gestionnaires achètent et comment ils positionnent le portefeuille. Lorsque les positions vendeuses sont présentées dans ces statistiques du portefeuille, les investisseurs obtiennent une description plus robuste de l'exposition et du risque du portefeuille.

Charges : Les « Frais globaux » sont définis comme étant la somme des Frais de gestion et des Frais d'administration payés tous les ans par chaque Compartiment, autres que les impôts (comme la « Taxe d'abonnement ») et les charges relatives à la création ou la liquidation d'un Compartiment ou d'une Classe d'actions. Les Frais globaux ne dépasseront pas un certain pourcentage de la valeur liquidative quotidienne moyenne de chaque Compartiment, comme indiqué dans la description de chaque Compartiment à la section « Caractéristiques ». Les Frais globaux payés par chaque Classe d'actions, comme indiqué dans la description de chaque Compartiment, ne comprennent pas nécessairement toutes les charges relatives aux investissements de la SICAV (comme la Taxe d'abonnement, les frais de courtage et les charges relatives au remboursement de l'impôt à la source) qui sont payées par la SICAV. Sauf mention contraire dans la description d'un Compartiment, si les charges réelles annuelles payées par un Compartiment sont supérieures aux Frais globaux applicables, la Société de gestion prendra en charge la différence et le revenu correspondant sera comptabilisé sous « Frais de la Société de gestion » dans le rapport annuel audité de la SICAV. Si les charges réelles annuelles payées par chaque Compartiment sont inférieures aux Frais globaux applicables, la Société de gestion conservera la différence et les charges correspondantes seront comptabilisées sous « Frais de la Société de gestion » dans le rapport annuel audité de la SICAV.

Statistiques sur le portefeuille d'actions (si applicable)

Les éléments de données ci-dessous sont une moyenne pondérée des participations détenues dans le portefeuille. Le ratio cours/bénéfice est la moyenne pondérée des ratios cours/bénéfice des actions dans le portefeuille sous-jacent du fonds. Le ratio cours/bénéfice d'une action est calculé en divisant le cours actuel de l'action par le bénéfice par action des 12 derniers mois. Le ratio cours/flux de trésorerie est la moyenne pondérée des ratios cours/flux de trésorerie des actions dans le portefeuille d'un fonds. Le ratio cours/flux de trésorerie mesure la capacité d'une entreprise à générer de la trésorerie et constitue une mesure de la liquidité et de la solvabilité. Le ratio cours/valeur comptable est la moyenne pondérée des ratios cours/valeur comptable des actions dans le portefeuille sous-jacent du fonds. Le ratio cours/valeur comptable d'une entreprise est calculé en divisant le cours de son action par la valeur comptable par action de l'entreprise. Les actions ayant une valeur comptable négative sont exclues de ce calcul. Le rendement du dividende est le taux de rendement d'un investissement exprimé en pour cent. Le rendement est calculé en divisant le montant que vous recevez annuellement en dividendes ou en intérêts par le montant que vous avez dépensé pour acheter l'investissement.

Statistiques sur le portefeuille d'obligations (si applicable)

Les éléments de données ci-dessous sont une moyenne pondérée des titres à revenu fixe détenus dans le portefeuille. La durée mesure la sensibilité du cours d'un titre à revenu fixe aux variations des taux d'intérêt. L'échéance moyenne est la moyenne pondérée de toutes les échéances des obligations dans un portefeuille, calculée en pondérant chaque date d'échéance par la valeur de marché du titre. La durée modifiée est inversement liée au pourcentage de variation du cours sur une moyenne pour une variation spécifique du rendement. Le coupon moyen correspond au coupon individuel de chaque obligation en portefeuille, pondéré par leur montant nominal. Le coupon moyen est calculé uniquement sur les obligations à taux fixe. Le taux de rendement actuariel (Yield To Maturity) reflète le rendement total d'une obligation si l'obligation est détenue jusqu'à l'échéance, en prenant pour hypothèse que tous les paiements sont réinvestis au même taux. Cet indicateur peut être calculé au niveau du portefeuille en pondérant le taux de rendement actuariel de chaque obligation par sa valeur de marché.

Labels

Label ISR Créé début 2016 par le Ministère des Finances et des Comptes publics avec l'appui des professionnels de la Gestion d'Actifs, le label vise à favoriser la visibilité de la gestion ISR (Investissement Socialement Responsable) par les épargnants. Il permet aux investisseurs d'identifier aisément des produits d'investissement qui intègrent des critères environnementaux, sociaux et de gouvernance (ESG) dans leur politique d'investissement. Un fonds qui reçoit le label ISR doit répondre à de nombreuses exigences : - une transparence vis-à-vis des investisseurs (objectifs, analyses, processus, inventaires...), - une sélection en portefeuille fondée sur des critères ESG prouvés, - des techniques de gestion en adéquation avec une philosophie de gestion long terme, - une politique de vote et d'engagement cohérente, - des impacts positifs mesurés. Plus d'informations sur www.lelabelisr.fr

Label Greenfin Créé par le ministère de la Transition écologique et solidaire, le label Greenfin garantit la qualité verte des fonds d'investissement. Il s'adresse aux acteurs financiers qui agissent au service du bien commun grâce à des pratiques transparentes et durables. Le label Greenfin a la particularité d'exclure les fonds qui investissent dans des entreprises opérant dans le secteur nucléaire et les énergies fossiles. Plus d'informations sur <https://www.ecologique-solidaire.gouv.fr/label-greenfin>

Commission de surperformance

La commission de surperformance, applicable à une catégorie de part donnée, est calculée selon une approche dite de « l'actif indicé », basée sur la comparaison entre l'actif valorisé du fonds et l'actif de référence qui sert d'assiette de calcul de la commission de surperformance. La Société de Gestion s'assure qu'au cours d'une durée de performance de cinq (5) ans maximum, toute sous-performance du Fonds par rapport à l'indice de référence soit compensée avant que des commissions de surperformance ne deviennent exigibles. Une réinitialisation de la date et la valeur de départ de l'actif de référence de la performance sera mise en oeuvre si une sous-performance n'est pas compensée et n'est plus pertinente au fur et à mesure que cette période de cinq ans s'écoule.

Risques spécifiques

Risque de perte en capital : la valeur liquidative est susceptible de connaître une variation élevée du fait des instruments financiers qui composent son portefeuille. Dans ces conditions, le capital investi pourrait ne pas être intégralement restitué y compris pour un investissement réalisé sur la durée de placement recommandée.

Modifications des lois et/ou des régimes fiscaux : chaque fonds est soumis aux lois et au régime fiscal du Luxembourg. Les titres détenus par chaque Fonds et leurs émetteurs seront soumis aux lois et régimes fiscaux de divers autres pays. Des modifications de ces lois et régimes fiscaux, ou de toute convention fiscale entre le Luxembourg et un autre pays, pourraient avoir un effet négatif sur la valeur de tout Fonds détenant ces titres.

Risque de contrepartie : le fonds utilise des contrats financiers de gré à gré, et/ou a recours à des opérations d'acquisition et de cession temporaires de titres. Ces opérations conclues avec une ou plusieurs contreparties, exposent potentiellement le fonds à un risque de défaillance de l'une de ces contreparties pouvant la conduire à un défaut de paiement.

Risque des marchés émergents : les fonds investissent dans les marchés émergents pourraient être touchés de façon importante par des évolutions politiques, économiques ou réglementaires négatives. Investir dans les marchés émergents peut ne pas fournir le même degré de protection ou d'information des investisseurs que celui qui s'applique en général dans les grands marchés de valeurs mobilières. En outre, les bourses des marchés émergents peuvent être très fluctuantes. Enfin, les fonds peuvent ne pas être en mesure de vendre rapidement et facilement sur les marchés émergents.

Risque actions : les actions sont volatiles et peuvent fortement baisser en réaction à la conjoncture du marché et aux conditions économiques.

Investissements sur la base de critères ESG : les critères environnementaux, sociaux et relatifs à la gouvernance (les critères d'« ESG Durable ») font partie de la politique en matière d'investissement. Les critères d'ESG Durable visent à mieux gérer les risques ainsi qu'à générer des rendements durables à long terme. L'application des critères d'ESG Durable au processus d'investissement peut amener le Directeur délégué des investissements à investir dans des titres ou à exclure ceux-ci pour des motifs non financiers, quelles que soient les possibilités disponibles sur le marché, si ces titres sont évalués sans tenir compte des critères d'ESG Durable.

Taux de change : certains fonds sont investis dans des monnaies autres que leur monnaie de référence. Les variations des taux de change des devises étrangères affecteront la valeur des titres détenus par ces Compartiments. Pour les catégories d'actions non couvertes libellées dans des devises différentes de celle du fonds, les fluctuations des taux de change peuvent générer une volatilité supplémentaire au niveau de la catégorie d'actions.

Instruments financiers dérivés : les produits dérivés, tels que les options, les contrats à terme et les contrats à livrer, comportent des risques de perte et peuvent entraîner des risques supplémentaires. Il s'agit notamment du manque de liquidité, de pertes éventuelles supérieures à l'investissement initial du fonds, de l'augmentation des coûts de transaction et d'une plus grande volatilité. Les primes d'option payées ou reçues par le Fonds sont faibles par rapport à la valeur de marché des investissements sous-jacents aux options. Cela signifie qu'acheter et vendre des options d'achat et de vente peut être plus spéculatif qu'investir directement dans les titres qu'elles représentent. Dans certaines conditions de marché, le Fonds pourrait être contraint de vendre des titres ou de fermer des positions sur produits dérivés à perte. Comme les produits dérivés dépendent de la performance d'un actif sous-jacent, ils peuvent être très volatils et sont soumis aux risques de marché et de crédit.

Risque de concentration du portefeuille : les fonds investissant dans un nombre limité de titres peuvent augmenter la fluctuation de la performance des investissements de ces fonds. Si la performance de ces titres est médiocre, le fonds pourrait subir des pertes plus grandes que s'il avait investi dans un plus grand nombre de titres.

Risque lié aux petites capitalisations : les fonds qui investissent dans des sociétés de petites capitalisations boursières peuvent être particulièrement sensibles aux fluctuations de cours prononcées et à certaines fluctuations du marché, et peuvent avoir plus de difficultés à vendre leurs titres rapidement et facilement.

Risque de durabilité : ce Fonds est sujet à des risques de durabilité tels que définis à l'article 2(22) du Règlement (UE) 2019/2088, par un événement ou une situation dans le domaine environnemental, social ou de la gouvernance qui, s'il survient, pourrait avoir une incidence négative importante, réelle ou potentielle, sur la valeur de l'investissement. Pour plus d'informations sur le dispositif d'intégration du risque de durabilité veuillez vous référer au site internet de la Société de gestion et du gérant financier.

Veuillez vous référer au prospectus complet pour plus de détails sur les risques.

Le fonds est un compartiment de Mirova Funds, société d'investissement à capital variable de droit luxembourgeois agréée par l'autorité de tutelle (la CSSF) comme OPCVM, domiciliée 5, allée Scheffer L-2520 Luxembourg 177509. Natixis Investment Managers International - Société de gestion de portefeuille agréée par l'Autorité des Marchés Financiers sous le n° GP 90-009, société anonyme immatriculée au RCS de Paris sous le numéro 329 450 738. Siège social : 59 avenue Pierre Mendès France, 75013 Paris. Mirova, est un gérant d'actifs français agréé par l'Autorité des Marchés Financiers (N° GP 02-014).

Le fonds est un compartiment de Natixis International Funds (Lux) I, société d'investissement à capital variable de droit luxembourgeois agréée par l'autorité de tutelle (la CSSF) comme OPCVM - 2-8 avenue Charles de Gaulle, L1653 Luxembourg - RCS Luxembourg B 53023.

Natixis Investment Managers International - Société de gestion de portefeuille agréée par l'Autorité des Marchés Financiers sous le n° GP 90-009, société anonyme immatriculée au RCS de Paris sous le numéro 329 450 738. Siège social : 43 avenue Pierre Mendès France, 75013 Paris.

La distribution de ce document peut être limitée dans certains pays. La vente du fonds n'est pas autorisée dans tous les pays et l'offre et la vente de celui-ci à certains types d'investisseurs peuvent être limitées par l'autorité de réglementation locale. Natixis Investment Managers S.A. ou ses sociétés affiliées peuvent recevoir ou verser des commissions ou des rabais liés aux fonds. Le traitement fiscal relatif à la détention, l'acquisition ou la cession d'actions ou de parts du fonds dépend de la situation ou du traitement fiscal de chaque investisseur et peut être sujet à changement. Veuillez vous renseigner auprès de votre conseiller financier si vous avez des questions. Il appartient à chaque conseiller financier de veiller à ce que l'offre ou la vente d'actions de fonds soient conformes au droit national applicable.

Le fonds ne peut pas être offert ou vendu aux USA, à des citoyens ou résidents des USA, ni dans aucun autre pays ou territoire où il serait illégal d'offrir ou vendre le fonds.

Le présent document est remis à titre purement informatif. Les thèmes et processus d'investissement ainsi que les titres en portefeuille et les caractéristiques indiqués le sont à la date indiquée et sont susceptibles de changer. Aucune référence à un classement, une notation ou une récompense ne constitue une garantie de résultats futurs et n'est constante sur la durée. Ce document n'est pas un prospectus et ne constitue pas une offre d'actions. Les informations contenues dans ce document peuvent être mises à jour autant que de besoin et peuvent être différentes des versions publiées précédemment ou à l'avenir de ce document. Si vous souhaitez avoir plus d'informations sur ce fonds, notamment sur les frais, les dépenses et les considérations de risque, veuillez contacter votre conseiller financier pour obtenir gratuitement un prospectus, les informations clés pour l'investisseur, une copie des statuts, des rapports semestriels et annuels et/ou d'autres documents ainsi que les traductions qui sont pertinentes pour votre pays. Pour obtenir de l'aide pour localiser un conseiller financier dans votre pays, veuillez appeler au +44 203 405 2154.

Veuillez consulter le prospectus et le document d'information clé pour l'investisseur préalable à toute décision d'investissement. Ces documents sont disponibles, gratuitement et dans la langue officielle du pays d'enregistrement, auprès des bureaux de Natixis (im.natixis.com) et des agents payeurs indiqués ci-après : France : CACEIS Bank France, 1-3, Place Valhubert, 75013 Paris, Allemagne : Rheinland-Pfalz Bank, Große Bleiche 54-56, D-55098 Mayence, Italie : State Street Bank SpA, 10 Via Ferrante Aporti, 20125, Milan, Suisse : RBC Investor Services Bank S.A., Agence de Zurich, Bleicherweg 7, CH-8027 Zurich.

Le présent document peut contenir des références à des droits d'auteur, des indices et des marques qui ne sont pas nécessairement déposés dans toutes les juridictions. Les dépôts de tiers appartiennent à leurs propriétaires respectifs et ne sont pas affiliés à Natixis Investment Managers ou à l'une de ses sociétés liées ou affiliées (collectivement « Natixis »). Aucun de ces détenteurs tiers ne soutient ni n'approuve tout service, fonds ou autre produit financier de Natixis et ils ne participent pas à la fourniture de ceux-ci.

Les données historiques ne constituent peut-être pas une indication fiable pour l'avenir. Veuillez-vous reporter au prospectus complet pour plus de détails sur les risques.

Pour obtenir un résumé des droits des investisseurs dans la langue officielle de votre juridiction, veuillez consulter la section de documentation légale du site web (im.natixis.com/intl/intl-fund-documents)

Dans l'UE : Fourni par Natixis Investment Managers International ou l'une de ses succursales répertoriées ci-dessous. Natixis Investment Managers International est une société de gestion de portefeuille agréée par l'Autorité des marchés financiers (AMF) sous le n° GP 90-009, une société anonyme immatriculée au Registre du commerce et des sociétés de Paris sous le n° 329 450 738. Siège social : 43, avenue Pierre Mendès France, 75013 Paris. Allemagne : Natixis Investment Managers International, Zweigniederlassung Deutschland (Registration number : HRB 129507) : Senckenberganlage 21, 60325 Frankfurt am Main. Espagne : Natixis Investment Managers International S.A., Sucursal en España, Serrano n°90, 6th Floor, 28006 Madrid, Espagne. Italie : Natixis Investment Managers International Succursale Italiana, Siège social : Via San Clemente 1, 20122 Milan, Italie. Pays-Bas : Natixis Investment Managers International, Nederlands (immatriculée sous le numéro 000050438298). Siège social : Stadsplein 7, 3521AZ Utrecht, Pays-Bas. Suède : Natixis Investment Managers International, Nordics Filial (immatriculée sous le numéro 516412-8372 - Bureau suédois d'immatriculation des sociétés). Siège social : Conventum Stockholm City AB, Kungsgatan 9, 111 43 Stockholm, Box 2376, 103 18 Stockholm, Suède. Ou, fourni par Natixis Investment Managers S.A. ou l'une de ses succursales répertoriées ci-dessous. Natixis Investment Managers S.A. est une société de gestion luxembourgeoise agréée par la Commission de surveillance du secteur financier et immatriculée sous le numéro B 115843. Siège social de Natixis Investment Managers S.A. : 2, rue Jean Monnet, L-2180 Luxembourg, Grand-Duché de Luxembourg. Belgique : Natixis Investment Managers S.A., Belgian Branch, Gare Maritime, rue Picard 7, Bte 100, 1000 Bruxelles, Belgique.

En Suisse : Fourni à des fins d'information uniquement par Natixis Investment Managers, Switzerland Sàrl, Rue du Vieux Collège 10, 1204 Genève, Suisse ou son représentant à Zurich, Schweizergasse 6, 8001 Zurich.

Dans les îles britanniques : Fourni par Natixis Investment Managers UK Limited qui est agréée et réglementée par la Financial Conduct Authority du Royaume-Uni (immatriculée sous le n° 190258) - siège social : Natixis Investment Managers UK Limited, Level 4, Cannon Bridge House, 25 Dowgate Hill, Londres, EC4R 2YA. Dans les cas autorisés, la distribution de ce document est destinée à être faite aux personnes décrites ci-dessous : au Royaume-Uni : ce document est destiné à être communiqué aux professionnels de l'investissement et/ou aux investisseurs professionnels uniquement ; en Irlande : ce document est destiné à être communiqué et/ou adressé uniquement aux investisseurs professionnels ; à Guernesey : ce document est destiné à être communiqué et/ou adressé uniquement aux prestataires de services financiers titulaires d'une licence délivrée par la Guernsey Financial Services Commission ; à Jersey : ce document est destiné à être communiqué et/ou adressé uniquement aux investisseurs professionnels ; dans l'île de Man : ce document est destiné à être communiqué et/ou adressé uniquement aux prestataires de services financiers titulaires d'une licence délivrée par la Financial Services Authority de l'île de Man ou aux assureurs autorisés en vertu de l'article 8 de la Loi de 2008 sur les assurances.

Dans le DIFC : Fourni dans le DIFC et à partir de celui-ci par Natixis Investment Managers Middle East (Succursale DIFC), qui est réglementée par la DFSA. Les produits ou services financiers connexes ne sont offerts qu'aux personnes qui ont suffisamment d'expérience et de connaissances financières pour participer aux marchés financiers au sein du DIFC, et qui sont admissibles à titre de Clients professionnels ou de Contreparties de marché au sens de la DFSA. Aucune autre personne ne doit agir sur la base de ce document. Siège social : Unit L10-02, Level 10, ICD Brookfield Place, DIFC, PO Box 506752, Dubai, Émirats arabes unis.

À Singapour : fourni par Natixis Investment Managers Singapore Limited (NIM Singapore), siège social 5 Shenton Way, #22-05/06, UIC Building, Singapour 068808 (société enregistrée sous le numéro 199801044D) aux distributeurs et aux investisseurs qualifiés aux fins d'information uniquement. NIM Singapore est réglementée par l'Autorité monétaire de Singapour en vertu d'une licence de services relatifs aux marchés de capitaux pour mener des activités de gestion de fonds, et dispose du statut de conseiller financier exempté. La division Mirova (enregistrement du nom sous le numéro : 53431077W) et la division Ostrum (enregistrement du nom sous le numéro : 53463468X) font partie de NIM Singapore et ne sont pas des entités juridiques distinctes. Cette publicité ou publication n'a pas été examinée par l'Autorité monétaire de Singapour.

À Taïwan : Fourni par Natixis Investment Managers Securities Investment Consulting (Taipei) Co., Ltd., une entreprise de consultation en placement de valeurs mobilières réglementée par la Financial Supervisory Commission de la R.O.C. Siège social : 34F., No. 68, Sec. 5, Zhongxiao East Road, Xinyi Dist., Taipei City 11065, Taïwan (R.O.C.), licence numéro 2020 FSC SICE n° 025, Tél. +886 2 8789 2788.

À Hong Kong : Fourni par Natixis Investment Managers Hong Kong Limited aux investisseurs professionnels à titre d'information uniquement.

En Australie : Fourni par Natixis Investment Managers Australia Pty Limited (ABN 60 088 786 289) (AFSL No. 246830) et destiné uniquement à l'information générale des conseillers financiers et des clients wholesale.

En Nouvelle-Zélande : Ce document est destiné uniquement à l'information générale des investisseurs wholesale néo-zélandais. Il ne s'agit pas d'une offre réglementée au sens de la Loi de 2013 sur la conduite des marchés (FMCA) et elle n'est accessible qu'aux investisseurs néo-zélandais qui ont certifié qu'ils remplissent les conditions prévues par la FMCA pour les investisseurs wholesale. Natixis Investment Managers Australia Pty Limited n'est pas un prestataire de services financiers agréé en Nouvelle-Zélande.

En Colombie : Fourni par Natixis Investment Managers International Oficina de Representación (Colombie) aux clients professionnels à des fins d'information dans la limite autorisée par le Décret 2555 de 2010. Tous les produits, services ou investissements auxquels il est fait référence dans le présent document sont fournis exclusivement en dehors de la Colombie. Le présent document ne constitue pas une offre publique de titre en Colombie et s'adresse à moins de 100 investisseurs spécifiquement identifiés.

En Amérique latine : Fourni par Natixis Investment Managers International.

Au Chili : Esta oferta privada se inicia el día de la fecha de la presente comunicación. La presente oferta se acoge a la Norma de Carácter General N° 336 de la Superintendencia de Valores y Seguros de Chile. La presente oferta versa sobre valores no inscritos en el Registro de Valores o en el Registro de Valores Extranjeros que lleva la Superintendencia de Valores y Seguros, por lo que los valores sobre los cuales ésta versa, no están sujetos a su fiscalización. Que por tratarse de valores no inscritos, no existe la obligación por parte del emisor de entregar en Chile información pública respecto de estos valores. Estos valores no podrán ser objeto de oferta pública mientras no sean inscritos en el Registro de Valores correspondiente.

Au Mexique : Fourni par Natixis IM Mexico, S. de R.L. de C.V., qui n'est pas une entité financière réglementée, un intermédiaire en valeurs mobilières ou un gestionnaire d'investissement au sens de la Loi mexicaine sur le marché des valeurs mobilières (Ley del Mercado de Valores) et qui n'est pas enregistrée auprès de la Comisión Nacional Bancaria y de Valores (CNBV) ou toute autre autorité mexicaine. Tous les produits, services ou investissements auxquels il est fait référence dans le présent document qui nécessitent un agrément ou une licence sont fournis exclusivement en dehors du Mexique. Bien que les actions de certains ETF puissent être cotées au Sistema Internacional de Cotizaciones (SIC), cette cotation ne constitue pas une offre publique de titres au Mexique, et l'exactitude des informations fournies n'a donc pas été confirmée par la CNBV. Natixis Investment Managers est une entité de droit français et n'est ni agréée ni enregistrée auprès de la CNBV ou de toute autre autorité mexicaine. Dans les présentes, toute référence à « Investment Managers » désigne Natixis Investment Managers et/ou l'une de ses filiales de gestion d'investissement, qui ne sont pas plus agréées ou enregistrées par la CNBV ou par toute autre autorité mexicaine.

En Uruguay : Fourni par Natixis Investment Managers Uruguay S.A., un conseiller en placement dûment enregistré, agréé et supervisé par la Banque centrale de l'Uruguay. Bureau : San Lucar 1491, Montevideo, Uruguay, CP 11500. La vente ou l'offre de parts d'un fonds est considérée comme un placement privé au sens de l'article 2 de la Loi uruguayenne no 18627.

Au Brésil : Fourni à un professionnel de l'investissement spécifique identifié à titre d'information uniquement par Natixis Investment Managers International. Ce document ne peut être distribué qu'au destinataire indiqué. En outre, celui-ci ne doit pas être interprété comme une offre publique de titres ou d'instruments financiers associés. Natixis Investment Managers International est une société de gestion de portefeuille agréée par l'Autorité des marchés financiers (AMF) sous le n° GP 90-009, une société anonyme immatriculée au Registre du commerce et des sociétés de Paris sous le n° 329 450 738. Siège social : 43, avenue Pierre Mendès France, 75013 Paris.

Les entités référencées ci-dessus sont des unités de développement commercial de Natixis Investment Managers, société de portefeuille constituée d'une variété d'entités spécialisées dans la gestion et la distribution d'investissements dans le monde. Les filiales de gestion de Natixis Investment Managers n'exercent des activités réglementées que dans et à partir des juridictions dans lesquelles elles sont agréées ou détentrices d'une licence. Leurs services et les produits qu'elles gèrent ne sont pas offerts à tous les investisseurs dans toutes les juridictions. Il appartient à chaque prestataire de services d'investissement de veiller à ce que l'offre ou la vente de parts d'actions de fonds ou de services d'investissement tiers à ses clients soient conformes au droit national applicable.

La fourniture de ce document et/ou la référence à des titres, secteurs ou marchés spécifiques dans celui-ci ne constitue pas un conseil en investissement, une recommandation ou une offre d'achat ou de vente de tout titre, ou une offre pour une quelconque activité financière réglementée. Il est conseillé aux investisseurs d'examiner attentivement les objectifs, les risques et les coûts de tout investissement avant d'investir. Les analyses, les opinions et certains des thèmes et processus d'investissement qui sont mentionnés aux présentes reflètent les opinions du ou des gérants de portefeuille à la date indiquée. Ils sont susceptibles d'être modifiés, de même que les actifs du portefeuille et les caractéristiques indiquées. Il ne peut être garanti que les évolutions reflèteront les prévisions indiquées dans le présent document. Les analyses et opinions exprimées par des tierces parties externes sont indépendantes et ne reflètent pas nécessairement celles de Natixis Investment Managers. Bien que Natixis Investment Managers estime que les informations fournies dans ce document sont fiables, y compris celles provenant de tiers, elle ne garantit pas l'exactitude, la pertinence ou l'exhaustivité desdites informations. Ne peut être redistribué, publié ou reproduit, en tout ou en partie.

Natixis investment managers peut décider de cesser la commercialisation de ce fonds conformément à la législation applicable