

Allianz Income and Growth - A - USD

Fonds d'obligations à haut rendement, d'obligations convertibles et d'actions émises aux États-Unis (avec stratégie d'option complémentaire)



Morningstar Rating™¹

★★★★★ Notation au 31/3/2023

Objectif d'investissement

Le Fonds investit essentiellement dans une combinaison d'instruments en actions, en obligations à haut rendement et en obligations convertibles d'émetteurs américains ou canadiens. L'objectif d'investissement consiste à générer une appréciation du capital et un revenu courant sur le long terme.

Gérant

Justin Kass
(depuis 1/3/2022)

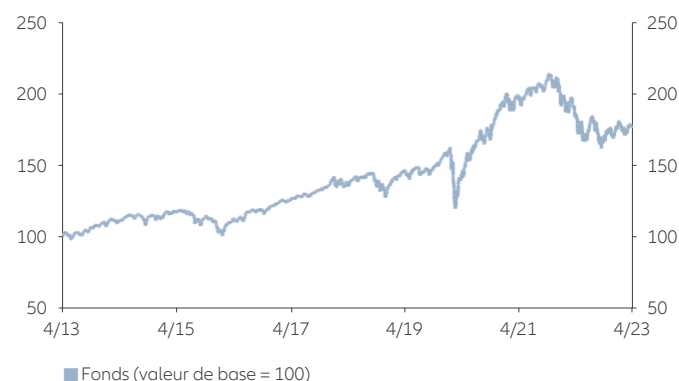
Michael Yee
(depuis 1/3/2022)

David Oberto
(depuis 1/3/2022)

Ethan Turner
(depuis 15/3/2023)

Performance

sur 10 ans²



Performance annuelle (%)²

	Fonds hors frais d'entrée
30/4/2013 - 30/4/2014	11,17
30/4/2014 - 30/4/2015	5,82
30/4/2015 - 30/4/2016	-4,60
30/4/2016 - 30/4/2017	13,32
30/4/2017 - 30/4/2018	7,82
30/4/2018 - 30/4/2019	7,15
30/4/2019 - 30/4/2020	-2,13
30/4/2020 - 30/4/2021	38,35
30/4/2021 - 30/4/2022	-6,66
30/4/2022 - 30/4/2023	-4,41

Historique de performance (%)²

	YTD	1M	3M	6M	1A	3A	3A p.a.	5A	5A p.a.	10A	10A p.a.	D.orig.	D.orig. p.a.	2018	2019	2020	2021	2022
Fonds	4,79	0,38	0,07	3,81	-4,41	23,44	7,27	29,44	5,30	77,52	5,91	113,91	6,87	-4,90	19,55	21,90	11,73	-19,71

Les performances passées ne préjugent pas des performances futures.

Le fonds en bref

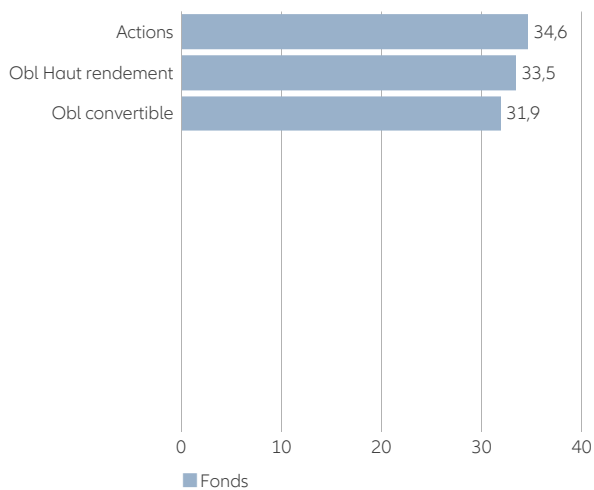
ISIN / N° d'identification du titre (Allemagne, WKN)	LU0964807845 / A1W 4VN
Code Bloomberg / Code Reuters	ALZIBAU LX / ALLIANZGI01
Indice de référence	No Benchmark
EU SFDR Category ³	Article 6
Société de gestion	Allianz Global Investors GmbH/Luxembourg
Gestionnaire de fonds	Voya Investment Management Co. LLC
Banque dépositaire	State Street Bank International GmbH - Luxembourg branch
Date de lancement	1/10/2013
Actifs sous gestion	36 617,57 millions EUR
Actifs nets de la part	301,03 millions USD
Clôture de l'exercice	30/9/
Distribution des revenus au 15/12/2021	0,605 USD
Intervalles des distributions	annuelle
Autorisation de commercialisation	AE, AT, BE, BH, BW, CH, CZ, DE, DK, ES, FI, FR, GB, GR, HK, IE, IT, KR, LU, NL, NO, PL, SE, SG

Ratios risque / bénéfice²

	3 ans	5 ans
Ratio de Sharpe ⁴	0,44	0,26
Volatilité (%) ⁵	13,08	13,52
Rendement sur dividendes (%) ⁶	1,14	

Structure du fonds ⁷

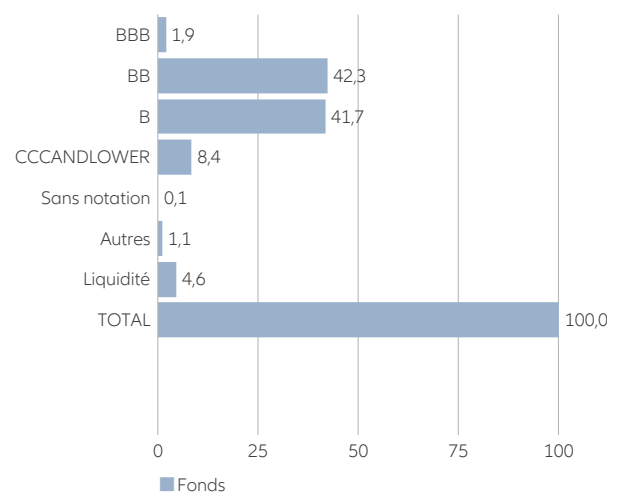
Répartition du portefeuille par type d'actifs en %



10 principales lignes du fonds (%)

MICROSOFT CORP	2,47
APPLE INC	2,26
ALPHABET INC-CL A	1,79
AMAZON.COM INC	1,15
MASTERCARD INC - A	1,06
META PLATFORMS INC-CLASS A	1,03
EXELON CORP	0,94
WELLS FARGO & COMPANY L FIX 7.500% 17.04.2198	0,89
PALO ALTO NET CONV FIX 0.375% 01.06.2025	0,80
DANAHER CORP	0,79
Total	13,18

Répartition par notations – Haut rendement en % ⁸



Structure des coûts

Frais d'entrée en % ⁹	actuellement 4,00 (max. 5,00)
Commission forfaitaire en % p.a. ⁹	1,50
TFE en % ¹⁰	1,54

Chiffres-clé du portefeuille

Coupon moyen – Haut rendement (%)	5,98
Coupon moyen – Obligations convertibles (%)	1,40
Taux de rendement des actions (dividendes) (%)	1,11
Notation moyenne - Haut rendement	B+

Opportunités

- + Potentiel de rendement attractif des actions, obligations à haut rendement et obligations convertibles
- + Investissements ciblés sur le marché des capitaux américains
- + Gains de change possibles concernant les catégories d'actions non couvertes
- + Large diversification au travers de nombreux titres individuels
- + Possibilité de gains supplémentaires grâce à une analyse des titres individuels et à une gestion active

Risques

- Les actions, les obligations à haut rendement et les obligations convertibles peuvent être soumises à des risques de volatilité et de pertes. La volatilité des parts du Fonds peut être fortement accrue
- Possibilité de sous-performance du marché des capitaux américains
- Pertes de change possibles concernant les catégories d'actions non couvertes
- Participation limitée au potentiel des titres individuels
- Absence de garantie de réussite en matière d'analyse des titres individuels et de gestion active

- 1) © 2007 Morningstar, Inc. Tous droits réservés. Les informations contenues dans le présent document : (1) appartiennent à Morningstar et/ou ses fournisseurs de contenu et sont protégées par les droits d'auteur (2) ne peuvent pas être reproduites ou diffusées à des tiers ; et (3) ne font l'objet d'aucune garantie quant à leur exactitude, exhaustivité ou actualité. Ni Morningstar ni ses fournisseurs de contenu ne peuvent être tenus responsables d'éventuels dommages ou pertes résultant de l'utilisation de ces informations. La performance passée ne saurait garantir la performance future. Une notation Morningstar est octroyée aux fonds disposant, au sein d'une même catégorie, d'au minimum trois années d'existence. Ces notations reposent sur la performance de long terme pondérée des risques nette des frais de gestion. Les notations Morningstar se présentent sous la forme d'étoiles qui sont octroyées mensuellement : Top 10% : 5 étoiles ; suivants 22,5% : 4 étoiles ; moyens 35% : 3 étoiles ; suivants 22,5% : 2 étoiles ; following 10% : 1 étoile. Une notation, une note ou un prix n'est pas garanti dans le temps et ne préjuge pas de la performance future.
- 2) Les performances sont calculées sur la base de la valeur de l'actif net par action (à l'exclusion de toute commission, dividendes réinvestis). Le mode de calcul est conforme à la méthodologie recommandée par le Bundesverband Investment und Asset Management e.V. (BVI), à savoir l'association allemande de l'industrie de la gestion d'actifs et de patrimoine. Les frais d'entrée éventuels réduisent le capital engagé et la performance entamée. Toutes les indications sur les performances concernant Allianz Income and Growth - A - USD avant la date de lancement du 01.10.2013, se rapportent à une autre catégorie d'actions du même fonds d'investissement Allianz Income and Growth, une SICAV de type ouvert et de droit luxembourgeois gérée par Allianz Global Investors GmbH – Francfort, à savoir Allianz Income and Growth - AT - USD (ISIN LU0689472784, lancée le 18.11.2011. Cela ne signifie pas qu'Allianz Income and Growth - A - USD connaîtra une performance similaire à l'avenir. Tous les compartiments/fonds mentionnés ci-dessus sont basés sur les mêmes objectifs d'investissements, stratégies, profils de risque et structure de frais. Les performances passées ne préjugent pas des performances futures.
- 3) SFDR: règlement de l'UE sur la divulgation des informations financières durables. Information exacte au moment de la publication.
- 4) Le ratio Sharpe est un indice de référence permettant de mesurer isolément la performance du fonds corrigé du risque. Dans le numérateur figure la différence entre le rendement mensuel moyen du fonds et un taux d'intérêt sans risque. Dans le dénominateur figure la déviation standard mensuelle de cette différence que l'on peut aussi appeler rendement excédentaire. Des valeurs négatives ne sont pas significatives.
- 5) La volatilité mesure la propension des actifs du fonds à varier significativement à la hausse ou à la baisse pendant un laps de temps déterminé.
- 6) Le rendement sur dividendes correspond au dividende escompté divisé par le cours actuel des actions, exprimé en pourcentage. (eDiv/cours des actions) où : eDiv = le produit du dernier paiement de dividende et le nombre de paiements de dividendes attendus par an (par ex. le dividende attendu pour une action avec paiement trimestriel de dividende correspond au dividende du dernier trimestre multiplié par quatre). Le rendement sur dividendes dépend aussi bien du montant des dividendes que du cours actuel des actions, ces deux variables de référence pouvant être soumises en permanence à des changements. Le rendement sur dividendes est seulement une photographie instantanée basée sur le montant actuel des dividendes et le cours actuel des actions ; **il n'est donc pas un indicateur de développement futur d'un fonds d'actions.**
- 7) Les présentes données sont fournies à titre informatif uniquement et ne sauraient constituer des indications quant à l'allocation future.
- 8) Les notations obligataires ci-dessus sont attribuées par S&P et ne rendent pas compte de la solvabilité d'un émetteur. Les notations sont comprises entre AAA (meilleure note) et CCC (note la plus basse). La qualité de crédit des investissements en portefeuille ne témoigne pas de la stabilité ou de la sécurité du portefeuille lui-même.
- 9) Le partenaire de distribution peut se voir reverser jusqu'à la totalité des droits d'entrée éventuellement prélevés lors de la souscription de parts du fonds. Le montant effectivement reversé sera communiqué par le partenaire de distribution dans le cadre de la prestation de conseil en investissements. Ces dispositions s'appliquent également aux éventuels frais courants de distribution prélevés par la Société de gestion sur la commission forfaitaire et versés au partenaire de distribution. La commission forfaitaire englobe la commission de gestion, la commission d'administration et les frais de distribution prélevés jusqu'ici.
- 10) TFE (total des frais sur encours) : charges totales (hors frais de transaction) subies par le fonds au cours du dernier exercice fiscal. TFE applicable aux fonds de fonds : les frais imputés au fonds (hors frais de transaction). Dans la mesure où le fonds a détenu des parts d'autres fonds au cours de l'exercice fiscal (les « fonds cibles », d'autres frais sont susceptibles de s'imputer au niveau des fonds cibles.

Disclaimer

Tout investissement comporte des risques. La valeur et le revenu d'un investissement peuvent diminuer aussi bien qu'augmenter et l'investisseur n'est dès lors pas assuré de récupérer le capital investi. L'investissement dans des instruments dit « fixed income » peuvent exposer l'investisseur à divers risques liés à la solvabilité, aux taux d'intérêt, à la liquidité ainsi qu'à une flexibilité restreinte. L'environnement économique changeant, les conditions de marchés peuvent affecter ces risques et impacter la valeur de votre investissement. En période de hausse des taux d'intérêt nominaux, la valeur des instruments dits de « fixed income » (incluant les positions concernant les instruments à revenu fixe à court terme) devraient diminuer. A l'inverse, durant les périodes de baisse des taux d'intérêt, la valeur de ces instruments devraient augmenter. Le risque de liquidité peut retarder les rachats et retraits. Allianz Income and Growth est un compartiment de la SICAV Allianz Global Investors Fund, une société d'investissement à capital variable régie par les lois de Luxembourg. La valeur des actions libellés dans la devise de base peut être soumise à une volatilité accrue. Cette dernière peut varier selon les différentes catégories d'actions présentes dans le compartiment et pourrait être plus élevée. Les performances passées ne préjugent pas des performances futures. Si la devise dans laquelle les performances passées sont présentées n'est pas la devise du pays dans lequel l'investisseur réside, l'investisseur doit savoir que, du fait des fluctuations de taux de change entre les devises, les performances présentées peuvent être inférieures ou supérieures une fois converties dans la devise locale de l'investisseur. La présente communication est exclusivement réservée à des fins d'information et ne constitue pas une offre de vente ou de souscription, ni la base d'un contrat ou d'un engagement de quelque nature que ce soit. Les fonds et les instruments mentionnés ici peuvent ne pas être proposés à la commercialisation dans toutes les juridictions ou pour certaines catégories d'investisseurs. Cette communication peut être diffusée dans les limites de la législation applicable et n'est en particulier pas disponible pour les citoyens et/ou résidents des États-Unis d'Amérique. Les opportunités d'investissement décrites ne prennent pas en compte les objectifs spécifiques d'investissement, la situation

financière, les connaissances, l'expérience, ni les besoins spécifiques d'une personne individuelle et ne sont pas garanties. La société de gestion peut décider de cesser la commercialisation de ses organismes de placement collectif conformément à réglementation applicable en matière de dé-notification. Les avis et opinions exprimés dans la présente communication reflètent le jugement de la société de gestion à la date de publication et sont susceptibles d'être modifiés à tout moment et sans préavis. Certaines des données fournies dans le présent document proviennent de diverses sources et sont réputées correctes et fiables à la date de publication. Les conditions de toute offre ou contrat sous-jacent, passé, présent ou à venir, sont celles qui prévalent. Afin d'obtenir une copie gratuite du prospectus, des statuts de la société ou de règlements, de la valeur liquidative quotidienne des fonds, des derniers rapports annuels et semestriels et du document d'information clé pour l'investisseur (DICI) en Français, veuillez contacter la société de gestion Allianz Global Investors GmbH au pays de domicile du compartiment au Luxembourg ou la société de gestion par email au regulatory.allianzgi.com ou par voie postale à l'adresse indiquée ci-dessous. Merci de lire attentivement ces documents, les seuls ayant effet à l'égard des tiers, avant d'investir. Ceci est une communication publicitaire éditée par Allianz Global Investors GmbH, www.allianzgi.com, une société à responsabilité limitée enregistrée en Allemagne, dont le siège social se situe Bockenheimer Landstrasse 42-44, 60323 Francfort/M, enregistrée au tribunal local de Francfort/M sous le numéro HRB 9340 et agréée par la Bundesanstalt für Finanzdienstleistungsaufsicht (www.bafin.de). Le Résumé des droits des investisseurs est disponible en anglais, français, allemand, italien et espagnol sur <https://regulatory.allianzgi.com/en/investors-rights>. Allianz Global Investors GmbH a constitué une succursale en France, Allianz Global Investors GmbH, Succursale Française, www.allianzgi.fr, partiellement soumise à la réglementation de l'Autorité des Marchés Financiers (www.amf-france.org). La reproduction, publication ou transmission du contenu, sous quelque forme que ce soit, est interdite; excepté dans les cas d'autorisation expresse d'Allianz Global Investors GmbH.