


ABN AMRO Euro Sustainable Money Market Action SC



INFORMATIONS CLÉS

Valeur liquidative	251 862,91 €
Actif net du portefeuille	67,2 M€
Code ISIN	FR0010863563
Nombre d'émissions	42
Maturité moyenne pondéré ou WAM (en jours)	56
Vie moyenne pondérée ou WAL (en jours)	60
Fonds ISR*	Oui

CARACTÉRISTIQUES PRINCIPALES

Objectif de gestion

La SICAV a pour objectif d'offrir la performance de l'EONIA capitalisé, diminuée des frais courants

Politique d'investissement

ABN AMRO Euro Sustainable Money Market se compose d'instruments des marchés monétaires et autres titres de créances à taux fixe, variable, ou révisable dans les pays membres de l'OCDE, libellés en euros. La gestion module l'allocation taux fixe/taux variable en fonction de ses anticipations sur l'évolution de la politique monétaire de la BCE. La majorité des placements ont une maturité inférieure ou égale à 3 mois. La sensibilité taux sera comprise entre 0 et 0,25. La sélection se fera en fonction de 4 principaux critères : le rendement, la notation, la maturité souhaitée et la note ISR. Tout en optimisant le couple rendement/risque, la gestion combine des critères financiers et extra-financiers dans la sélection des actifs afin de répondre à des exigences d'Investissement Socialement Responsable (ISR).

- Gestion déléguée à : CANDRIAM
- Date de création de l'action : 09/03/2010
- Affectation des revenus : Capitalisation
- Nature juridique : Sicav de droit français
- Classification AMF : Monétaires Court Terme
- Durée de placement recommandée : 8 jours
- Indicateur de référence : 100% EONIA capitalisé
- Devise : EUR
- Valorisation : Quotidienne
- Souscriptions / rachats : Avant 12h00
- Souscription minimale initiale : 1 action
- Pays de commercialisation : France
- Frais de gestion fixes max : 0,20% TTC
- Commissions de surperformance : Néant
- Droits d'entrée max** : Non acquis : 0% - Acquis : 0%
- Droits de sortie max** : Non acquis : 0% - Acquis : 0%
- Dépositaire : CACEIS Bank
- Valorisateur : CACEIS Fund Administration
- Code Bloomberg : PLMTSMC FP
- Échelle de risque :

À RISQUE PLUS FAIBLE À RISQUE PLUS ÉLEVÉ

1 2 3 4 5 6 7

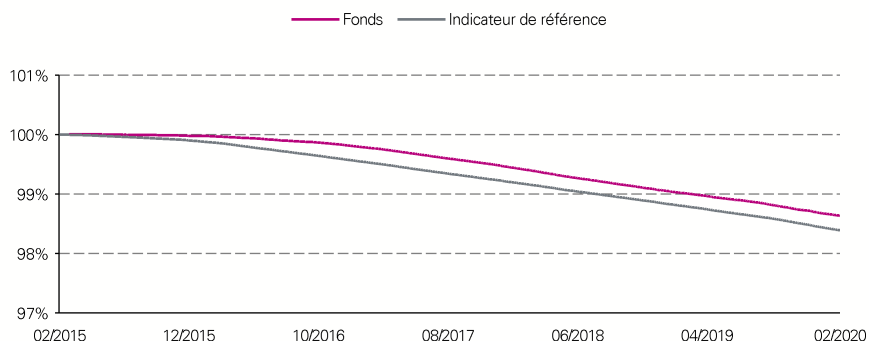
◀ Rendement potentiellement plus faible Rendement potentiellement plus élevé ▶

** Se reporter au prospectus du fonds pour les commissions exceptionnelles.

COMMENTAIRE DE GESTION

Alors que la conjoncture économique semblait se diriger dans la bonne direction, l'épidémie du coronavirus provoque un vent de panique sur les marchés boursiers. Le rythme des contaminations s'accélère et les grandes entreprises révisent à la baisse leurs objectifs pour 2020. La BCE examine l'impact du virus sur la croissance avant de prendre une décision quant à sa politique monétaire. Cependant, les marchés s'attendent déjà à une baisse des taux. En effet, la courbe EONIA s'est fortement resserrée durant le mois de février. En Europe, l'Italie est le pays le plus touché par l'épidémie avec déjà plus de 1000 cas recensés. Le deux-ans et dix-ans italiens s'écartent et clôturent respectivement la période à -0.052% et 1.097%. Malgré le programme d'achats d'actifs de la BCE, le crédit court terme (ICE BofA 1-3 Year Euro Corporate Index) s'est écarté de 16 points de base en février. Avec des investisseurs en recherche de valeur refuge, les rendements sur la dette allemande se resserrent fortement. Le Schatz et le Bund clôturent respectivement la période à -0.783% et -0.611%. L'Euribor à 12 mois s'est également resserré par rapport au mois dernier, il passe de -0.284% à -0.311%. Etant donné l'incertitude qui entoure le coronavirus, nous resterons défensifs sur nos positions. Le fonds termine la période avec une WAM de 56 et un WAL de 60.

ÉVOLUTION DES PERFORMANCES*



PERFORMANCES*

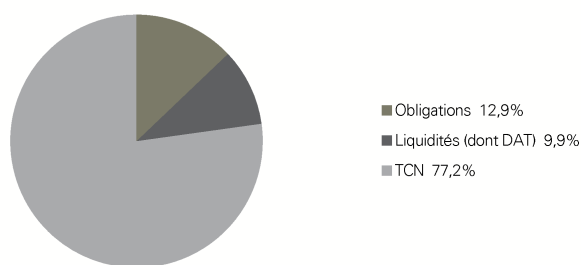
	Fonds	Indicateur de référence	Ecart de performance
Février 2020	-0,03 %	-0,04 %	0,01 %
Depuis le début de l'année	-0,07 %	-0,07 %	0,00 %
1 an	-0,39 %	-0,41 %	0,02 %
3 ans	-1,14 %	-1,13 %	-0,01 %
5 ans	-1,37 %	-1,61 %	0,24 %
Depuis la création	0,75 %	0,05 %	0,70 %
2019	-0,37 %	-0,40 %	0,03 %
2018	-0,40 %	-0,37 %	-0,03 %
2017	-0,35 %	-0,36 %	0,01 %
2016	-0,16 %	-0,32 %	0,16 %
2015	-0,01 %	-0,11 %	0,10 %

RATIOS DE RISQUE ET DE PERFORMANCE

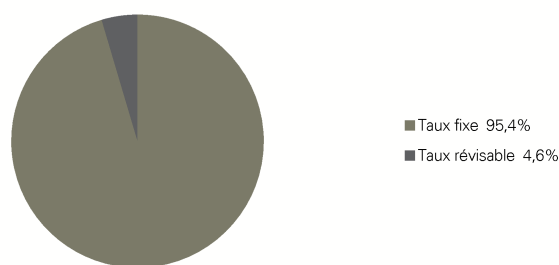
	Fonds		Indicateur de référence	
	1 an	3 ans	1 an	3 ans
Volatilité	0,02 %	0,01 %	0,01 %	0,01 %
Tracking error	0,01 %	0,01 %	-	-

* Les performances passées ne préjugent pas des performances futures. Les performances sont nettes de frais hors frais de souscription.

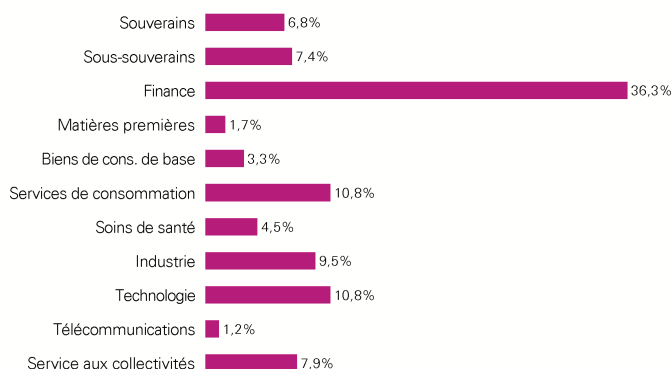
▶ RÉPARTITION PAR TYPE D'ACTIFS



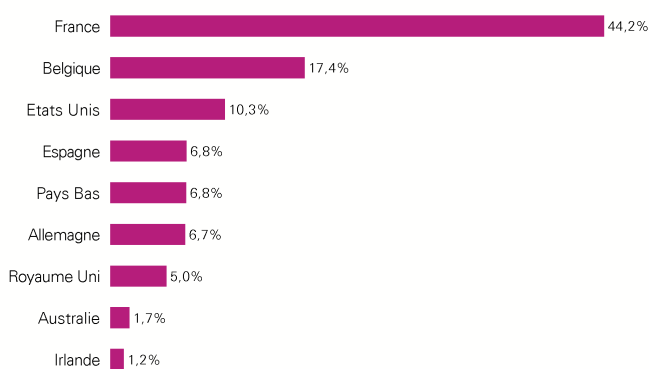
▶ RÉPARTITION PAR TYPE DE TAUX



▶ RÉPARTITION SECTORIELLE



▶ RÉPARTITION GEOGRAPHIQUE DE L'ÉMETTEUR

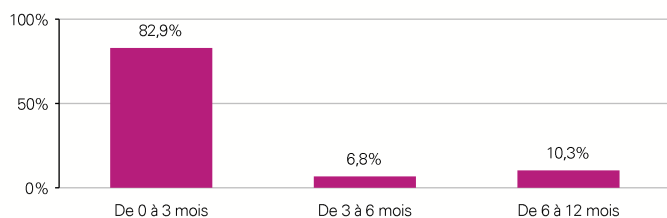


▶ RÉPARTITION PAR NOTATION



Notes court terme : TCN et notes long terme : Obligations

▶ RÉPARTITION PAR MATURITÉ



▶ 10 PRINCIPAUX ÉMETTEURS

Libellés	Secteurs	Poids
FRANCE TREASURY BILL BTF	Souverains	5,5 %
DH EUROPE FINANCE II SARL	Soins de santé	4,0 %
BRUSSELS MUNICIPALITIES REGION	Sous-souverains	3,7 %
ING BANK N.V.	Finance	3,1 %
GECINA	Finance	3,0 %
BEFIMMO SA	Finance	3,0 %
BPOST SA	Industrie	3,0 %
SAP SE	Technologie	3,0 %
COFINIMMO SA	Finance	3,0 %
WORLDLINE SA	Technologie	3,0 %

Poids des 10 principaux émetteurs : 34,3 %

Ce document d'information ne constitue en aucun cas une offre ou recommandation d'achat ou de vente d'instruments financiers. Il vous appartient (1) de vérifier que la réglementation qui vous est applicable n'interdit pas l'achat/la vente et/ou la commercialisation du produit et (2) de vous assurer de l'adéquation de l'investissement en fonction des objectifs et des considérations légales et fiscales qui vous sont propres. Cet OPC ne bénéficie d'aucune garantie. Les fluctuations de taux de change peuvent influencer à la hausse ou à la baisse sur la valeur de votre placement. Pour une description détaillée des risques du produit, nous vous recommandons de vous référer à la section « profil de risque » du prospectus. Toute souscription dans cet OPC doit se faire après avoir pris connaissance du prospectus en vigueur, disponible sur simple demande auprès d'ABN AMRO Investment Solutions ou sur www.abnamroinvestmentsolutions.fr. ABN AMRO Investment Solutions, société de gestion de portefeuilles, agréé par l'Autorité des Marchés Financiers (AMF) sous le numéro n° GP 99-27.