

# BK Mixto 75 Bolsa PP Acc

## Información General Datos a 31/01/2012

<b>Rating Morningstar</b>	★★★
<b>Categoría Morningstar</b>	Mixtos Euros Agresivos PP
<b>Fecha del rating</b>	31/01/2012
<b>VL actual</b>	17.21
<b>Moneda</b>	EUR
<b>Fecha de creación</b>	28/12/1988
<b>Patrimonio (Mill)</b>	46.497 EUR

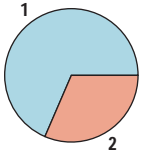
## Rentabilidad Datos a 31/01/2012

Rentabilidades anuales (%)		Rentabilidades acumuladas (%)	
2012	1.8	1 mes	1.8
2011	-6.1	3 meses	0.8
2010	-3.3	1 año	-7.9
2009	15.3	3 años	13.4
2008	-27.4	5 años	-20.1
2007	4.4	10 años	-1.8

## Estadísticas de Cartera Datos a 31/01/2012

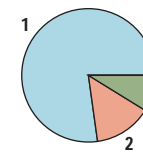
		<b>Mixtos Euros Agresivos PP</b>	
Beta			1.3
Alfa			0.0
Desviación típica	13.8%	Ratio de Sharpe	0.3

## Composición del Fondo Datos a 31/01/2012



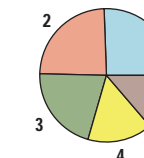
**Distribución Activos**

(1) Acciones	69.2
(2) Obligaciones	31.8
(3) Efectivo	-1.0



**5 Principales Regiones**

(1) Europa Occ. (Euro)	77.2
(2) Reino Unido	14.0
(3) Europa Occ. (no Euro)	8.8
(4) Europa del Este	0.0
(5) Oriente Medio/Africa	0.0



**5 Principales Sectores**

(1) Energía	20.3
(2) Servicios financieros	19.1
(3) Servicios públicos	16.6
(4) Bienes de consumo	12.5
(5) Telecomunicaciones	10.9

Número total de acciones diferentes en cartera: 24  
 Número total de obligaciones diferentes en cartera: 7  
 % de activos en las 10 mayores posiciones: 39.13

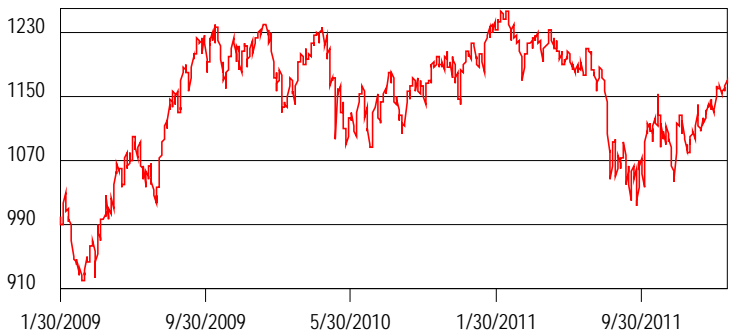
## Las 10 Mayores Posiciones Datos a 31/01/2012

	% de activos
Cuenta 14490 (EUR) CC BANKINTE	8.34
BONO DEL ESTADO 2,75% 30-04-20	5.46
AC TELEFONICA	4.2
FUT EUROSTOXX 50 MAR11	4.1
AC TOTAL, SA	3.24
AC ASML HOLDING NV	3.1
AC BANCO SANTANDER CENTRAL HIS	2.94
AC BASF SE	2.7
AC NOKIA OYJ-A	2.65
AC LOUIS VUITON MOET HENNESSY	2.4

## Objetivo de Inversión

Fondo de Pensiones de Renta Variable Mixta que invierte entre un 30% y un 75% de su patrimonio en Renta Variable. El porcentaje de inversión en renta variable vendrá determinado por la situación del mercado en cada momento, invirtiéndose el resto de la cartera en títulos de Renta Fija y activos del mercado monetario. La inversión en estos activos podrá realizarse de manera directa mediante la inversión de la cartera en estos activos (indirectamente a través de IIC's) o mediante la inversión en instrumentos financieros derivados.

## Crecimiento de €1.000 Datos a 31/01/2012



## Detalles del Estilo de Inversión Datos a 31/01/2012

**Morningstar Style Box™ (Acciones)**

			<b>Tamaño Grande</b>
			<b>Mediano</b>
			<b>Pequeño</b>
Valor	Mixto	Crexim	

**Estilo**

<b>Capitalización bursátil</b>	% de patrimonio	<b>Valoración de la inversión</b>	Cartera de acc.
Grande	98.3	Price/Book Ratio	1.11
Mediano	1.7	Price/Earnings Ratio	9.25
Pequeño	0.0	Price/Cashflow	3.96

**Tamaño**  
Capitalización bursátil mediana de la cartera \$Mill39146

## Comisiones e Inversiones Mínimas

Comisiones		Inversión mínima	
Gestión	2.00 %	Inicial	1 Part.
Suscripción (máx)	0.00 %	Adicional	1 Part.
Reembolso (máx)	0.00 %		
Depósito	0.10 %		

## Datos del Fondo

**Datos de contacto:**  
 Gestora del fondo: Bankinter Seguros de Vida  
 Teléfono: 913397500  
 Dirección: Avenida de Bruselas, 12, 28100 Madrid  
 Sitio Internet: <http://www.bankinter.com>

La información que incluye el presente informe ha sido obtenida por Bankinter de fuentes consideradas como fiables y en ningún caso garantizará resultados o rentabilidades futuras de las inversiones, que dependerán, en todo caso, de la evolución de los mercados financieros. Este informe no constituye una oferta para comprar acciones o participaciones de los Fondos. Las suscripciones o reembolsos deberán realizarse en base al Reglamento del Fondo o al Folleto Explicativos acompañado por la última Memoria Anual y por el último Informe de Gestión publicado.

© 2012 © 2002 Morningstar Network S.L. Todos los derechos reservados. La información, datos, análisis y opiniones contenidos en esta página (1) incluyen información que es propiedad de Morningstar Network S.L.; (2) no pueden ser copiados o redistribuidos por otros medios; (3) no constituyen ninguna recomendación de compra o venta por parte de Morningstar Network S.L.; (4) se ofrecen exclusivamente con un propósito informativo; (5) no se garantiza que sean correctos o completos. Morningstar Network S.L. no se hace responsable de ninguna operación de compraventa, perjuicio o pérdida derivado de la utilización de esta información, datos, análisis u opiniones. El usuario no debe confiar en la información sin antes haberla comprobado. Morningstar Network S.L. le informa que: (i) ninguna decisión de inversión debe hacerse sin antes haber consultado con asesor financiero profesional; (ii) rentabilidades pasadas no garantizan rentabilidades futuras; y (iii) el valor de sus inversiones puede tanto bajar como subir.