

CHORUS

AXA WF Chorus Multi Strategy A (H) EUR pf

Chiffres clés (en EUR)

Actif net total du fonds (en millions - USD)	453.57	Valeur liquidative (C)	96.07
		Plus haut (sur 12 mois)	101.04
		Plus bas (sur 12 mois)	96.07

Evolution de la performance (en EUR)

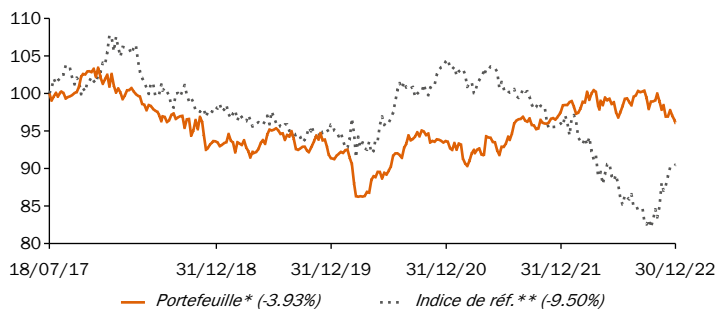
Performances annualisées

	1 an	3 ans	5 ans	Depuis création
Portefeuille*	-1.48%	1.68%	-1.20%	-0.73%
Indice de réf.**	-5.74%	-1.89%	-2.53%	-1.81%
Ecart de performance	4.26%	3.58%	1.33%	1.08%

Performances cumulées

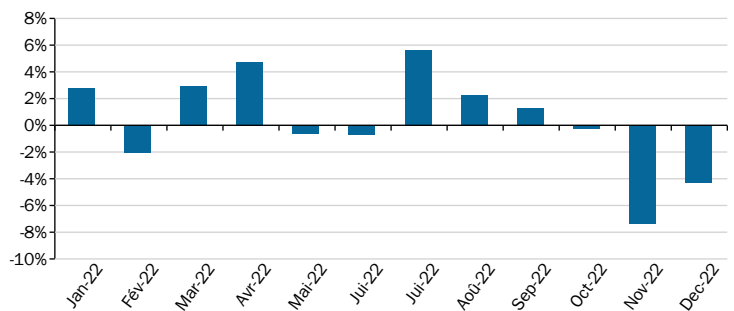
	1 mois	3 mois	6 mois	YTD	Depuis création
Portefeuille*	-0.50%	-2.89%	-0.27%	-1.48%	-3.93%
Indice de réf.**	3.79%	9.29%	2.42%	-5.74%	-9.50%
Ecart de performance	-4.29%	-12.19%	-2.69%	4.26%	5.57%

Evolution de la performance



Les données sont rebasées à 100 par AXA IM à la date de début du graphique.

Ecart de performances mensuelles



Performances mensuelles

	Janv	Fév	Mars	Avril	Mai	Juin	Juil	Août	Sept	Oct	Nov	Dec	Total
2018 Portefeuille*	-0.28%	-1.31%	-0.02%	-0.98%	-1.00%	-0.94%	-1.85%	1.12%	-0.28%	-0.04%	-4.12%	1.19%	-8.29%
2018 Indice de réf.**	4.32%	-2.12%	0.81%	-1.63%	-3.57%	-0.01%	0.18%	-0.59%	-0.20%	-2.48%	-0.10%	0.96%	-4.57%
2019 Portefeuille*	0.05%	-1.45%	1.57%	-1.88%	1.57%	1.37%	0.50%	-1.15%	-1.08%	-0.09%	1.84%	-3.53%	-2.40%
2019 Indice de réf.**	0.32%	-0.79%	-1.42%	-0.62%	-0.21%	2.17%	-2.26%	-1.12%	-1.04%	2.29%	-1.44%	1.81%	-2.41%
2020 Portefeuille*	0.93%	-0.85%	-5.65%	0.57%	3.96%	-0.90%	2.90%	1.78%	1.29%	-0.53%	-0.55%	-0.78%	1.87%
2020 Indice de réf.**	-1.12%	-0.91%	-0.15%	-0.22%	1.52%	0.93%	5.24%	0.58%	-1.48%	-0.70%	2.65%	2.79%	9.28%
2021 Portefeuille*	-0.61%	-2.33%	1.95%	-0.28%	1.83%	-1.15%	3.58%	0.92%	-1.12%	0.47%	0.64%	0.92%	4.76%
2021 Indice de réf.**	-1.27%	-0.13%	-3.21%	2.38%	1.15%	-2.69%	-0.05%	-0.49%	-1.86%	-0.19%	-2.78%	0.63%	-8.33%
2022 Portefeuille*	1.67%	-1.92%	1.96%	-0.79%	1.15%	-3.19%	3.14%	0.86%	-1.27%	0.69%	-3.07%	-0.50%	-1.48%
2022 Indice de réf.**	-1.11%	0.16%	-0.98%	-5.52%	1.82%	-2.45%	-2.50%	-1.38%	-2.54%	0.95%	4.31%	3.79%	-5.74%

Les chiffres cités ont trait aux années ou aux mois écoulés et les performances passées ne sont pas un indicateur fiable des performances futures.

* Date de la 1ère Valeur Liquidative : 18/07/2017

** Indice de référence : se référer à la rubrique Indicateur de référence spécifiée en dernière rubrique

Source(s) : AXA Investment Managers au 30/12/2022

CHORUS

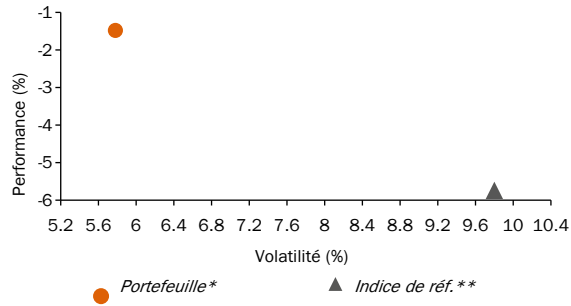
AXA WF Chorus Multi Strategy A (H) EUR pf

Analyse du risque (se référer au lexique sur notre site internet)

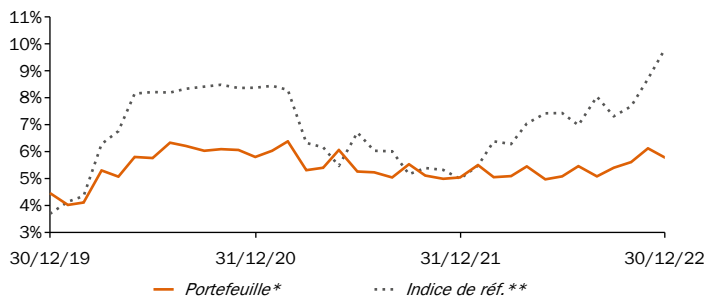
Ratios de risque

	1 an	3 ans	5 ans	Depuis création
Volatilité annualisée				
Portefeuille*	5.78%	6.93%	6.36%	6.32%
Indice de réf.**	9.80%	7.82%	7.12%	6.97%
Ratio de Sharpe				
Portefeuille*	0.16	0.65	0.28	0.38
Indice de réf.**	-0.59	-0.20	-0.31	-0.21
Risque relatif (Tracking Error)	12.22%	10.22%	9.40%	9.21%
Ratio d'information	0.55	0.60	0.43	0.43

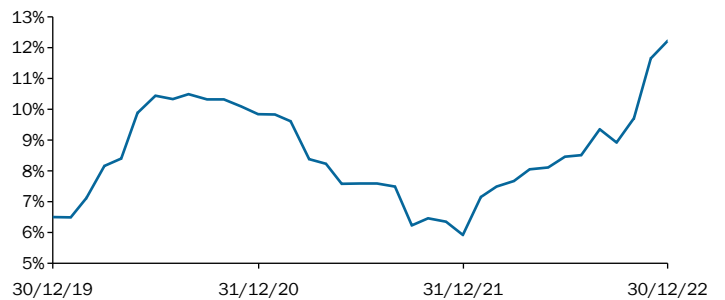
Rendement/risque (1 an)



Evolution de la volatilité (annualisée sur 1 an)



Evolution du Tracking Error (annualisé sur 1 an)



* Date de la 1ère Valeur Liquidative : 18/07/2017

** Indice de référence : se référer à la rubrique Indicateur de référence spécifiée en dernière rubrique

Source(s) : AXA Investment Managers au 30/12/2022

CHORUS

AXA WF Chorus Multi Strategy A (H) EUR pf

Objectif et stratégie d'investissement

Vise à générer, à moyen terme, des rendements positifs présentant une faible corrélation avec les classes d'actifs traditionnelles.

L'objectif de la Classe d'Actions est la couverture du risque de change découlant de l'écart entre la devise de référence du Compartiment et la devise de cette Classe d'Actions via le recours à des instruments dérivés, tout en conservant l'allocation définie au titre de la Politique d'investissement du Compartiment.

Indice de référence

Depuis le: 01/01/2022

100% (€STR + 8.5 bps) capitalized

Caractéristiques du risque

Horizon d'investissement recommandé : Ce Compartiment peut ne pas être adapté aux investisseurs qui envisagent de retirer leur capital avant 3 ans.

Caractéristiques générales

Forme juridique	SICAV
Nationalité	Luxembourg
Date de création	20/04/17
Devise du fonds	USD
Devise du portefeuille	EUR
Valorisation	Quotidienne
Type de part	Capitalisation
Code ISIN	LU1626186107
Droits d'entrée maximum	5.5%
Frais estimés courants	2.55%
Frais de gestion financière*	2.25%
Frais de gestion maximum	2.3%

Commission de performance : **Les commissions de performance sont calculées selon la méthode décrite dans le prospectus en appliquant un taux de participation de 20.00 % maximum de la performance réalisée par la Classe d'actions qui dépasse celle de l'indice (€STR + 8,5 pb) capitalisé. Lors du dernier exercice du fonds, la commission de performance s'élevait à 0.00 % de la classe d'action.**

Sous. Initiale min.	100 000 EUR
Sous. Suivantes min.	5 000 EUR
Société de gestion	AXA Funds Management S.A.
Délégation comptable	State Street Bank International GmbH (Luxembourg Branch)
Dépositaire	State Street Bank International GmbH (Luxembourg Branch)
Garant	.Not Applicable

*Le fonds peut encourir d'autres coûts, frais et dépenses administratives (cf. prospectus).

Souscriptions / Rachats

Les ordres de souscription, de conversion ou de rachat doivent être reçus par l'Agent de Régistre et de Transfert tout Jour de Valorisation au plus tard à 15h00 (heure du Luxembourg). Ces ordres seront traités sur la base de la Valeur Liquidative calculée au Jour de Valorisation suivant. Nous attirons l'attention des investisseurs sur la possibilité d'un délai de traitement supplémentaire dû à l'éventuelle participation d'intermédiaires tels que des Conseillers Financiers ou des distributeurs. La Valeur Liquidative de ce Compartiment est calculée quotidiennement.

Investissement minimum initial : 100 000 USD ou l'équivalent dans la devise de la Classe d'actions concernée.

Investissement minimum subséquent : 5 000 USD, ou l'équivalent dans la devise de la Classe d'actions concernée.

Avertissements

Les performances sont calculées nettes de frais de gestion. Les performances sont annualisées sur une base de 365 jours. Les performances du fonds sont calculées dividendes réinvestis.

Les ratios de risque sont calculés à partir de performances brutes.

Dans le cas où la devise de référence de l'investisseur est différente de la devise de référence du Fonds, les gains peuvent se voir augmentés ou réduits en fonction des fluctuations du taux de change.

Risque plus faible ← Rendement potentiellement plus faible | Rendement potentiellement plus élevé → Risque plus élevé

1	2	3	4	5	6	7
---	---	---	---	---	---	---

La catégorie de risque est calculée sur la base de données historiques et ne constitue pas nécessairement un indicateur fiable du futur profil de risque du Compartiment.

La catégorie de risque indiquée n'est pas garantie et peut évoluer avec le temps.

La catégorie la plus faible n'est pas synonyme d'absence de risque.

Pourquoi le fonds est-il dans cette catégorie ?

Le Compartiment n'est pas garanti en capital. Le Compartiment investit sur les marchés financiers et utilise des techniques et des instruments qui sont sujets à des variations, ce qui peut engendrer des gains ou des pertes.

Risques importants non pris en compte par l'indicateur de risques :

Risque de contrepartie : risque de faillite, d'insolvabilité ou de défaillance d'une contrepartie du Compartiment, pouvant entraîner un défaut de paiement ou de livraison. Risque de modèle : l'attention est attirée sur le fait que le Gérant utilise les résultats de modèles internes complexes dans la conception et la mise en œuvre de la stratégie d'investissement. L'efficacité de ces modèles n'est pas garantie et l'utilisation du modèle peut ne pas conduire à la réalisation de l'objectif d'investissement. Risque de crédit : risque que les émetteurs de titres de créance détenus par le Compartiment ne s'acquittent pas de leurs obligations ou voient leur note de crédit abaissée, ce qui entraînerait une baisse de la Valeur liquidative. Impact des techniques telles que les produits dérivés : certaines stratégies de gestion comportent des risques spécifiques, tels que le risque de liquidité, le risque de crédit, le risque de contrepartie, le risque légal, le risque de valorisation, le risque opérationnel et les risques liés aux actifs sous-jacents. L'utilisation de telles stratégies peut également induire un effet de levier, qui peut accroître l'effet des mouvements du marché sur le Compartiment et engendrer un risque de pertes importantes.

CHORUS

AXA WF Chorus Multi Strategy A (H) EUR pf

Le fonds cité est autorisé à la commercialisation au Luxembourg. Nous vous invitons à vérifier avec la société de gestion ou directement sur son site internet www.axa-im-international.com, la liste des pays de commercialisation du fonds.

Le traitement fiscal lié à la détention de parts de l'OPCVM dépend de la situation individuelle de chaque client et est susceptible d'être modifié ultérieurement. Nous vous conseillons de vous renseigner auprès d'un conseiller fiscal.

En fonction de la stratégie d'investissement de l'OPCVM ces données peuvent être différentes de celles mentionnées dans le prospectus. Elles ne constituent pas un engagement contractuel de la société de gestion, peuvent être subjectives, et sont susceptibles d'évoluer sans préavis dans les limites du prospectus.

Ce document est exclusivement conçu à des fins d'information. Il ne constitue ni un élément contractuel, ni un conseil en investissement. Du fait de leur simplification, les informations contenues dans ce document sont partielles. Elles peuvent être subjectives et sont susceptibles d'être modifiées sans préavis. Toutes ces données ont été établies sur la base d'informations comptables ou de marché. Les données comptables n'ont pas toutes été auditées par le Commissaire aux comptes. AXA IM et/ou ses affiliés peut recevoir ou payer une rémunération ou une rétrocession en relation avec l'OPCVM ou l'OPC ou le fonds d'investissement. La responsabilité d'AXA IM Paris ne saurait être engagée par une prise de décision sur la base de ces informations. Préalablement à toute souscription l'investisseur doit prendre connaissance du prospectus mis à disposition sur simple demande.

AXA Funds Management, Société anonyme au capital de 423.301,70 Euros, domiciliée au 49, Avenue J. F. Kennedy L-1855 Luxembourg est une société de gestion de droit Luxembourgeois agréée par la CSSF, enregistrée au registre du commerce sous la référence RC Luxembourg B 32 223RC.

AXA WORLD FUNDS domiciliée au 49 avenue J.F Kennedy L-1855 Luxembourg est une SICAV Luxembourgeoise UCITS IV agréée par la CSSF, enregistrée au registre du commerce sous la référence RC Luxembourg B-63. 116.

Pour vous informer

Les documents réglementaires sont disponibles sur simple demande auprès de

AXA Investment Managers Paris
Tour Majunga
6, Place de la Pyramide
92908 Paris - La Défense cedex – France
Société de gestion de portefeuille titulaire de l'agrément AMF numéro GP 92-08 en date du 7 avril 1992
Société Anonyme au capital de 1 384 380 euros
353 534 506 RCS Nanterre