

AXA IM ACT US Short Duration High Yield Low Carbon A EUR

Les performances passées ne préjugent pas des résultats futurs.

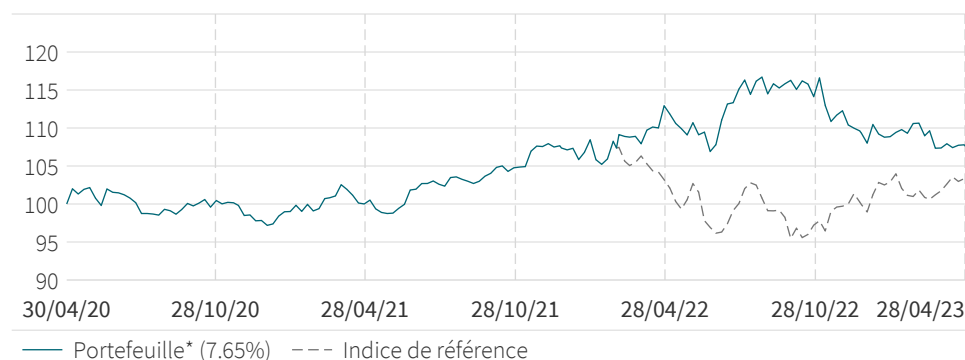
Chiffres clés (EUR)*

Performances cumulées du fonds (%)					Valeur liquidative
YTD	1 an	3 ans	10 ans	Création	Cap.
-0.33	-3.92	+7.65	-	+22.70	122.7

Performances annualisées du fonds (%)				Actif net du fonds (M)
3 ans	5 ans	10 ans	Création	USD
+2.49	+4.31	-	+3.14	177.74

Performance et risque

Evolution de la performance (EUR)



Les données sont rebasées à 100 par AXA IM à la date de début du graphique.

Les calculs de performances sont nets de frais et réalisés coupons réinvestis. L'indice de référence, le cas échéant, pourrait être calculé sur la base des coupons nets ou bruts. Veuillez consulter le prospectus pour obtenir plus d'informations.

Analyse du risque

	1 an	3 ans	5 ans	Création
Volatilité du portefeuille* (%)	8.27	7.48	7.81	7.62
Volatilité de l'indice de référence (%)	9.81	-	-	-
Risque relatif/Tracking Error (%)	10.57	-	-	-
Ratio de Sharpe	-0.45	0.50	0.73	0.60
Ratio d'information	-0.36	-	-	-

Indice de référence

Depuis le: 28/02/2022

100% ICE BofA US High Yield Master II

Le fonds est géré de manière active, sans référence à un indice de référence.

Profil du portefeuille

Notation ESG 

Notation ESG relative

Moins élevé - | - | - | - | - | + Plus élevé 

Intensité relative en CO₂

Plus de CO₂ - | - | - | - | - | + Moins de CO₂ 

% de l'encours sous gestion couvert par la note ESG absolue : Portefeuille = 95.4% Indice de réf. = 91.7% (n'est pas significatif lorsque le taux de couverture est inférieur à 50%)

% de l'encours sous gestion couvert par l'indicateur d'intensité en CO₂ : Portefeuille = 86.6% Indice de réf. = 81.1% (n'est pas significatif lorsque le taux de couverture est inférieur à 50%)

Pour de plus amples informations à propos de la méthodologie, veuillez lire la section « Définition des indicateurs ESG » ci-dessous

Gérant

Peter VECCHIO

Vernard BOND - Co-gérant

* Date de la 1ère Valeur Liquidative : 14/09/2016

Source(s) : AXA Investment Managers au 28/04/2023

Pour obtenir de plus amples informations sur AXA IM, rendez-vous sur axa-im.com

Performance et risque (suite)

Performance glissante (%)

	1 mois	3 mois	6 mois	YTD	3 ans	5 ans	30/04/22 30/04/23	30/04/21 30/04/22	30/04/20 30/04/21	30/04/19 30/04/20	30/04/18 30/04/19	Création
Portefeuille*	-0.78	-0.90	-7.33	-0.33	7.65	23.47	-3.92	11.60	0.40	0.86	13.72	22.70
Indice de référence	0.93	0.76	5.45	4.70	-	-	1.10	-	-	-	-	-
Ecarts	-1.72	-1.65	-12.77	-5.04	-	-	-5.02	-	-	-	-	-

Performance calendaire annuelle (%)

	2022	2021	2020	2019	2018	2017	2016	2015	2014	2013
Portefeuille*	1.12	9.27	-5.34	14.26	2.06	-7.17	-	-	-	-
Indice de référence	-	-	-	-	-	-	-	-	-	-
Ecarts	-	-	-	-	-	-	-	-	-	-

Les performances passées ne préjugent pas des résultats futurs. Les calculs de performances sont nets de frais et réalisés coupons réinvestis. L'indice de référence, le cas échéant, pourrait être calculé sur la base des coupons nets ou bruts. Veuillez consulter le prospectus pour obtenir plus d'informations.

Analyse du portefeuille

Caractéristiques du portefeuille

	Portefeuille	Indice de référence
Cash (%)	4.27	0.35
Nombre de lignes	135	1916
Nombre d'émetteurs	100	843
Years to Maturity	2.85	5.22
Modified duration to worst	2.31	4.01

	Portefeuille	Indice de référence
Option adjusted spread	267	450
Coupon moyen (%)	5.57	5.85
Current yield (%)	5.61	6.59
Yield to worst (%)	6.87	8.38
Yield to maturity (%)	6.93	8.43

* Date de la 1ère Valeur Liquidative : 14/09/2016

Source(s) : AXA Investment Managers au 28/04/2023

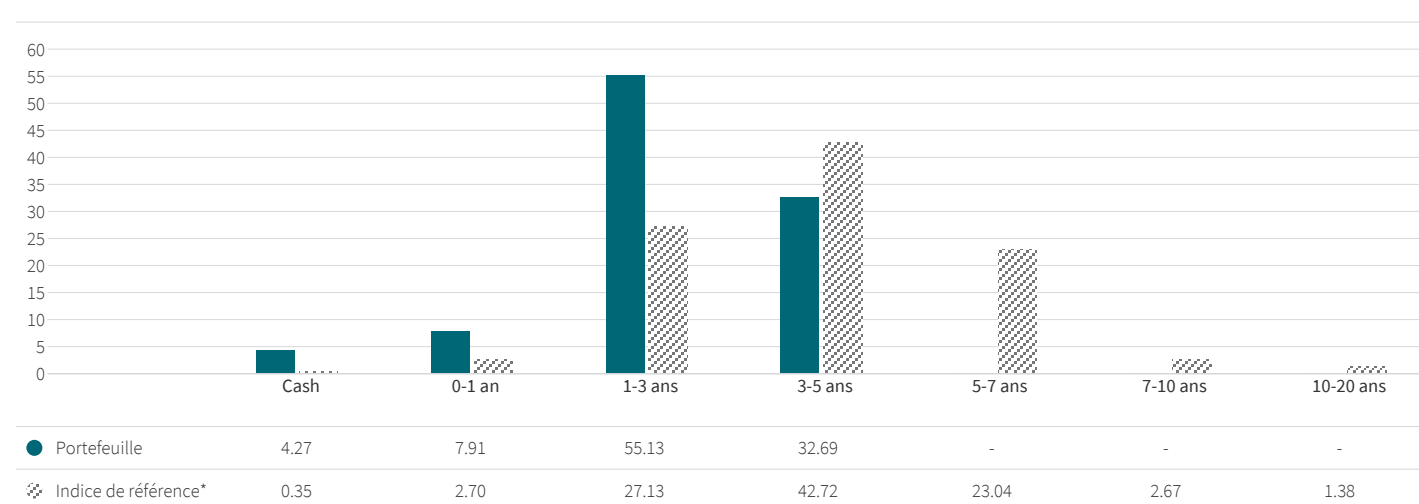
Pour obtenir de plus amples informations sur AXA IM, rendez-vous sur axa-im.com

Analyse du portefeuille (suite)

Exposition sectorielle (%)

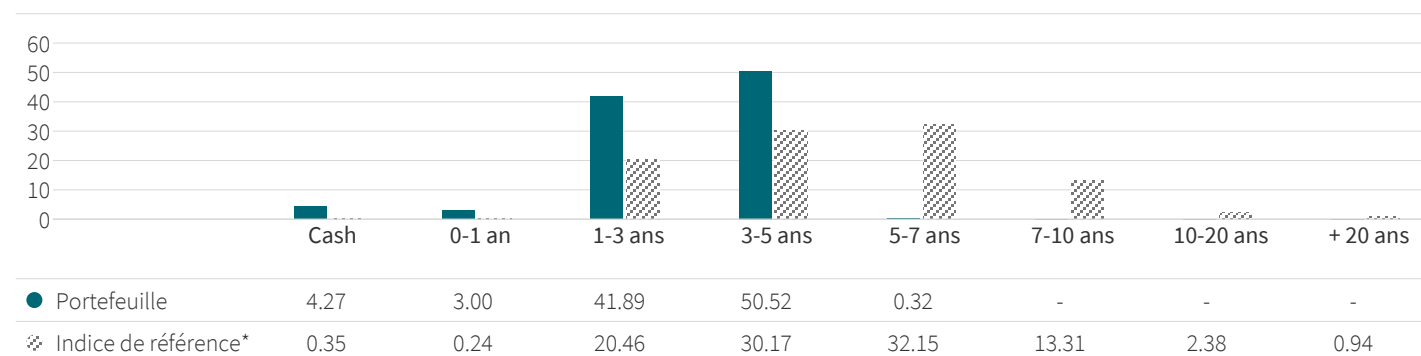
	Portefeuille	Indice de référence*
Médias	14.90	8.84
Services	14.78	6.53
Biens de consommation	8.39	3.77
Immobilier	8.02	3.90
Tech. & Elec.	7.99	5.04
Biens d'équip.	7.45	6.72
Santé	6.37	7.71
Services Financiers	6.29	4.72
Loisirs	5.33	8.17
Industrie	4.65	7.81
Produits de détail	4.22	5.46
Télécom.	3.82	6.27
Automobile	1.71	5.27
Transport	1.02	2.23
Assurances	0.78	1.70
Serv. aux collect.	0.00	2.95
Energie	0.00	11.69
Bancaires	0.00	0.88
Cash	4.27	0.35

Exposition à la Modified Duration to Worst (%)



Analyse du portefeuille (suite)

Exposition par maturité (%)



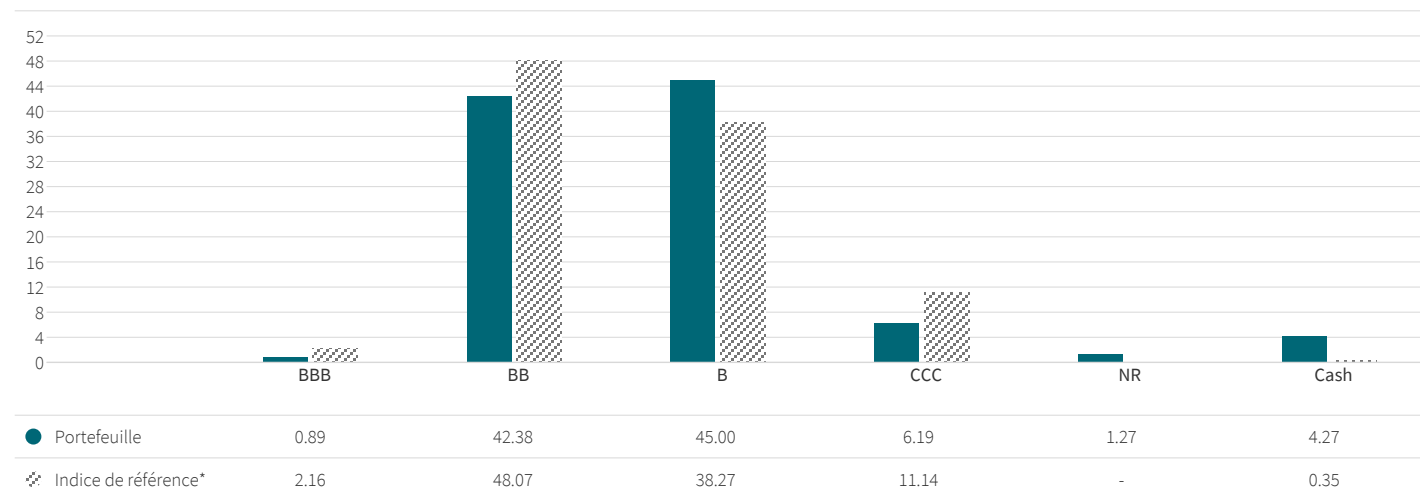
10 principaux titres

Emetteur	Coupon	Maturité	Secteur	Modified duration to worst	Rating	Ponderation (%)
COMMSCOPE INC	6.000	01/03/26	Tech. & Elec.	2.62	B	1.99
CSC HOLDINGS LLC	5.500	15/04/27	Médias	3.57	B	1.89
OUTFRONT MEDIA CAP LLC/C	6.250	15/06/25	Immobilier	1.08	B	1.69
NEXSTAR MEDIA INC	5.625	15/07/27	Médias	3.73	BB	1.63
NOVA CHEMICALS CORP	4.875	01/06/24	Industrie	1.05	BB	1.62
OUTFRONT MEDIA CAP LLC/C	5.000	15/08/27	Immobilier	3.86	B	1.59
OWENS-BROCKWAY	6.625	13/05/27	Biens d'équip.	1.89	B	1.56
SIRIUS XM RADIO INC	5.000	01/08/27	Médias	3.82	BB	1.53
TENET HEALTHCARE CORP	6.250	01/02/27	Sante	3.35	B	1.53
MATTHEWS INTERNATIONAL C	5.250	01/12/25	Services	2.40	B	1.44
Total (%)						16.46

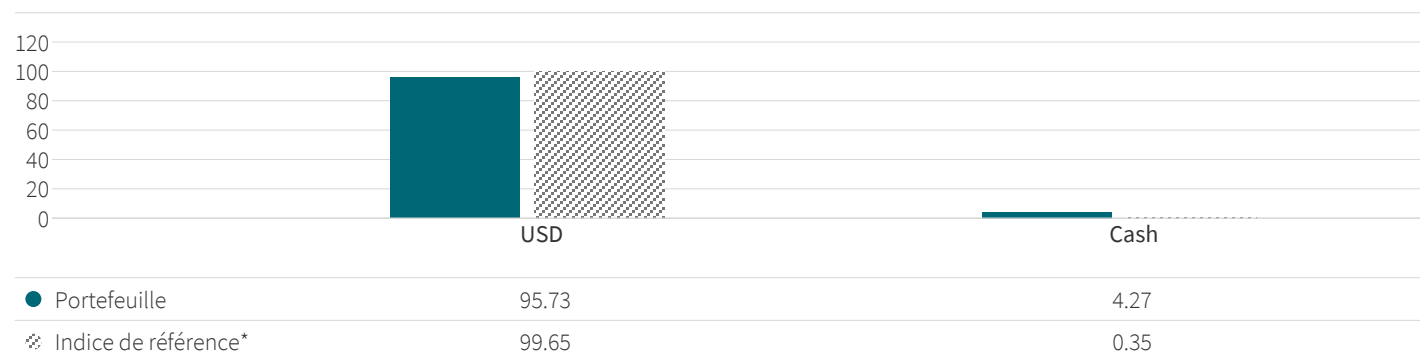
Les informations sur cette société sont données à titre illustratif uniquement, sont valables à la date du reporting et ne constituent pas une recommandation à l'achat ou à la vente. Il est possible que cette entreprise ne soit plus présente en portefeuille à une date ultérieure.

Analyse du portefeuille (suite)

Exposition par rating (%)



Exposition par devise (%)



Exposition géographique (%)

	Portefeuille (%)	Indice de référence* (%)
Etats-Unis	91.09	86.85
Canada	2.68	4.14
Pays-Bas	1.86	0.58
Autres	0.11	8.08
Cash	4.27	0.35

Informations supplémentaires

Administration: A EUR

Forme juridique	ICAV
Conforme Directive UCITS	Oui
Conforme Directive AIF	Non
Nationalité	Irlande
Date de la 1ère Valeur Liquidative	14/09/2016
Devise du fonds	USD
Devise du portefeuille	EUR
Valorisation	Quotidienne
Type de part	Capitalisation
Code ISIN	IE00BDBVWJ56
Droits d'entrée maximum	3%
Coûts de transaction	0.1571%
Frais estimés courants	1.2%
Frais de gestion financière	1.1%
Frais de gestion maximum	1.1%
Société de gestion	AXA INVESTMENT MANAGERS PARIS S.A.
(Sous) Délégation fin.	AXA Investment Manager US Inc
Délégation comptable	STATE STREET FUND SERVICES (IRELAND) LIMITED
Dépositaire	State Street Custodial Services (Ireland) Limited

Comme indiqué dans le dernier rapport annuel, le calcul des frais courants n'inclut pas la commission de performance, mais comprend les frais de gestion et la commission de service appliquée. La commission de service appliquée effective est provisionnée à chaque calcul de la VL et incluse dans les frais courants de chaque Classe d'Actions.

L'investissement sera réduit par le paiement des frais mentionnés ci-dessus.

Objectifs du fonds

L'objectif du Fonds est de générer un revenu élevé en investissant dans des titres de créance à haut rendement américains dont l'empreinte carbone est inférieure d'au moins 30 % à celle de l'indice ICE BofA US High Yield (Indice de référence). À titre d'objectif extra-financier secondaire, le portefeuille vise une intensité hydrique inférieure d'au moins 30 % à celle de l'Indice de Référence.

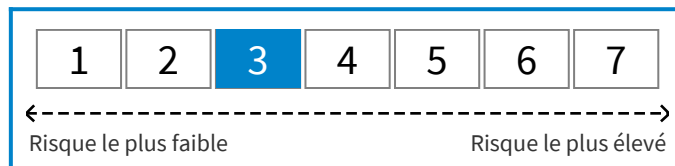
La devise de cette Classe d'actions est différente de la Devise de référence du Compartiment et le risque de devise n'est pas couvert. Par conséquent, sa valeur suit les variations des taux de change entre la devise de la Classe d'actions et la Devise de référence du Compartiment. Les investisseurs doivent donc être conscients que les variations des taux de change peuvent avoir des conséquences importantes sur la performance et la volatilité de cette Classe d'actions.

Horizon d'investissement

Le risque et le rendement du produit peuvent varier en fonction de la période de détention prévue. Nous recommandons de détenir ce produit au moins pendant 3 ans.

Indicateur de risque

Les données ci-dessous sont issues du KID PRIIPS.



L'indicateur de risque part de l'hypothèse que vous conservez le produit 3 années.

Le risque réel peut être très différent si vous optez pour une sortie avant échéance, et vous pourriez obtenir moins en retour.

L'indicateur synthétique de risque permet d'apprécier le niveau de risque de ce produit par rapport à d'autres. Il indique la probabilité que ce produit enregistre des pertes en cas de mouvements sur les marchés ou d'une impossibilité de notre part de vous payer.

Nous avons classé ce produit dans la classe de risque 3 sur 7, qui est une classe de risque entre basse et moyenne. Cela indique que les pertes potentielles liées aux futurs résultats du produit se situeraient à un niveau moyen ou faible. La catégorie de risque associée à ce produit a été déterminée sur la base de résultats passés, elle n'est pas garantie et peut évoluer dans le temps.

Attention au risque de change. Les sommes qui vous seront versées le seront dans une autre monnaie; votre gain final dépendra donc du taux de change entre les deux monnaies. Ce risque n'est pas pris en compte dans l'indicateur ci-dessus.

D'autres risques non inclus dans l'Indicateur synthétique de risque peuvent être significatifs, tels que le risque de contrepartie, le risque lié aux produits dérivés. Pour plus d'informations, veuillez consulter le prospectus.

Ce produit ne prévoyant pas de protection contre les aléas de marché, vous pourriez perdre tout ou partie de votre investissement.

Souscriptions Rachats

Vous pouvez acheter des actions pendant la Période de Souscription ou vendre vos actions lors de chaque Jour Ouvré au cours duquel les banques sont généralement ouvertes en Irlande et aux États-Unis. Si les banques ne sont pas généralement ouvertes en Irlande et aux États-Unis au cours d'un Jour Ouvré particulier, ou le jour précédent, vous pourrez acheter ou vendre vos actions le Jour Ouvré suivant. Pour plus d'informations, nous vous invitons à consulter le Prospectus, disponible sur le site <https://funds.axa-im.com/>. La Valeur Liquidative de ce Fonds est calculée quotidiennement.

Informations supplémentaires (suite)

Comment investir

Avant d'effectuer un investissement, il est conseillé à l'investisseur de consulter le Prospectus correspondant, le Document d'information clé pour l'investisseur et les documents associés qui fournissent des renseignements détaillés sur le produit, y compris les risques et les frais d'investissement. Les informations contenues dans le présent document ne se substituent pas à ces documents ou à l'obtention d'un avis professionnel externe.

Investisseurs Particuliers

Les investisseurs particuliers sont invités à contacter leur intermédiaire financier.

Notation ESG

La notation ESG absolue repose sur une méthode d'évaluation d'une tierce partie. Si le fonds a obtenu 1 arbre (5 arbres), cela signifie qu'il appartient à la catégorie de notation ESG absolue la plus faible (la plus élevée).

Pour en savoir plus sur la méthode d'évaluation, rendez-vous sur <https://particuliers.axa-im.fr/des-referentiels-esg>.

La note ESG relative correspond à la différence entre la note ESG absolue du portefeuille et la note ESG absolue de son indice de référence. Si la note ESG relative est positive (négative), cela signifie que la note ESG absolue du portefeuille est supérieure (inférieure) à celle de l'indice de référence.

L'intensité relative en CO2 correspond à la différence entre l'intensité en CO2 du fonds (exprimée en tCO2/mio. € de revenus) et celle de l'indice de référence. Si l'intensité relative en CO2 est verte, cela signifie que l'intensité en CO2 du portefeuille est inférieure à celle de l'indice de référence. Si l'intensité relative en CO2 est orange, cela signifie que l'intensité en CO2 du portefeuille est supérieure à celle de l'indice de référence. Si l'intensité relative en CO2 est jaune, cela signifie que l'intensité en CO2 du portefeuille est égale à celle de l'indice de référence. Les indicateurs ESG sont utilisés à titre d'information uniquement.

Le portefeuille a un objectif contractuel portant sur un ou plusieurs indicateurs ESG.

Avertissements

Cette communication marketing ne saurait constituer une sollicitation ou un conseil d'ordre juridique, fiscal ou en matière de placement de la part d'AXA Investment Managers. Ce contenu ne présente pas suffisamment d'informations pour appuyer une décision en matière de placement. Les informations qu'il contient sont destinées uniquement à l'entité et/ou à la/aux personne(s) à qui il a été adressé, sauf autorisation contraire en vertu d'accords applicables. AXA Investment Managers décline par la présente toute responsabilité pour toute reproduction, redistribution ou transmission ultérieures, ainsi que de toute responsabilité issue desdites activités.

Le traitement fiscal relatif à la détention, l'acquisition ou la disposition d'actions ou parts d'un fonds dépend du statut ou du traitement fiscal propre à chaque investisseur et peut faire l'objet de modifications. Tout investisseur potentiel est fortement encouragé à solliciter l'avis

de son propre conseiller fiscal.

Du fait de leur simplification, les informations contenues dans ce document sont partielles et les opinions, estimations et prévisions présentées ici sont subjectives et susceptibles de changer sans préavis. Il n'est nullement garanti que les prévisions faites se réalisent. Les données, chiffres, déclarations, analyses, prévisions et autres informations fournis dans ce document se fondent sur l'état de nos connaissances au moment de sa préparation. Bien que ce document ait été rédigé avec le plus grand soin, nous ne faisons aucune déclaration ni n'offrons aucune garantie explicite ou implicite (y compris à l'égard de tiers) quant à l'exactitude, la fiabilité ou l'exhaustivité des informations qu'il contient. Toute foi portée aux informations figurant sur cette page est à la seule discrétion du destinataire. Ce contenu ne présente pas suffisamment d'informations pour appuyer une décision en matière de placement.

La performance passée n'est pas un indicateur fiable de la performance actuelle ou future, et toutes les données relatives à la performance ou au rendement mentionnées excluent les commissions et frais encourus lors de l'émission ou du rachat de parts. La valeur des investissements et les revenus qui en découlent peuvent varier à la hausse comme à la baisse, et l'investisseur est susceptible de ne pas récupérer la totalité du montant investi initialement. Les variations des taux de change peuvent également affecter la valeur de l'investissement. Pour cette raison et compte tenu des frais initiaux habituellement prélevés, un investissement ne convient pas généralement en tant que placement à court terme. Les commissions et les frais ont un effet défavorable sur la performance du fonds.

Le Fonds référencé dans les présentes n'a pas été inscrit au titre de la loi américaine de 1940 sur les sociétés d'investissement, telle qu'amendée, ni au titre de la loi américaine de 1933 sur les valeurs mobilières, telle qu'amendée. Aucune des actions ne peut être proposée ou vendue, directement ou indirectement aux États-Unis ou à toute Personne américaine, sauf si les titres sont inscrits au titre de la loi, ou si une exemption aux formalités d'enregistrement de la loi est disponible. Une Personne américaine est définie comme (a) un individu qui est citoyen ou résident des États-Unis au titre de l'impôt fédéral américain sur le revenu; (b) une société commerciale, un partenariat ou toute autre entité créée ou organisée conformément aux lois en vigueur ou qui existent aux États-Unis; (c) une succession ou un trust dont les revenus sont assujettis à l'impôt fédéral américain sur le revenu, indépendamment du fait que lesdits revenus soient effectivement associés à une opération ou une activité aux États-Unis. Aux États-Unis, le présent contenu peut être distribué à une personne qui est un «distributeur» ou qui n'est pas une «personne américaine», telle que définie par la Règle S de la loi sur les valeurs mobilières de 1933 (telle qu'amendée).

Le fonds ou le compartiment fait partie de l'ICAV AXA IM World Access Vehicle domicilié en Irlande, son siège social est situé 33 Sir John Rogerson's Quay Dublin 2 et il est immatriculé auprès de la Banque centrale d'Irlande sous le numéro C154706. Celui-ci est un véhicule de gestion d'actifs collectif au titre de la directive européenne OPCVM. Il est géré par AXA Investment Managers Paris, une société de droit français dont le siège social est situé Tour Majunga, 6, place de la Pyramide, 92800 Puteaux, immatriculée au Registre du commerce et des sociétés de Nanterre sous le numéro 353 534 506.

Les sociétés sont données à titre d'information uniquement à la date

Informations supplémentaires (suite)

du reporting et il est possible que ces sociétés ne soient plus présentes en portefeuille à une date ultérieure. Cette information ne constitue ni une recherche en investissement ni une analyse financière concernant les transactions sur instruments financiers ni ne constitue une offre d'acheter ou vendre des investissements, produits ou services et ne doit pas être considérée comme une sollicitation, un conseil en investissement ou un conseil juridique ou fiscal, une recommandation de stratégie d'investissement ou une recommandation personnalisée d'acheter ou de vendre des titres financiers.

Pour de plus amples informations sur les aspects liés à la durabilité, veuillez consulter la page Internet suivante :
<https://www.axa-im.com/what-is-sfdr>.

En fonction de la juridiction ou de la région du destinataire, les éléments suivants des informations supplémentaires peuvent s'appliquer:

Pour les investisseurs situés dans l'Union européenne :

Veuillez noter que la société de gestion se réserve le droit, à tout moment, de ne plus commercialiser le(s) produit(s) mentionné(s) dans la présente communication dans l'Union européenne, en déposant un avis auprès de son autorité de surveillance, conformément aux règles relatives aux passeports européens.

En cas d'insatisfaction à l'égard des produits ou services d'AXA Investment Managers, vous pouvez déposer une réclamation auprès du distributeur ou directement auprès de la société de gestion (de plus amples informations sur la politique en matière de réclamations d'AXA IM sont disponibles en anglais à la page Internet suivante : <https://www.axa-im.com/important-information/comments-and-complaints>)

Si vous résidez dans l'un des pays de l'Union européenne, vous avez également la possibilité d'engager une action judiciaire ou extra-judiciaire à tout moment. La plateforme européenne de règlement des litiges en ligne vous permet de saisir un formulaire de réclamation (disponible à la page Internet suivante : <https://ec.europa.eu/consumers/odr/main/index.cfm?event=main.home.chooseLanguage>) et vous informe sur vos moyens de recours (disponible à la page Internet suivante :

<https://ec.europa.eu/consumers/odr/main/?event=main.adr.show2>). Un résumé des droits des investisseurs est disponible en anglais sur le site Internet d'AXA IM

:<https://www.axa-im.com/important-information/summary-investor-rights>. Les traductions dans d'autres langues sont disponibles sur les sites Internet des entités locales d'AXA IM.