

Sauf indication contraire, les performances, les compositions de portefeuilles et les informations relatives à l'actif net sont en date du : **31-mai-2020**. Toutes les autres statistiques sont en date du **09-juin-2020**.

Pour les investisseurs en France. Il est recommandé aux investisseurs de lire le Document d'information-clé pour l'investisseur et le Prospectus avant d'investir.

## APERÇU DU FONDS

Le Fonds vise un rendement sur votre investissement, en combinant une croissance du capital et un revenu des actifs du Fonds, qui soit similaire au rendement de l'indice FTSE World Government Bond, l'indice de référence du Fonds. Le Fonds vise à investir, dans la mesure du possible, dans des titres de créances (tels que des obligations) qui constituent l'indice de référence et répondent à ses exigences en matière de qualité de crédit. Si la qualité de crédit des titres de créances est abaissée, le Fonds peut continuer à les détenir jusqu'à ce qu'ils cessent de faire partie de l'Indice et qu'il soit possible de les vendre.

## CROISSANCE HYPOTHÉTIQUE DE 1.000



Performances des Catégories d'Actions et de l'indice de référence indiquées en USD. Performance indiquée sur la base de la valeur nette d'inventaire (VNI), avec revenus bruts réinvestis.

## PÉRIODES DE PERFORMANCE SUR 12 MOIS - JUSQU'À LA FIN DU DERNIER TRIMESTRE

	31/3/2015- 31/3/2016	31/3/2016- 31/3/2017	31/3/2017- 31/3/2018	31/3/2018- 31/3/2019	31/3/2019- 31/3/2020	2019 Année calendaire
Classe d'Actions	5,89%	-4,05%	8,29%	-1,70%	6,15%	5,74%
Indice	5,92%	-3,65%	8,49%	-1,57%	6,17%	5,90%

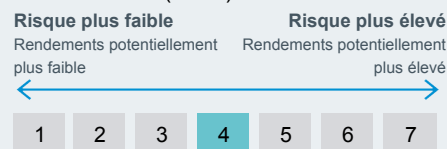
La performance de chaque Catégorie d'Actions est calculée sur la base de la valeur nette d'inventaire (VNI) avec revenus réinvestis, en USD, nette de frais. La performance de l'indice de référence est indiquée en USD.

## PERFORMANCE CUMULÉE ET ANNUALISÉE

	Cumulé (%)					Annualisé (% p.a.)		
	1m	3m	6m	DDA	1 An	3 Ans	5 Ans	Depuis la création
Classe d'Actions	0,43 %	0,82 %	3,75 %	3,37 %	6,25 %	3,56 %	3,27 %	0,86 %
Indice	0,20 %	0,77 %	3,71 %	3,42 %	6,36 %	3,72 %	3,51 %	1,05 %
Classement par quartile	3	1	1	1	1	Sans Objet	Sans Objet	Sans Objet

Les chiffres mentionnés font référence à des performances passées. Les performances passées ne constituent pas un indicateur fiable des performances futures et ne doivent pas être le seul facteur pris en considération lors du choix d'un produit ou d'une stratégie. Performances des Catégories d'Actions et de l'indice de référence indiquées en USD et performances de l'indice de référence du fond couvert en USD. Performance indiquée sur la base de la valeur nette d'inventaire (VNI), avec revenus bruts réinvestis, le cas échéant. Le rendement de votre investissement pourrait augmenter ou diminuer à la suite de variations de change si votre investissement est réalisé dans une devise autre que celle utilisée pour calculer les performances passées. **Source:** BlackRock

**Capital exposé au risque.** Tous les investissements financiers comportent un élément de risque. Par conséquent, la valeur de votre investissement et le revenu qu'il génère peuvent fluctuer. Le montant initialement investi ne peut pas être garanti.

INDICATEUR SYNTHÉTIQUE RISQUE/  
RENDEMENT (SRRI)

## POINTS CLÉS


Classe d'actif	Obligations
Catégorie Morningstar	Obligations internationales
Date de lancement du Fonds	23-oct.-2012
Date de lancement de la Classe d'Actions	23-oct.-2012
Devise de base	USD
Devise de la Classe d'Actions	USD
Actifs Nets (ASG)	458,24 USD
Indice de référence	FTSE World Government Bond Index
Domiciliation	Luxembourg
Type de Fonds	UCITS
ISIN	LU0839971503
Symbole Bloomberg	BGGGN2U
Périodicité des distributions	Pas de distribution
Investissement initial minimum	50.000.000 USD

\* Ou équivalent dans une autre devise.

PRINCIPAUX TITRES EN  
PORTEFEUILLE

JAPAN (GOVERNMENT OF) 10YR #327 0.8 12/20/2022	0,50
TREASURY NOTE 1.625 05/31/2023	0,50
TREASURY NOTE 2.375 05/15/2027	0,49
TREASURY NOTE 1.75 05/31/2022	0,48
TREASURY NOTE 1.75 06/30/2022	0,45
FRANCE (REPUBLIC OF) 2.5 05/25/2030	0,43
TREASURY NOTE 2 11/30/2022	0,42
TREASURY NOTE 0.375 04/30/2025	0,42
TREASURY NOTE 1.125 07/31/2021	0,39
TREASURY NOTE 2.625 02/15/2029	0,38
<b>Total du portefeuille</b>	<b>4,46</b>

Positions susceptibles de modification.



**Risques-clés, suite** : Le Fonds investit dans de nombreux actifs libellés dans d'autres devises, de sorte que les taux de change sous-jacents ont une incidence sur la valeur de votre investissement. Le Fonds investit dans des titres à intérêts fixes, comme des obligations de sociétés ou d'États, qui versent un taux d'intérêt fixe ou variable (appelé « coupon ») et se comportent d'une façon similaire à un prêt. Ces titres sont dès lors exposés aux variations des taux d'intérêt, qui auront une incidence sur la valeur des titres détenus. Certains pays en développement ont des dettes particulièrement élevées envers les banques commerciales et les gouvernements étrangers. Le fait d'investir dans des titres de créance (dette souveraine) émis ou garantis par des pays en développement ou leurs organismes publics présente un risque élevé.

## RÉPARTITION DES SECTEURS (%)

	Fonds	Indice	Actif
Obligations d'Etat	104,68	100,00	4,68
Liquidités et/ou produits dérivés	-4,68	0,00	-4,68

Des pondérations négatives peuvent être le résultat de circonstances spécifiques (par exemple de différences de timing entre les dates de transaction et de règlement de titres achetés par les Fonds) et/ou de l'utilisation de certains instruments financiers, comme les produits dérivés, qui peuvent être utilisés pour acquérir ou réduire une exposition au marché et/ou à des fins de gestion des risques. Allocations susceptibles de modification.

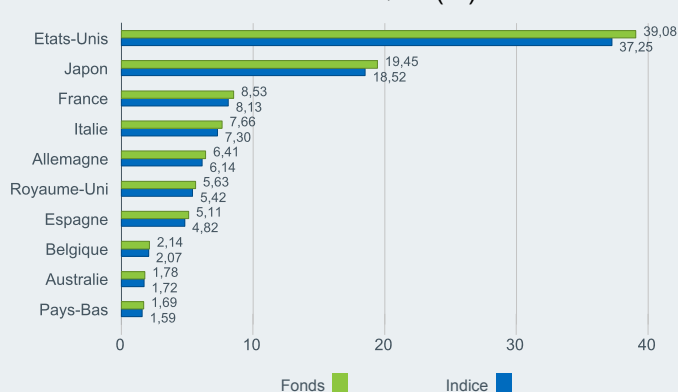
## DÉTAIL DES FRAIS ET DÉPENSES

Frais de départ max.	5,00%
Frais de sortie	0,00%
Frais courants	0,21%
Commission de performance	0,00%

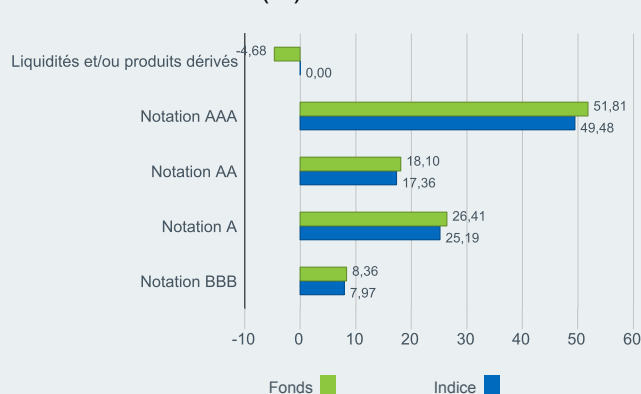
## INFORMATIONS RELATIVES À LA NÉGOCIATION

Règlement	Date de transaction + 3 jours
Fréquence des opérations d'achat et de rachat	Quotidienne, sur la base d'un prix à terme

## RÉPARTITION GÉOGRAPHIQUE (%)



## NOTES DE CRÉDIT (%)



## GLOSSAIRE

**Duration effective** : mesure la sensibilité du cours d'une obligation aux variations des taux d'intérêt. La Duration modifiée du Fonds est la moyenne des durations modifiées des obligations sous-jacentes, ajustée de façon à tenir compte de leurs pondérations respectives au sein du Fonds.

**Frais courants** : chiffre représentant l'ensemble des charges annuelles et autres paiements prélevés sur le fonds.

**Quartile** : fonds en quatre bandes égales en fonction de sa performance sur une période spécifique au sein du secteur Morningstar concerné. Un fonds qui se situe dans le premier quartile ou quartile supérieur fait partie des vingt-cinq premiers centiles, un fonds qui se situe dans le quatrième quartile ou quartile inférieur fait partie des vingt-cinq derniers centiles.

**SRRI** : valeur basée sur la volatilité du Fonds et donnant une indication du profil global de risque et de rendement du Fonds.

**Maturité moyenne pondérée nominale** : délai au terme duquel le prix de l'obligation (principal) doit être remboursé. La maturité moyenne pondérée du Fonds est la moyenne des maturités des obligations sous-jacentes, ajustée de façon à tenir compte de leurs pondérations respectives au sein du Fonds.

**Rendement au pire (Yield To Worst)** : rendement potentiel le plus faible qu'il est possible d'obtenir sur une obligation sans défaillance de l'émetteur. Le rendement au pire est calculé sur la base des scénarios les plus pessimistes pour l'émission concernée, en calculant le rendement qui serait perçu au cas où l'émetteur utiliserait les réserves.

**Erreur de suivi à trois ans** : l'écart entre l'évolution du cours d'une position ou d'un portefeuille et l'évolution d'un indice de référence.

**Commission de performance** : commission prélevée sur tout rendement du Fonds dépassant son point de référence pour la commission de performance, compte tenu d'un point haut historique (High Water Mark). Voir le Prospectus pour de plus amples informations.

+44 (0) 20 7743 3333 [investor.services@blackrock.com](mailto:investor.services@blackrock.com)

[www.blackrock.fr](http://www.blackrock.fr)

## UNE INFORMATION IMPORTANT :

Tous les investissements financiers comportent un élément de risque. Par conséquent, la valeur de votre investissement et le revenu qu'il génère peuvent fluctuer, et il n'est pas possible de garantir le montant initialement investi. BlackRock Global Index Funds (BGIF) est une société d'investissement à capital variable établie au Luxembourg dans laquelle il n'est possible d'investir que depuis certains pays. L'investissement dans BGIF n'est pas permis aux États-Unis ni par une personne qui est résidente aux États-Unis. La publication d'informations concernant BGIF n'est pas autorisée aux États-Unis. BlackRock Investment Management (UK) Limited est le distributeur britannique de BGIF. La plupart des protections prévues par le système de réglementation britannique ainsi que l'indemnisation prévue par le Financial Services Compensation Scheme ne sont pas disponibles. Toute souscription d'actions de BGIF est valide uniquement sur la base du Prospectus actuel, des rapports financiers les plus récents et du Document d'information-clé pour l'investisseur (KIID), qui peuvent ne pas être mis à la disposition des investisseurs dans certaines juridictions où le Fonds en question n'est pas autorisé à la vente. La gamme BGIF utilise une méthodologie de « swing pricing » afin de protéger les investisseurs existants contre l'effet de dilution des frais de transaction engendrés par l'activité des actionnaires des Fonds. La valeur nette d'inventaire (VNI) publiée peut inclure un ajustement de swing-pricing qui, ajoutée aux mouvements du marché entre l'évaluation du Fonds et la fermeture des marchés est susceptible de fausser la performance apparente et l'erreur de suivi. Publié par BlackRock Investment Management (UK) Limited (société agréée et réglementée par la Financial Conduct Authority). Siège social : 12 Throgmorton Avenue, London, EC2N 2DL. Enregistré en Angleterre N° 2020394 Tél. : 020 7743 3000. Pour votre protection, les appels téléphoniques sont généralement enregistrés BlackRock est une dénomination commerciale de BlackRock Investment Management (UK) Limited. © 2020 BlackRock, Inc. Tous droits réservés. BLACKROCK, BLACKROCK SOLUTIONS, iSHARES, SO WHAT DO I DO WITH MY MONEY, INVESTING FOR A NEW WORLD, and BUILT FOR THESE TIMES sont des marques commerciales déposées ou non de BlackRock, Inc. ou de ses ; filiales aux États-Unis ou ailleurs. Toutes les autres marques commerciales appartiennent à leurs propriétaires respectifs.

## CARACTÉRISTIQUES DE DURABILITÉ

Les Caractéristiques de durabilité peuvent aider les investisseurs à intégrer des considérations de durabilité importantes dans leur processus d'investissement. Ils permettent aux investisseurs d'évaluer les fonds en fonction de leurs risques et opportunités environnementaux, sociaux et de gouvernance (ESG). Cette analyse peut fournir un aperçu de la gestion efficace et des perspectives financières d'un fonds à long terme.

Les indicateurs ci-dessous ont été fournis à des seules fins de transparence et d'information. L'existence d'une notation ESG ne révèle pas la façon dont des facteurs ESG pourraient éventuellement être intégrés à un fonds. Les indicateurs sont basés sur les Notations de fonds MSCI et, sauf mention contraire dans la documentation du Fonds et inclusion dans l'objectif d'investissement d'un Fonds, l'intégration de critères ESG ne modifie pas l'objectif d'investissement d'un Fonds et ne restreint pas l'univers investissable du Gestionnaire d'investissement. Ceci n'indique pas qu'un Fonds adoptera une stratégie d'investissement ou des filtrages centrés sur les critères ESG ou les Impacts. Pour plus d'informations sur la stratégie d'investissement d'un fonds, veuillez vous référer à son prospectus.

<b>Notation de Fonds ESG MSCI (AAA-CCC)</b>	A	<b>Score de qualité ESG MSCI (0-10)</b>	6,26
<b>Score de qualité ESG MSCI - Centile des pairs</b>	81,05%	<b>% de couverture ESG MSCI</b>	100,00%
<b>Classification mondiale Lipper des fonds</b>	Bond Global USD	<b>Intensité carbone moyenne pondérée MSCI (tonnes d'eq CO2/M\$ DE VENTES)</b>	-
<b>Fonds dans le groupe de pairs</b>	306		

Toutes les données proviennent des Notations de fonds ESG MSCI, en date du **01-May-2020**, selon les détentions de **30-Nov-2019**. De ce fait, les caractéristiques de durabilité du fonds peuvent parfois différer des Notations ESG MSCI.

Pour être inclus dans les Notations de Fonds ESG MSCI, 65 % des détentions sous-jacentes du fonds (en dehors des liquidités) doivent avoir fait l'objet d'une recherche par MSCI ESG Research, la date des détentions du fonds doit être inférieure à un an et le fonds doit posséder au moins dix titres. Pour les fonds nouvellement lancés, les caractéristiques de durabilité sont généralement disponibles 6 mois après le lancement.

### GLOSSAIRE ESG

**Notation de Fonds ESG MSCI (AAA-CCC)** : la Notation ESG MSCI est calculée comme une correspondance directe des Scores de qualité ESG selon les catégories de notation par lettre (par exemple AAA = 8,6 à 10). Les Notations ESG vont de meilleures (AAA, AA) à moins bonnes (B, CCC), en passant par moyennes (A, BBB, BB).

**Score de qualité ESG MSCI - Centile des pairs** : le Centile ESG du fonds comparé à son groupe de pairs Lipper.

**Classification mondiale Lipper des fonds** : le groupe de pairs du fonds tel que défini par la Classification mondiale de Lipper.

**Fonds dans le groupe de pairs** : le nombre de fonds du groupe de pairs de la Classification mondiale de Lipper pertinent faisant aussi l'objet d'une couverture ESG.

**Score de qualité ESG MSCI (0-10)** : le Score de qualité ESG MSCI (0 - 10) des fonds est calculé à l'aide de la moyenne pondérée des scores ESG des détentions des fonds. Le Score tient aussi compte des tendances de Notation ESG des détentions et de l'exposition du fonds à des détentions dans la catégorie des retardataires. MSCI note les détentions sous-jacentes selon leur exposition à 37 risques ESG spécifiques aux industries et leur capacité à gérer ces risques par rapport à leurs pairs.

**% de couverture ESG MSCI** : pourcentage des détentions d'un fonds ayant des données de Notations ESG MSCI.

**Intensité carbone moyenne pondérée MSCI (tonnes d'eq CO2/M\$ DE VENTES)** : Mesure de l'exposition d'un fonds aux entreprises émettrices de carbone. Ce chiffre représente les émissions de gaz à effet de serre estimées pour 1 million de dollars de ventes dans toutes les détentions du fonds. Ceci permet de comparer des fonds de différentes tailles.

### UNE INFORMATION IMPORTANT :

Les indicateurs de Caractéristiques de durabilité ci-dessus ne doivent pas être considérés comme une liste exhaustive des domaines d'intérêt controversés et font partie d'un large ensemble d'indicateurs ESG de MSCI. Certaines opérations de société ou d'autres situations peuvent pousser le Fonds ou l'Indice à passivement détenir des titres qui pourraient ne pas respecter les critères ESG de MSCI. Voir le Prospectus du Fonds pour de plus amples informations. Le filtrage appliqué par MSCI peut inclure des limites de revenus fixées par MSCI. Les informations affichées ci-dessus peuvent ne pas inclure tous les filtrages qui s'appliquent à l'indice ou au Fonds concernés. Ces filtrages sont décrits plus en détail dans le prospectus et les DIC1 du Fonds, ainsi que dans la méthodologie de l'indice concerné.

Certaines informations contenues dans le présent document (les « Informations ») ont été fournies par MSCI ESG Research LLC, un RIA selon la Loi américaine de 1940 sur les Conseillers en investissement, et peuvent comprendre des données de ses affiliées (y compris MSCI Inc et ses filiales [« MSCI »] ou de prestataires tiers (chacun un « Fournisseur de données »). Elles ne peuvent pas être reproduites ou diffusées, que ce soit en tout ou en partie, sans autorisation écrite préalable. Les Informations n'ont pas été soumises à et n'ont pas été validées par la SEC américaine, ni aucun autre organisme de réglementation. Les Informations ne peuvent pas être utilisées pour créer des œuvres dérivées, ou dans le cadre ou la constitution d'une proposition d'achat ou de vente, ou d'une publicité ou recommandation de tout titre, instrument financier, produit ou stratégie d'investissement, et ne doivent pas être considérées comme une indication ou une garantie de future performance, analyse, prévision ou prédiction. Certains fonds peuvent être basés sur ou liés à des indices MSCI et MSCI peut être rémunéré sur la base des actifs sous gestion du fonds ou d'autres indicateurs. MSCI a mis en place un cloisonnement de l'information entre la recherche d'indice d'actions et certaines Informations. Aucune des Informations ne peut être utilisée en soi pour déterminer quels titres acheter ou vendre ; ni quand les acheter ou les vendre. Les Informations sont fournies « en l'état » et l'utilisateur des Informations assumera l'intégralité des risques qu'il prend ou permet à d'autres de prendre sur la base des Informations. Ni MSCI ESG Research, ni aucune Partie aux Informations ne déclare, n'exprime ou n'implique de garanties (lesquelles sont expressément exclues), et ne saura être tenu responsable d'erreurs ou d'omissions dans les Informations, ou de dommages en découlant. Ce qui précède n'exclut ni ne limite aucune responsabilité qui pourrait ne pas être exclue ou limitée par la loi applicable.