

# BNY Mellon Global Real Return Fund (USD)

## GESTIONNAIRE DE PORTEFEUILLE



Newton Investment Management : Newton cherche à répondre aux objectifs de ses clients par le biais de stratégies actions, de actions à hauts dividendes, de rendement absolu, de solutions diversifiées, thématiques et durables. Ses capacités s'appuient sur sa plateforme

mondiale de recherche en investissement, qui exploite un large éventail de recherches fondamentales et quantitatives.

## OBJECTIF D'INVESTISSEMENT

Réaliser un rendement total supérieur à l'indice de référence du marché au comptant sur un horizon de placement de 3 à 5 ans. Cependant, l'objectif de performance n'est pas garanti et il existe un risque de perte en capital.

## PERFORMANCE DE L'INDICE DE RÉFÉRENCE

Le Fonds mesurera sa performance par rapport au SOFR (à 30 jours) + 4% par an (l'« Indice de référence monétaire »). L'Indice de référence monétaire est utilisé comme objectif par rapport auquel la performance du Fonds est mesurée sur 5 ans, avant commissions.

Le SOFR (Secured Overnight Financing Rate) est une mesure générale du coût d'emprunt de liquidités à un jour garanties par des bons du Trésor américain et est administré par la Réserve fédérale de New York.

Le Fonds est géré activement, ce qui signifie que le Gestionnaire de portefeuille a tout pouvoir pour sélectionner les investissements, sous réserve de l'objectif et des politiques d'investissement stipulés dans le Prospectus.

## INFORMATIONS GÉNÉRALES

Actifs nets en millions	\$ 332,52
Performance de l'indice de référence	SOFR (30-day compounded) + 4%
Catégorie Lipper	Lipper Global - Mixed Asset USD Flex - Global
Type de fonds	SICAV à durée indéterminée
Domicile du fonds	Irlande
Gérant	Équipe dédiée
Devise de référence	USD
Devises disponibles	USD
Date de lancement	30 juin 2009

## INFORMATIONS RELATIVES À LA CATÉGORIE DE PART USD C (ACC.)

Date de lancement	30 juin 2009
Investissement initial minimum	\$ 5 000 000
Frais d'entrée maximums	5,00%
Code ISIN	IE00B504KW82
Autorisé à la commercialisation	AT, BE, CH, CL, CO, DE, DK, ES, FI, FR, GB, GG, GI, IE, IL, IT, JE, KR, LU, NL, NO, PE, PT, SE, SG, US, UY

## USD C (ACC.) FRAIS ET CHARGES (%)

Frais courants	1,15
Frais de gestion	1,00
Autres frais et charges	0,15
Frais de transaction ex ante	0,31

Les coûts encourus lors de l'achat, de la détention, de la conversion ou de la vente de tout investissement, auront un impact sur les rendements. Les coûts peuvent augmenter ou diminuer en fonction des fluctuations des devises et des taux de change.

Les fonds cherchant à générer une performance supérieure sont susceptibles de devoir s'exposer à davantage de risques pour atteindre leur objectif.

L'indice de référence a été mis à jour le 01/11/2021, les performances avant le changement sont indiquées en utilisant l'indice de référence précédent. La catégorie d'Actions peut être différente de celle de la devise de référence du Fonds. Pour le CHF, il s'agit du LIBOR CHF, pour l'EUR il s'agit de l'EURIBOR, pour le GBP il s'agit du GBP LIBOR, pour le USD il s'agit du USD LIBOR et pour le SGD il s'agit du SIBOR SGD.

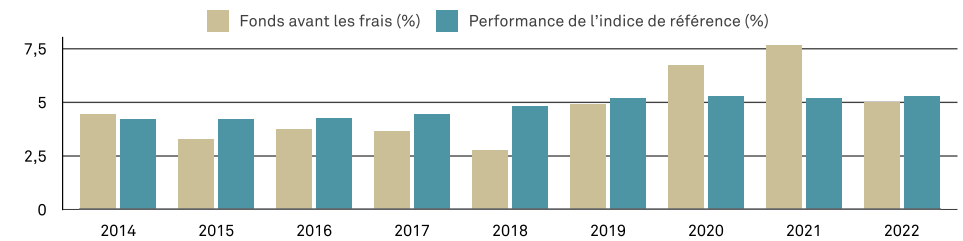
## NOTE DE PERFORMANCE

La performance passée ne garantit en aucun cas une performance future. La valeur des investissements peut baisser. Les investisseurs peuvent ne pas récupérer l'intégralité du montant initialement investi. Les revenus des investissements peuvent évoluer et ne sont en aucun cas garantis. Veuillez consulter le prospectus, document d'information, et le KID/KIID avant de prendre toute décision d'investissement. Les documents sont disponibles en anglais et dans une langue officielle des juridictions dans lesquelles le Fonds est autorisé à la commercialisation. Allez sur [www.bnymellonim.com](http://www.bnymellonim.com). Pour une liste exhaustive des risques associés au fonds nous vous invitons à consulter le Prospectus ou d'autres documents d'offre. Des commissions et frais s'appliquent et sont susceptibles d'avoir un impact substantiel sur la performance de votre investissement.

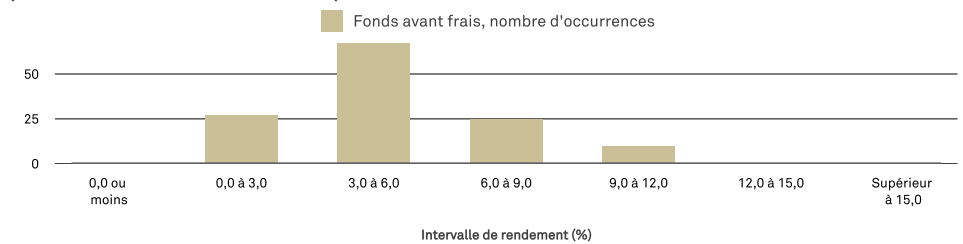
## PERFORMANCE DU FONDS PAR RAPPORT À PERFORMANCE DE L'INDICE DE RÉFÉRENCE (DEPUIS LA CRÉATION DU FONDS)

Les trois mesures ci-dessous illustrent la performance du fonds par rapport à celle de son Performance de l'indice de référence. La performance du fonds est indiquée sur une base brute de frais et libellée dans la devise de référence du fonds, conformément aux dispositions du prospectus.

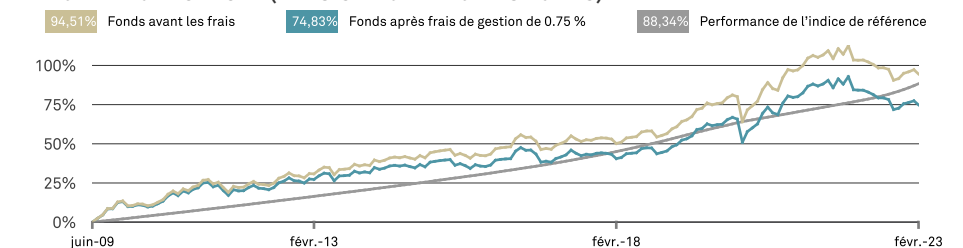
## PERFORMANCE ANNUALISÉE SUR 5 ANNÉES GLISSANTES EN FIN D'ANNÉE



## DISPERSION MENSUELLE DES PERFORMANCES ANNUALISÉES SUR 3 ANNÉES GLISSANTES (DEPUIS LA CRÉATION DU FONDS)



## PERFORMANCE AGRÉGÉE (DEPUIS LA CRÉATION DU FONDS)



Source de la performance cumulée sur 3 et 5 années glissantes (depuis la création du fonds) : BNY Mellon. La performance est calculée en performance totale, les revenus étant réinvestis, dans la devise de référence. La performance du fonds illustre la performance de la part USD X, ajustée pour tenir compte des charges annuelles de gestion indiquées.

## PERFORMANCE DE LA CATÉGORIE DE PARTS (NETTE DE FRAIS)

	Annualisée						
	1M	3M	Année en cours	1 an	2 ans	3 ans	5 ans
USD C (Acc.)	-1,48	-0,47	-0,92	-5,34	-1,72	2,30	4,20
USD A (Acc.)	-1,52	-0,59	-1,00	-5,82	-2,22	1,79	3,68
USD W (Acc.)	-1,46	-0,41	-0,88	-5,11	-1,48	2,55	4,46

	2013	2014	2015	2016	2017	2018	2019	2020	2021	2022
Fonds	5,36	2,23	-0,11	2,20	3,39	0,82	13,44	8,84	6,61	-8,79

## DONNÉES STATUTAIRES SUR LA PERFORMANCE RÉACTUALISÉES CHAQUE TRIMESTRE (%)

De	déc 2017	déc 2018	déc 2019	déc 2020	déc 2021
A	déc 2018	déc 2019	déc 2020	déc 2021	déc 2022
Fonds	0,82	13,44	8,84	6,61	-8,79

Source : Lipper, au 28. février 2023. La performance du fonds pour la catégorie de part USD C (Acc.) est calculée sur la base de la valeur liquidative, incluant les frais de gestion annuels, mais hors frais d'entrée, les revenus étant réinvestis bruts d'impôt et libellés dans la devise de la catégorie de parts. Les frais d'entrée (au maximum de 5%), peuvent avoir un impact significatif sur la performance de votre investissement. Les données relatives à la performance intégrant les frais d'entrée sont disponibles sur simple demande.

Les rendements peuvent croître à la hausse ou à la baisse en raison des fluctuations des devises.

## RÉPARTITION TOTALE DU PORTEFEUILLE (%)

<b>Actifs de rendement</b>	76,7
Actions	40,3
Alternatifs	16,7
Obligations d'entreprises	12,8
Dette émergente	6,0
Exposition synthétique	1,0
<b>Actifs stabilisateurs et positions de couverture</b>	23,3
Emprunts d'Etat	12,5
Métaux précieux	3,6
Stratégie de primes de risque	2,2
Couverture contre le risque de change	0,6
Liquidités	4,3
<b>Exposition aux obligations via des dérivés<sup>1</sup></b>	4,9
<b>Couverture de l'exposition actions par des dérivés<sup>1</sup></b>	-32,5
<b>Exposition synthétique longue au marché actions<sup>1</sup></b>	16,6
<b>Exposition totale aux actions<sup>^</sup></b>	24,4
<b>Actifs de rendement<sup>^</sup></b>	60,8

<sup>1</sup>Delta ajusté

<sup>^</sup>Exposition nette aux actions (comprenant dérivés et exposition synthétique longue aux actions)

## RÉPARTITION DE LA POCHE OBLIGATAIRE

### RÉPARTITION PAR NOTATION

Notation moyenne	A
Emprunts d'Etat	AA
Obligations de qualité Investment grade	BBB
Obligations à haut rendement	BB

### DURATION (EN ANNÉES)

Duration moyenne de la poche obligataire (en années)	4,5
Duration moyenne nette (année)*	4,0
Emprunts d'Etat	4,8
Obligations de qualité Investment grade	2,7
Obligations à haut rendement	2,7

\*La duration tient compte des couvertures via options et futures sur obligations.

### NOTATIONS DU FONDS



Source & Copyright : Notations Morningstar © 2023 Morningstar. Tous droits réservés. Les notations sont recueillies le premier jour ouvrable du mois.

## 10 PRINCIPALES POSITIONS (%)

Hang Seng Futures	5,4
US Treasury Frn 31-oct-2023	4,1
US T-Bond Futures	3,4
iShares USD Short Dur Corp Bond	3,2
Shell	3,0
Barclays Bank Plc 0.0% 10-nov-2023	2,6
Barclays Bank Plc 0.0% 13-nov-2023	2,5
US Treasury Frn 30-apr-2024	2,4
US Treasury 3.35% 15-may-2042	2,3
Ensemble Invst 0.0% 04-nov-2024	2,2

## RÉPARTITION SECTORIELLE DES POSITIONS ACTIONS (%)

Financier	7,8
Santé	7,7
Energie	6,2
Services aux consommateurs	5,4
Industrie	3,9
Technologie	3,5
Consommation	3,1
Matériaux de base	1,7
Services collectifs	1,0

## EXPOSITION ACTION RÉGIONALE (%)

Amérique du Nord	15,1
Royaume-Uni	10,8
Europe hors Royaume-Uni	10,3
Pacifique hors Japon	1,9
Japon	0,6
Autres	1,6

## EXPOSITION DEVISE (%)

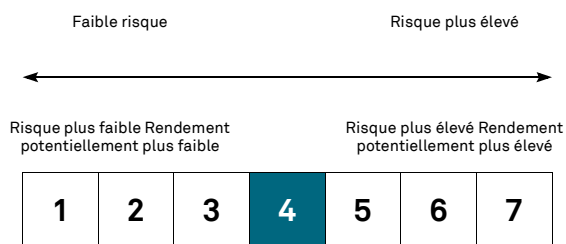
USD	91,1
GBP	0,4
CHF	0,1
EUR	-0,7
Autres	9,1

## STATISTIQUES HISTORIQUES DU FONDS SUR 3 ANS

Ratio de Sharpe annualisé	0,16
Ecart type annualisé	8,12

Source : BNY Mellon Investment Management EMEA Limited

## PROFIL DE RISQUE ET DE RENDEMENT - USD C (ACC.)



Nous avons déterminé la catégorie de risque et de rendement telle en appliquant une méthode de calcul conçue à partir des règles de l'UE. Il est fondé sur l'évolution historique à la hausse et à la baisse de la valeur des actifs du fonds (c'est-à-dire la volatilité). La catégorie de risque et de rendement associée à ce fonds n'est pas garantie et est susceptible d'évoluer dans le temps. Même la catégorie la plus faible 1 n'est pas synonyme d'investissement sans risque.

Ce Fonds appartient à la catégorie 4 parce que sa valeur historique présente une volatilité de volatilité modérée. Avec un Fonds de la catégorie 4, vous avez un risque de modéré de perdre de l'argent, mais votre chance d'en gagner est de modérée.

## RÉCAPITULATIF DES CLASSES

	ISIN	Bloomberg		ISIN	Bloomberg
USD A (Acc.)	IE00B504KD93	BNGRRUA	USD W (Acc.)	IE00B90LS909	BNGRRWA

## INFORMATIONS IMPORTANTES

Réservé exclusivement à l'attention des clients professionnels. Les gestionnaires sont retenus par BNY Mellon Investment Management EMEA Limited (BNYMIM EMEA), BNY Mellon Fund Managers Limited (BNYMFML), BNY Mellon Fund Management (Luxembourg) S.A. (BNY MFML), ou des sociétés affiliées, assurant l'administration des fonds, à des fins de services de gestion de portefeuille portant sur les produits et services proposés par BNYMIM EMEA, BNY MFML ou les sociétés administratrices des fonds. Les positions du portefeuille, qui sont sujettes à modification à tout moment sans préavis, sont communiquées exclusivement à titre d'information et ne sauraient en aucun cas constituer un quelconque conseil d'investissement. Les appels peuvent être enregistrés. Pour toute information complémentaire, nous vous invitons à prendre connaissance de notre charte de confidentialité [www.bnymellonim.com](http://www.bnymellonim.com). BNY Mellon est la marque commerciale de The Bank of New York Mellon Corporation et de ses filiales. Le fonds est un compartiment de BNY Mellon Global Funds, plc, une société d'investissement à capital variable (SICAV), fondée sur une responsabilité séparée entre compartiments. La SICAV a été formée en vertu du droit irlandais, dans le cadre d'une responsabilité limitée et est agréée par la Central Bank of Ireland en qualité de fonds conforme à la Directive UCITS. La Société de Gestion est BNY Mellon Fund Management (Luxembourg) S.A. (BNY MFML), régulée par la Commission de Surveillance du Secteur Financier (CSSF). Siège social : 2-4 Rue Eugène Ruppert L-2453 Luxembourg. Des informations sur les droits des investisseurs, y compris la politique de traitement des plaintes et les mécanismes de recours des investisseurs, sont disponibles sur le site [www.bnymellonim.com](http://www.bnymellonim.com). Le Gestionnaire peut mettre fin aux dispositions prises pour la commercialisation d'un ou plusieurs compartiments de BNYMGF dans un ou plusieurs États membres de l'UE et les actionnaires recevront une notification préalable dans ce cas. En France, le DICI, le prospectus, les statuts et le dernier rapport financier sont disponibles gratuitement sur demande auprès du correspondant centralisateur de ce fonds: BNP Paribas Securities Services, 3 rue d'Antin, 75002 Paris, tél : 00 33 1 42 98 10 00. Émis en France par BNY Mellon Fund Management (Luxembourg) S.A. (BNY MFML), société anonyme de droit luxembourgeois enregistrée sous le numéro B28166 et ayant son siège social sis 2-4 Rue Eugène Ruppert L-2453 Luxembourg. BNY MFML est régulée par la Commission de Surveillance du Secteur Financier (CSSF). MIS0041-300623