

A1 de capitalisation CHF | Données au 31.07.2022

Objectifs et politique d'investissement du fonds

Le fonds vise à dégager une croissance du capital supérieure à l'indice Swiss Performance Index après déduction des frais sur une période de trois à cinq ans en investissant dans des actions de sociétés suisses qui respectent les critères de durabilité du gestionnaire d'investissement.

Pour plus de détails sur la politique d'investissement du compartiment, veuillez vous reporter au document d'information clé pour l'investisseur (DICI) du compartiment.

Le compartiment présente des caractéristiques environnementales et/ou sociales au sens de l'article 8 du Règlement (UE) 2019/2088 sur la publication d'informations en matière de durabilité dans le secteur des services financiers (le « Règlement SFDR »). Cela signifie que le compartiment conserve un score global de durabilité supérieur à celui de son indice de référence en matière de durabilité, suivant le système de notation du gestionnaire d'investissement.

Les risques associés à un investissement dans ce compartiment sont indiqués au verso et doivent faire l'objet d'un examen attentif avant de procéder à tout investissement.

Les performances passées ne préjugent pas des résultats futurs et pourraient ne pas se répéter. La valeur des investissements et le revenu qu'ils peuvent générer peut évoluer à la hausse comme à la baisse et il est possible que les investisseurs ne récupèrent pas les montants initialement investis. Les taux de change peuvent faire évoluer la valeur des investissements étrangers à la hausse comme à la baisse.

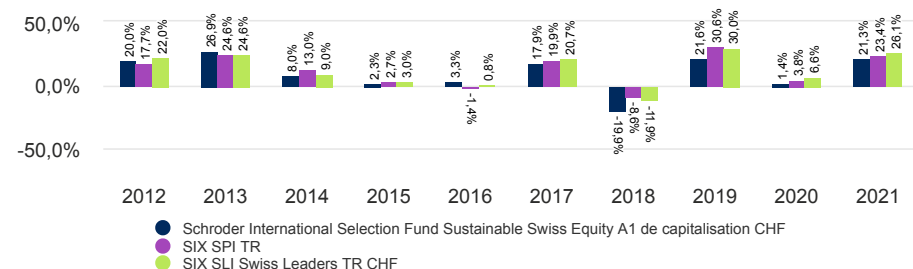
Performance des catégories de parts (%)

Performance cumulée	1 mois	3 mois	Depuis le début de l'année		1 an	3 ans	5 ans	10 ans
Catégorie de parts (net)	6,7	-7,5	-15,7		-12,4	11,3	3,7	82,4
Indice de référence	4,4	-7,4	-12,2		-7,3	19,7	40,1	144,2
Indice de comparaison	5,3	-7,1	-13,9		-9,1	24,5	39,5	148,6

Performance annuelle	Juill. 12 - Juill. 13	Juill. 13 - Juill. 14	Juill. 14 - Juill. 15	Juill. 15 - Juill. 16	Juill. 16 - Juill. 17	Juill. 17 - Juill. 18	Juill. 18 - Juill. 19	Juill. 19 - Juill. 20	Juill. 20 - Juill. 21	Juill. 21 - Juill. 22
	Catégorie de parts (net)	23,0	13,0	11,1	-7,6	23,2	0,2	-7,0	1,3	25,4
Indice de référence	25,1	12,6	14,8	-7,6	16,8	5,7	10,7	2,8	25,6	-7,3
Indice de comparaison	30,3	9,6	13,8	-11,2	23,5	7,3	4,4	3,3	32,6	-9,1

Performance calendaire	2012	2013	2014	2015	2016	2017	2018	2019	2020	2021
Catégorie de parts (net)	20,0	26,9	8,0	2,3	3,3	17,9	-19,9	21,6	1,4	21,3
Indice de référence	17,7	24,6	13,0	2,7	-1,4	19,9	-8,6	30,6	3,8	23,4
Indice de comparaison	22,0	24,6	9,0	3,0	0,8	20,7	-11,9	30,0	6,6	26,1

Performance sur 10 ans %



Notations et accréditation

Morningstar
Sustainability Rating



MSCI
ESG RATINGS



CCC B BB BBB A AA AAA

Reportez-vous à la section « Source et informations sur les notations » pour obtenir de plus amples informations sur les icônes affichées ci-dessus.

Caractéristiques du fonds

Gérant(s) du fonds	Stefan Frischknecht
Depuis le	31.08.2005
Société de gestion	Schroder Investment Management (Europe) S.A.
Domiciliation	Luxembourg
Date de lancement du fonds	31.08.2005
Date de lancement de la catégorie de parts	31.08.2005
Devise de référence du fonds	CHF
Devise de la catégorie de parts	CHF
Taille du fonds (en millions)	CHF 33,97
Nombre de positions	46
Indice de référence	SIX SPI TR
Indice de comparaison	SIX SLI Swiss Leaders TR CHF
VL	CHF 192,4627
Fréquence de négociation	Quotidienne
Fréquence de distribution	Pas de distribution

Indicateurs de risque et ratios financiers

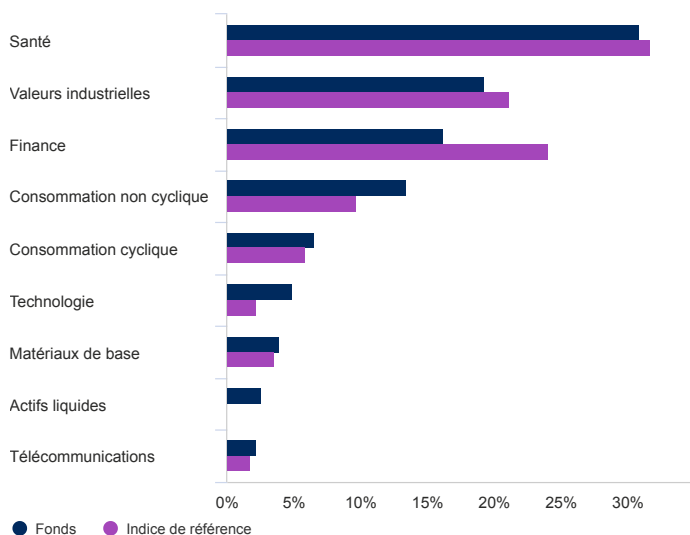
	Fonds	Indice de référence
Volatilité annualisée (%) (3 ans)	15,7	13,6
Alpha (%) (3 ans)	-3,0	-
Bêta (%) (3 ans)	1,1	-
Ratio de Sharpe (3 ans)	0,4	0,6
Ratio d'information (3 ans)	-0,6	-
Rendement du dividende %	2,6	-
Cours/valeur comptable	3,1	-
Cours/bénéfices	17,1	-
Écart de suivi prévu	3,5	-

Source : Morningstar, et Schroders pour le ratio de prévision de l'écart de suivi. Les ratios ci-dessus sont basés sur des données de performance établies sur la base des cours acheteurs à cours acheteurs. Ces ratios financiers font référence à la moyenne des actions détenues respectivement dans le portefeuille du fonds et dans son indice (si mentionné).

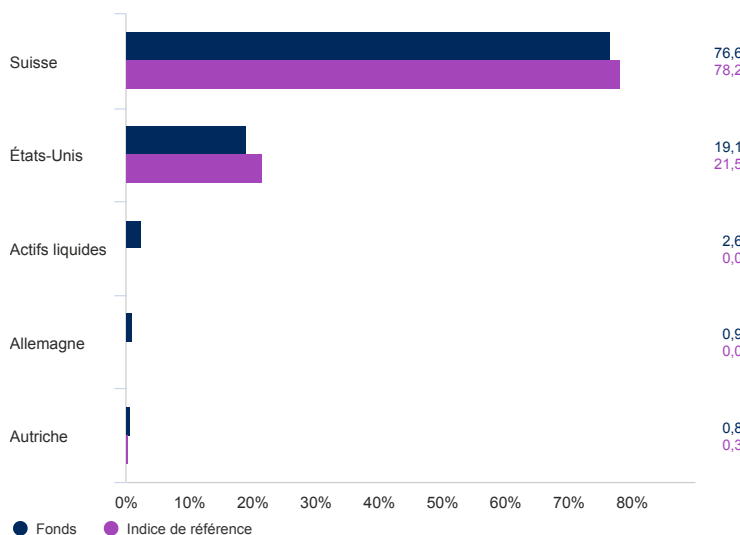
Allocation d'actifs

Source: Schroders. Les principales participations et l'allocation d'actifs s'entendent au niveau du fonds.

Secteur (%)



Répartition par pays (%)



A1 de capitalisation CHF | Données au 31.07.2022

10 principales positions (%)

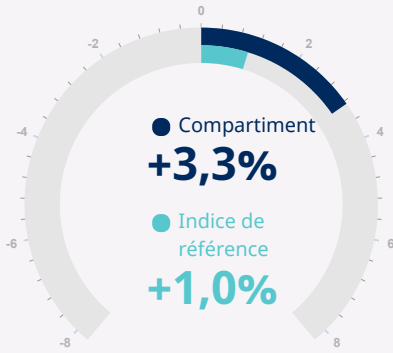
Libellé de la position	%
Nestle SA	9,7
Novartis AG	9,3
Roche Holding AG	9,2
Zurich Insurance Group AG	5,4
Cie Financiere Richemont SA	5,1
SIG Group AG	4,6
Sonova Holding AG	4,1
Givaudan SA	3,9
Lonza Group AG	3,3
UBS Group AG	3,0

A1 de capitalisation CHF | Données au 31.07.2022

Mesures exclusives en matière de durabilité %

Impact Général

Données au 29.07.2022



Les scores de durabilité du compartiment et de l'indice de référence sont indiqués. L'indice de référence est Swiss Leaders Index

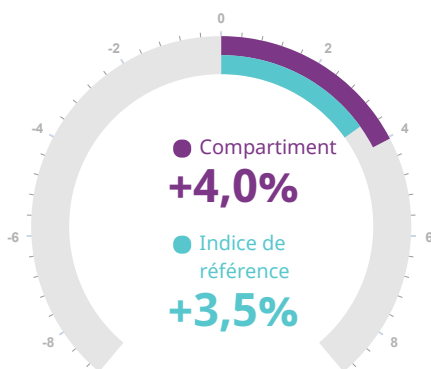
Le score d'impact de Schroders est basé sur l'outil exclusif de Schroders, SustainEx™. SustainEx™ fournit une estimation de l'impact social ou environnemental potentiel pouvant être créé par les sociétés et autres émetteurs dans lesquels le compartiment est investi. Le résultat est exprimé sous la forme d'un pourcentage notionnel (positif ou négatif) des ventes des sociétés sous-jacentes concernées et d'autres émetteurs. Par exemple, un score SustainEx™ de + 2 % signifie qu'une société contribue à hauteur de 2 \$ à l'impact positif notionnel relatif (c'est-à-dire les avantages pour la société) pour 100 \$ de ventes.

Nous calculons les scores SustainEx de toutes les sociétés composant le compartiment afin d'obtenir le score total du compartiment.

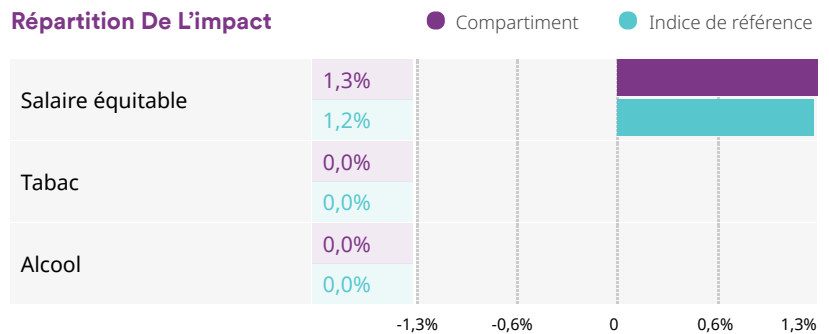
L'« Impact Général » indiqué est une mesure de l'impact estimé du compartiment par rapport à celui de son indice de référence, dans chaque cas calculé sous la forme d'un pourcentage notionnel relatif tel que décrit ci-dessus.

L'« Impact sur les Personnes » et l'« Impact sur la Planète » mesurent les avantages et dommages sous-jacents estimés du compartiment, par rapport à son indice de référence, dans chaque cas calculés sous la forme d'un pourcentage notionnel relatif tel que décrit ci-dessus.

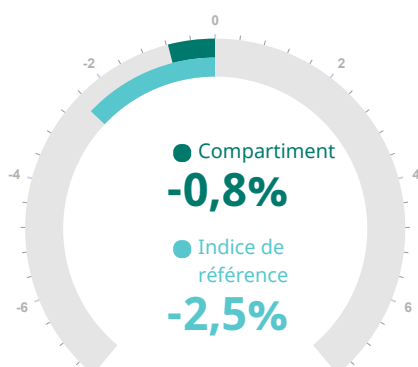
Impact Sur : Humanité



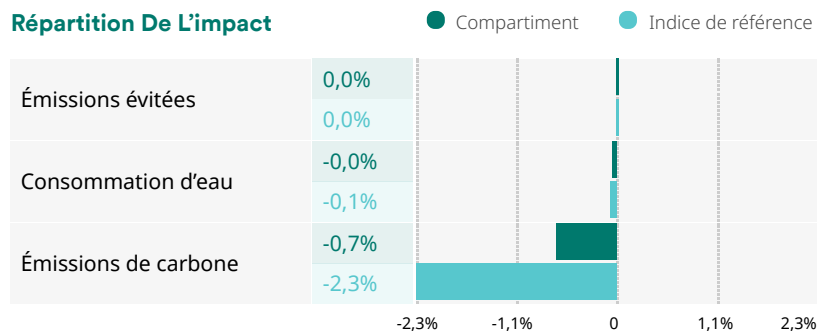
Répartition De L'impact



Impact Sur : Planète



Répartition De L'impact

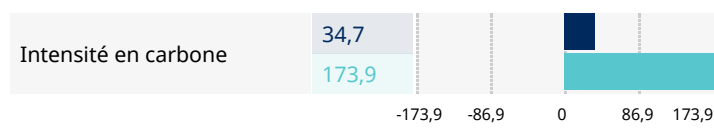


A1 de capitalisation CHF | Données au 31.07.2022

Tableau de bord relatif au climat

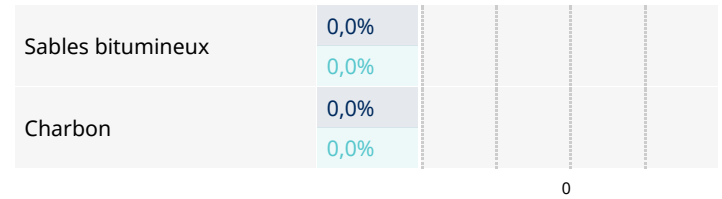
Intensité En Carbone

Tonnes de CO2 par million de dollars de ventes



Exposition Aux Combustibles Fossiles

● Compartment



Source : MSCI. L'intensité du carbone est basée sur les émissions déclarées des périmètres 1 et 2. Les graphiques d'exposition aux combustibles fossiles pour les compartiments qui sont classés comme relevant de l'Article 8 ou de l'Article 9 en vertu du Règlement SFDR appliquent une exclusion basée sur les revenus aux sociétés opérant dans le secteur du charbon. Les sociétés tirant plus de 10 % de leurs revenus de l'extraction thermique du charbon et les sociétés tirant plus de 30 % de leurs revenus de l'énergie au charbon sont systématiquement exclues. Certains compartiments appliquent un critère d'exclusion plus strict. Toute exposition d'un compartiment au charbon reflète des investissements dans des sociétés dont les revenus liés au charbon sont inférieurs au seuil accepté. Pour de plus amples informations sur les exclusions, veuillez vous reporter aux informations relatives à la durabilité des compartiments. L'indice de référence en matière de durabilité du compartiment est Swiss Leaders Index.

A1 de capitalisation CHF | Données au 31.07.2022

Évaluation de la performance en matière de durabilité

Le tableau ci-dessous présente l'évaluation de la performance en matière de durabilité pour ce compartiment. Il se fonde sur les données fournies par les sociétés afin d'identifier ou de déterminer de manière objective des indicateurs environnementaux, sociaux et de gouvernance (ESG). Nous comparons ainsi une série d'indicateurs ESG pour le compartiment et son indice de référence, le cas échéant, et identifions la couverture de l'évaluation du compartiment. Les graphiques illustrent le comparatif du portefeuille et de l'indice de référence pour chaque indicateur.

Catégorie	Évaluation	Description	Parts	Compartiment	Indice de référence
Humanité	Politique en matière de droits de l'homme	La société publie-t-elle une politique régissant les normes relatives aux droits de l'homme dans le cadre de ses activités ?	% de sociétés ayant mis en place une politique	92,4% Couverture: 99,5%	95,8% Couverture: 100,0%
	Mixité au sein du Conseil	Pourcentage de femmes au sein du Conseil	%, moyenne en pourcentage de femmes au sein des Conseils	28,9% Couverture: 99,5%	29,2% Couverture: 100,0%
	Programme de service à la communauté pour les employés	Existe-t-il un programme permettant aux employés de se porter volontaires dans le cadre d'initiatives de service à la communauté ?	% de sociétés ayant mis en place un programme	92,7% Couverture: 99,5%	98,0% Couverture: 100,0%
	Membres indépendants du Conseil	Pourcentage d'administrateurs indépendants au sein du Conseil	% d'administrateurs indépendants au sein du Conseil	79,9% Couverture: 99,5%	81,8% Couverture: 100,0%
	Distinction PDG-Président	Le PDG et le Président occupent-ils des postes distincts ?	% de sociétés dont le PDG et le Président occupent des postes distincts	63,3% Couverture: 99,5%	62,1% Couverture: 100,0%
Planète	Intensité de la consommation d'eau	Prélèvement d'eau par million de dollars de ventes	Mètres cubes d'eau par million de dollars de ventes	760,5 Couverture: 68,5%	1.176,7 Couverture: 75,3%
	Politique d'efficacité énergétique	La société publie-t-elle une politique visant à améliorer l'efficacité énergétique ?	% de sociétés ayant mis en place une politique	98,9% Couverture: 99,5%	99,0% Couverture: 100,0%
	Politique de réduction des émissions	La société publie-t-elle une politique de réduction des émissions de GES ?	% de sociétés ayant mis en place une politique	98,0% Couverture: 99,5%	94,3% Couverture: 100,0%

Source : Refinitiv au 29.07.2022. L'analyse présentée repose sur les informations communiquées par la société. La couverture est calculée sur la base de la moyenne pondérée par le pourcentage de détention pour chaque indicateur du compartiment et de l'indice de référence. L'indice de référence en matière de durabilité du compartiment est Swiss Leaders Index.

Coordonnées

Schroder Investment Management (Europe) S.A.
5, rue Höhenhof
Sennigerberg
Luxembourg
L-1736
Téléphone: +352 341 342 202
Fax: +352 341 342 342

Pour votre sécurité, les communications peuvent être enregistrées et surveillées.

A1 de capitalisation CHF | Données au 31.07.2022

Informations relatives aux modifications apportées au gestionnaire de fonds, à l'objectif d'investissement, à l'indice de référence et aux informations sur les opérations sur titres

Certains écarts de performance peuvent survenir entre l'heure d'arrêté de valorisation du fonds et celle de l'indice de référence, car la performance du fonds est calculée à une heure différente de celle de l'indice. Les performances du fonds seront évaluées par rapport à son indice de référence cible, à savoir dépasser l'indice Swiss Performance, et comparées à l'indice Swiss Leaders. L'univers d'investissement du fonds devrait se recouper de manière significative avec les composantes de l'indice de référence cible. L'indice de référence comparateur n'est inclus qu'à des fins de comparaison des performances et n'a aucune influence sur la manière dont le gestionnaire d'investissement investit les actifs du fonds. Le gestionnaire d'investissement investit de manière discrétionnaire, et il n'existe aucune restriction quant à la mesure dans laquelle le portefeuille et la performance du fonds peuvent s'écarter de l'indice de référence cible. Le gestionnaire d'investissement investira dans des entreprises ou des secteurs non inclus dans l'indice de référence cible, afin de tirer parti de certaines opportunités d'investissement. L'indice de référence cible a été sélectionné parce qu'il est représentatif du type d'investissements dans lesquels le fonds est susceptible d'investir et qu'il constitue, par conséquent, un objectif approprié par rapport au rendement que le fonds vise à générer. Le ou les indices de référence ne tient/tiennent pas compte des caractéristiques environnementales et sociales ou de l'objectif durable (selon le cas) du fonds.

Indices de référence

Le gestionnaire d'investissement investit de manière discrétionnaire et il n'existe aucune restriction quant à la mesure dans laquelle le portefeuille et la performance du compartiment peuvent s'écarter de l'indice de référence. Le gestionnaire d'investissement investira dans des sociétés ou des secteurs qui ne figurent pas dans l'indice de référence afin de tirer parti de certaines opportunités d'investissement.

Le 19^{er} février 2020 le fonds Schroder ISF Swiss Equity Opportunities a été renommé en Schroder ISF Sustainable Swiss Equity.

A1 de capitalisation CHF | Données au 31.07.2022

Source et informations sur les notations

Source de toutes les données de performances, sauf indication contraire : Morningstar, cours acheteur à cours acheteur, revenu net réinvesti, net de frais.

Scores d'impact : Ceux-ci sont générés à l'aide de l'outil exclusif de Schroders, SustainEx™, qui fournit une estimation de l'impact social ou environnemental potentiel qu'une société ou un autre émetteur peut créer. Pour ce faire, il utilise certains indicateurs relatifs à cet émetteur et quantifie les impacts positifs et négatifs en termes économiques afin de produire une mesure globale. Tous ces indicateurs ne sont pas représentés dans les scores d'impact sur les « Personnes » et sur la « Planète », et la manière dont ces scores sont générés peut évoluer au fil du temps. Il utilise et s'appuie sur des données tierces (y compris des estimations de tiers) ainsi que sur les hypothèses de modélisation propres à Schroders, et le résultat diffère d'autres outils et mesures en matière de durabilité. Lorsque SustainEx™ s'appuie sur des données et des estimations produites par des tiers, Schroders cherche à s'assurer que ces données et estimations sont exactes, mais Schroders ne peut pas garantir et ne garantit pas l'exactitude, l'exhaustivité et le caractère approprié de ces données et estimations tierces. Comme tout modèle, SustainEx™ évoluera et se développera au fil du temps à mesure que Schroders continue d'évaluer, d'affiner et d'ajouter des indicateurs ainsi que leurs contributions relatives. La génération de scores SustainEx™ implique un élément de jugement et de subjectivité parmi les différents indicateurs choisis par Schroders. Par conséquent, Schroders n'accepte aucune responsabilité découlant d'une inexactitude ou d'une omission dans les scores SustainEx™, ou résultant de leur utilisation ou de la confiance accordée à ces scores. Au fur et à mesure de l'évolution du modèle, les modifications apportées à la manière dont les indicateurs sont appliqués peuvent entraîner des modifications du score SustainEx™ de tout émetteur et, en définitive, du score global du compartiment/portefeuille. Dans le même temps, bien entendu, les performances SustainEx de l'émetteur sont susceptibles de s'améliorer ou de se dégrader. Les définitions agrégées des indicateurs SustainEx sont les suivantes : Émissions de carbone : coût environnemental et sociétal des émissions de carbone (catégorie 1, 2 et 3). Consommation d'eau : coût environnemental et sociétal de la consommation d'eau douce des sociétés et des pays. Attribué en fonction de la consommation d'eau signalée. Émissions de carbone évitées : avantages environnementaux et sociétaux des activités et technologies qui permettent de réduire les émissions de carbone à l'échelle du système, y compris les sociétés qui offrent des produits et services ainsi que les investissements nationaux dans l'énergie propre. Salaire équitable : avantages sociétaux ou coûts des sociétés qui surpaient ou sous-paient le personnel par rapport aux salaires locaux (pour les régions dans lesquelles elles opèrent). Alcool : coût sociétal de la consommation d'alcool (attribué aux producteurs d'alcool). Tabac : coût sociétal du tabagisme (attribué aux producteurs de tabac). Les définitions de l'exposition aux combustibles fossiles sont les suivantes : Exposition au charbon : mesure la pondération de l'exposition du portefeuille aux sociétés qui tirent des revenus de l'extraction du charbon thermique (y compris le lignite, le charbon bitumineux, l'antracite et le charbon-vapeur) et de sa vente à des parties externes. Elle exclut : les revenus provenant du charbon métallurgique, le charbon extrait pour la production interne d'électricité (par exemple, dans le cas de producteurs d'électricité à intégration verticale), les ventes intra-entreprises du charbon thermique extrait et les revenus issus du commerce du charbon. Exposition aux sables bitumineux : mesure la pondération de l'exposition du portefeuille aux sociétés qui tirent des revenus de l'extraction de sables bitumineux pour un ensemble de sociétés qui possède des réserves de sables bitumineux et révèle tirer des revenus de l'extraction de sables bitumineux. Ce facteur ne tient pas compte des revenus provenant d'activités hors extraction (par exemple, l'exploration, l'arpentage, le traitement, le raffinage), de la possession de réserves de sables bitumineux sans revenus d'extraction associés et des revenus issus des ventes intra-entreprises.

Les outils exclusifs de Schroders, dont fait partie SustainEx, peuvent périodiquement ne pas couvrir l'ensemble des participations du compartiment, auquel cas Schroders peut recourir à un éventail de méthodes alternatives pour évaluer la participation concernée. En outre, certains types d'actifs (tels que les liquidités et certains titres équivalents) sont considérés comme neutres et ne sont donc pas pris en compte par nos outils exclusifs. Les scores SustainEx affichent les données de fin de mois. Lorsqu'un compartiment conserve un score global de durabilité supérieur à celui de son indice de référence en matière de durabilité d'après le système de notation du gestionnaire d'investissement, cela signifie que le score moyen pondéré du compartiment dans SustainEx au cours de la période de six mois précédente sera plus élevé que le score de l'indice de référence dans SustainEx au cours de la même période, sur la base des données de fin de mois. Lorsqu'un compartiment conserve un score de durabilité absolu positif d'après le système de notation du gestionnaire d'investissement, cela signifie que le score moyen pondéré du compartiment dans SustainEx au cours de la période de six mois précédente sera supérieur à zéro au cours de la même période, sur la base des données de fin de mois. Toute comparaison avec le score de son indice de référence est indiquée ici à titre indicatif uniquement. Lorsqu'un compartiment a des critères de durabilité différents, le score moyen pondéré du compartiment dans SustainEx en comparaison avec le score de son indice de référence est uniquement indiqué ici à titre indicatif. **Notation de durabilité Morningstar (Morningstar Sustainability Rating) :** La notation de durabilité (Sustainability Rating) est indiquée à compter de la « date du rapport ». Sustainalytics fournit une analyse de la société qui est ensuite utilisée dans le calcul de la notation de durabilité Morningstar [score de durabilité historique ou Historical Sustainability Score]. © 2022 Morningstar. Tous droits réservés. La notation du fonds : (1) appartient exclusivement à Morningstar et/ou à ses fournisseurs de contenu ; (2) ne peut être copiée ou distribuée ; et (3) n'est pas garantie comme étant exacte, complète ou à jour. Ni Morningstar ni ses fournisseurs de contenu ne sont responsables des dommages ou pertes résultant de l'utilisation de la notation. Les performances passées ne garantissent pas les résultats futurs

Notation MSCI ESG Research : Fournie par MSCI ESG Research à compter de la « date du rapport ». Les indicateurs et les notations de fonds recueillis par MSCI ESG Research LLC (« MSCI ESG ») (les « Informations ») fournissent des données environnementales, sociales et de gouvernance relatives aux titres sous-jacents de plus de 31 000 fonds commun de placement et ETF multi-actifs dans le monde. MSCI ESG est un conseiller en investissement agréé en vertu de la loi américaine de 1940, la « U.S. Investment Advisers Act ». Les données de MSCI ESG n'ont pas été soumises à la U.S. Securities and Exchange Commission ni à aucun autre organisme de réglementation, et n'ont pas reçu leur approbation. Aucune de ces Informations ne constitue une offre d'achat ou de vente, ni une promotion ou une recommandation d'un titre, d'un instrument financier, d'un produit ou d'une stratégie de négociation, ni ne doit être considérée comme une indication ou une garantie de performances, d'analyses, de prévisions ou de projections futures. Les Informations ne doivent pas être utilisées dans le but de déterminer quels titres acheter ou vendre ou à quel moment les acheter ou les vendre. Les Informations sont fournies « en l'état », et l'utilisateur des Informations assume l'intégralité du risque lié à l'utilisation qu'il pourrait en faire ou permettre d'en faire.

Schroders utilise SustainEx™ pour estimer l'impact net d'un portefeuille d'investissement en tenant compte de certaines mesures de durabilité par rapport à l'indice de référence d'un produit, le cas échéant. Pour ce faire, il utilise des données tierces ainsi que les estimations et hypothèses propres à Schroders et le résultat peut différer d'autres outils et mesures de développement durable.

Notation Morningstar :© Morningstar 2022. Tous droits réservés. Les informations fournies ici : (1) sont la propriété de Morningstar et/ou de ses fournisseurs de contenu ; (2) ne peuvent être ni copiées ni distribuées ; et (3) aucune garantie ne peut être fournie quant à leur exactitude, leur intégralité ou leur actualité. Ni Morningstar ni ses fournisseurs de contenu peuvent être tenus responsables des dommages ou pertes découlant de l'usage des présentes informations. Les performances passées ne préjugent pas des résultats futurs.

Informations importantes

Coûts

Certains coûts associés à votre investissement dans le compartiment peuvent être encourus dans une devise différente de celle de votre investissement. Ces coûts peuvent augmenter ou diminuer en raison des fluctuations des taux de change et des devises.

Si une commission de performance s'applique à ce compartiment, les détails du modèle de commission de performance et de sa méthode de calcul sont disponibles dans le prospectus du compartiment. Il comprend une description de la méthode de calcul de la commission de performance, des dates auxquelles la commission de performance est payée et des détails sur la manière dont la commission de performance est calculée par rapport à l'indice de référence de la commission de performance du compartiment, qui peut différer de l'indice de référence figurant dans l'objectif d'investissement ou la politique d'investissement du compartiment.

Pour de plus amples informations sur les coûts et frais associés à votre investissement, veuillez consulter les notices d'offre et le rapport annuel du compartiment.

Généralités

Schroder International Selection Fund (la "Société") est une Société d'Investissement à Capital Variable (SICAV) de droit luxembourgeois et est coordonnée au regard de la réglementation européenne. La Société et certains de ses compartiments ont obtenu l'autorisation de commercialisation en France de l'Autorité des Marchés Financiers. Ce document ne constitue en aucun cas une offre contractuelle ni une offre ou une sollicitation en vue de la souscription des actions de la Société. Aucune information ou affirmation contenue dans ce document ne doit être considérée comme une recommandation. Les souscriptions des actions de la Société ne peuvent être effectuées que sur la base du document d'informations clés pour l'investisseur et du prospectus en vigueur, accompagné du dernier rapport annuel audité (ainsi que de tout rapport semestriel non-audité si celui-ci a été publié ultérieurement). Des exemplaires de ces documents peuvent être obtenus gratuitement auprès de Schroder Investment Management (Europe) S.A. ou du correspondant centralisateur de la Société en France, Société Générale, 29 boulevard Haussmann, F-75009. Tout investissement dans la Société comporte des risques qui sont définis de manière plus détaillée dans le document d'informations clés pour l'investisseur et le prospectus. **Les performances passées ne sont pas un indicateur fiable des performances futures. Les cours des actions ainsi que le revenu qui en découle peuvent évoluer à la baisse comme à la hausse et les investisseurs peuvent ne pas récupérer le montant qu'ils ont investi.** Schroders est responsable du traitement de vos données personnelles. Pour obtenir des informations sur la façon dont Schroders pourrait traiter vos données personnelles, veuillez consulter notre Politique de confidentialité disponible à l'adresse suivante: www.schroders.com/en/privacy-policy ou sur demande au cas où vous n'auriez pas accès à cette page Web. Ce document est produit par Schroder Investment Management (Europe) S.A., 5, rue Höhenhof, L-1736 Senningerberg, Luxembourg.R.C. Luxembourg B 37.799. Pour votre sécurité, les communications peuvent être enregistrées et surveillées. D'autres catégories de parts pour ce fonds pourraient être disponibles. Schroders est responsable du traitement de vos données personnelles. Pour obtenir des informations sur la façon dont Schroders pourrait traiter vos données personnelles, veuillez consulter notre Politique de confidentialité disponible à l'adresse suivante: www.schroders.com/en/privacy-policy ou sur demande au cas où vous n'auriez pas accès à cette page Web. Les données de parties tierces sont la propriété du fournisseur de données ou celui-ci y est autorisé sous licence, et ne peuvent être reproduites ou extraites et utilisées à aucune autre fin sans l'autorisation du fournisseur de données. Ces données sont fournies sans aucune garantie de quelque nature que ce soit. Le fournisseur des données et l'émetteur du document ne peuvent aucunement être tenus responsables par rapport aux données de parties tierces. Le prospectus et/ou www.schroders.com contiennent les avertissements supplémentaires applicables aux données des parties tierces