

I de capitalisation USD | Données au 28.02.2022

Objectifs et politique d'investissement du fonds

Le fonds vise à dégager une croissance du capital supérieure à MSCI Emerging Markets Latin America 10/40 (Net TR) Index après déduction des frais sur une période de trois à cinq ans en investissant dans des actions de sociétés latino-américaines.

Pour plus de détails sur la politique d'investissement du compartiment, veuillez vous reporter au document d'information clé pour l'investisseur (DICI) du compartiment.

Les risques associés à un investissement dans ce compartiment sont indiqués au verso et doivent faire l'objet d'un examen attentif avant de procéder à tout investissement. L'Objectif d'investissement du compartiment est indiqué ci-dessus. Pour de plus amples informations sur la Politique d'investissement du compartiment, veuillez consulter le DICI.

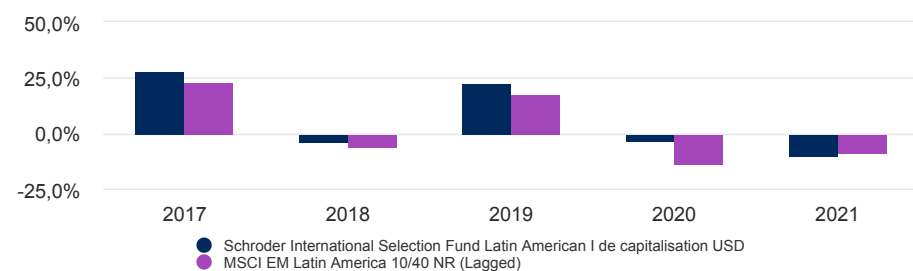
Les performances passées ne préjugent pas des résultats futurs et pourraient ne pas se répéter. La valeur des investissements et le revenu qu'ils peuvent générer peut évoluer à la hausse comme à la baisse et il est possible que les investisseurs ne récupèrent pas les montants initialement investis. Les taux de change peuvent faire évoluer la valeur des investissements étrangers à la hausse comme à la baisse.

Performance des catégories de parts (%)

Performance cumulée	1 mois	3 mois	Depuis le début de l'année	1 an	3 ans	5 ans	10 ans
Catégorie de parts (net)	5,3	17,9	13,2	11,1	7,5	31,6	-7,2
Indice de référence	5,9	17,6	11,4	11,4	-7,7	7,5	-23,7

Performance sur 12 mois	Performance annuelle - Févr.					Performance calendaire				
	2017	2018	2019	2020	2021	2017	2018	2019	2020	2021
	2018	2019	2020	2021	2022					
Catégorie de parts (net)	25,7	-2,6	-8,3	5,6	11,1	27,9	-3,9	22,7	-3,3	-10,1
Indice de référence	22,5	-5,0	-13,0	-4,7	11,4	23,0	-6,0	17,5	-13,4	-8,3

Performance sur 5 ans %



Notations et accréditation



Reportez-vous à la section « Source et informations sur les notations » pour obtenir de plus amples informations sur les icônes affichées ci-dessus.

Caractéristiques du fonds

Gérant(s) du fonds	Pablo Riveroll Tom Wilson
Depuis le	05.07.2010 ; 23.11.2011
Société de gestion	Schroder Investment Management (Europe) S.A.
Domiciliation	Luxembourg
Date de lancement du fonds	15.07.1998
Date de lancement de la catégorie de parts	06.06.2003
Devise de référence du fonds	USD
Devise de la catégorie de parts	USD
Taille du fonds (en millions)	USD 358,82
Nombre de positions	41
Indice de référence	MSCI EM Latin America 10/40 NR (Lagged)
VL	USD 60,3290
Fréquence de négociation	Quotidienne
Fréquence de distribution	Pas de distribution

Commissions et frais

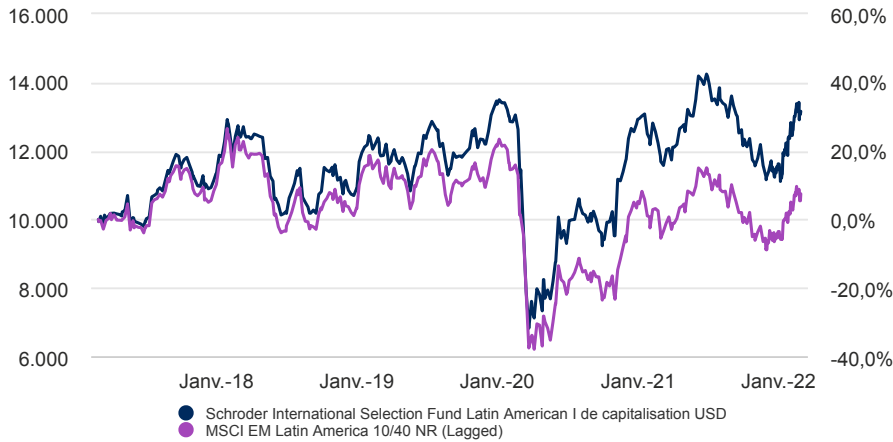
Frais courants	0,07%
Frais de sortie	0,00%
Frais d'entrée maximum	0,00%

Informations de souscription

Montant minimum de souscription initiale	USD 5M ; EUR 5M ou l'équivalent proche dans une autre devise librement convertible.
--	---

I de capitalisation USD | Données au 28.02.2022

Rendement sur 5 ans de USD 10.000



Le graphique a une vocation purement informative et ne reflète pas un quelconque retour sur investissement réel.

Les rendements sont calculés « bid to bid » (ce qui signifie que la performance n'intègre pas l'effet des frais initiaux), bénéfice net réinvesti, après déduction des frais.

Facteurs de risque

Risque de performance : Les objectifs d'investissement expriment un résultat escompté mais rien ne permet de garantir qu'un tel résultat sera obtenu. Selon les conditions de marché et l'environnement macroéconomique, il peut devenir plus difficile d'atteindre les objectifs d'investissement

Risque lié aux marchés émergents et marchés frontières : les marchés émergents, et notamment les marchés frontières, comportent généralement un risque politique, juridique, opérationnel, de contrepartie et de liquidité accru par rapport aux marchés développés.

Veillez consulter le DICI et le Prospectus pour obtenir une liste complète des considérations relatives aux risques applicables à ce compartiment.

Codes

ISIN	LU0134341311
Bloomberg	SCHLAIA LX
SEDOL	7626250
Reuters	LU0134341311.LUF

Indicateur de risque SRRI

À RISQUE PLUS FAIBLE
Performance généralement plus faible

À RISQUE PLUS ÉLEVÉ
Performance généralement plus élevée



La catégorie de risque a été calculée à l'aide de données de performance historique et peut ne pas constituer une indication fiable du profil de risque futur du Compartiment. Rien ne garantit que la catégorie de risque du compartiment restera inchangée. Veuillez consulter le Document d'information clé pour l'investisseur pour en savoir plus.

Indicateurs de risque et ratios financiers

	Fonds	Indice de référence
Volatilité annualisée (%) (3 ans)	32,2	32,7
Alpha (%) (3 ans)	4,9	-
Bêta (%) (3 ans)	1,0	-
Ratio de Sharpe (3 ans)	0,2	0,1
Ratio d'information (3 ans)	1,1	-
Rendement du dividende %	5,1	-
Cours/valeur comptable	1,8	-
Cours/bénéfices	8,4	-
Écart de suivi prévu	3,7	-

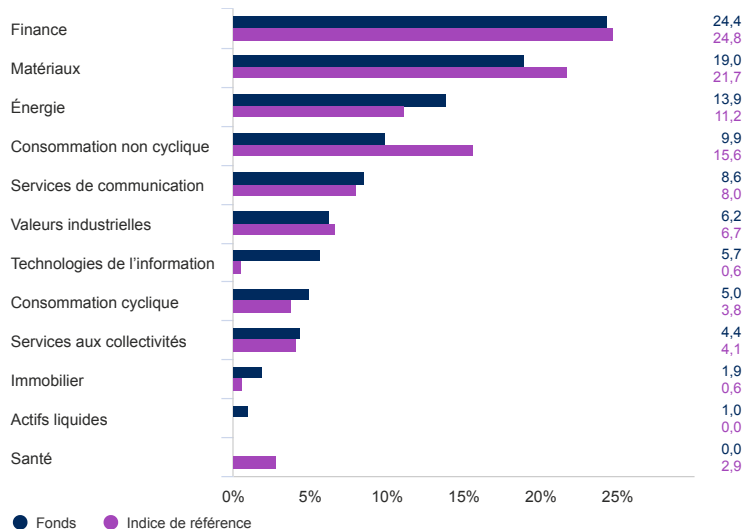
Source : Morningstar, et Schroders pour le ratio de prévision de l'écart de suivi. Les ratios ci-dessus sont basés sur des données de performance établies sur la base des cours acheteurs à cours acheteurs. Ces ratios financiers font référence à la moyenne des actions détenues respectivement dans le portefeuille du fonds et dans son indice (si mentionné).

I de capitalisation USD | Données au 28.02.2022

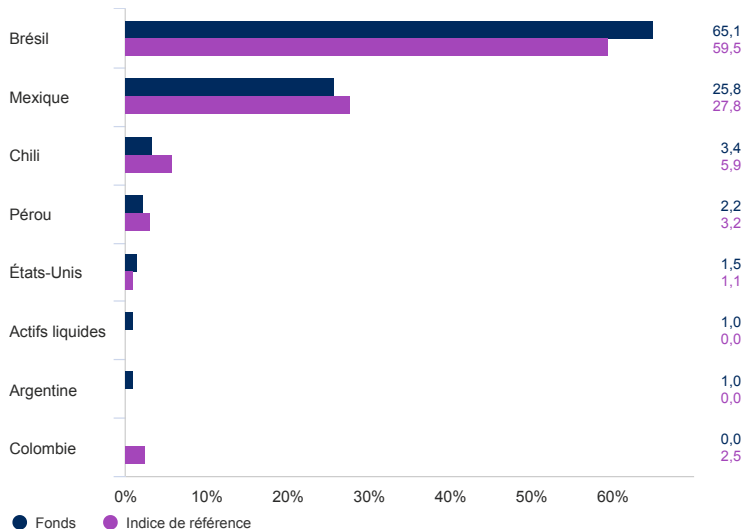
Allocation d'actifs

Source: Schroders. Les principales participations et l'allocation d'actifs s'entendent au niveau du fonds.

Secteur (%)



Répartition par pays (%)



10 principales positions (%)

Libellé de la position	%
Vale SA	10,3
Petroleo Brasileiro SA	9,9
Itau Unibanco Holding SA	5,2
Wal-Mart de Mexico SAB de CV	5,0
B3 SA - Brasil Bolsa Balcao	4,7
America Movil SAB de CV	3,9
Banco Bradesco SA	3,4
Grupo Televisa SAB	2,9
Banco do Brasil SA	2,7
Grupo Aeroportuario del Pacifico SAB de CV	2,5

Coordonnées

Schroder Investment Management (Europe) S.A.
 5, rue Höhenhof
 Sennigerberg
 Luxembourg
 L-1736
 Téléphone: +352 341 342 202
 Fax: +352 341 342 342

Pour votre sécurité, les communications peuvent être enregistrées et surveillées.

I de capitalisation USD | Données au 28.02.2022

Informations relatives aux modifications apportées au gestionnaire de fonds, à l'objectif d'investissement, à l'indice de référence et aux informations sur les opérations sur titres

Certains écarts de performance peuvent survenir entre l'heure d'arrêté de valorisation du fonds et celle de l'indice de référence, car la performance du fonds est calculée à une heure différente de celle de l'indice. Les performances du fonds seront évaluées par rapport à son objectif de référence, à savoir dépasser l'indice MSCI Emerging Markets Latin America 10/40 (Net TR). L'univers d'investissement du fonds devrait se recouper de manière significative, directement ou indirectement, avec les composantes de l'indice de référence cible. Le gestionnaire d'investissement investit de manière discrétionnaire et il n'existe aucune restriction quant à la mesure dans laquelle le portefeuille et la performance du fonds peuvent s'écarter de l'indice de référence cible. Le gestionnaire d'investissement investira dans des entreprises ou des secteurs non inclus dans l'indice de référence cible afin de tirer parti de certaines opportunités d'investissement. L'indice de référence cible a été sélectionné parce qu'il est représentatif du type d'investissements dans lesquels le fonds est susceptible d'investir et qu'il constitue, par conséquent, un objectif approprié par rapport au rendement que le fonds vise à générer.

Indices de référence

Le gestionnaire d'investissement investit de manière discrétionnaire et il n'existe aucune restriction quant à la mesure dans laquelle le portefeuille et la performance du compartiment peuvent s'écarter de l'indice de référence. Le gestionnaire d'investissement investira dans des sociétés ou des secteurs qui ne figurent pas dans l'indice de référence afin de tirer parti de certaines opportunités d'investissement.

Source et informations sur les notations

Source de toutes les données de performances, sauf indication contraire : Morningstar, cours acheteur à cours acheteur, revenu net réinvesti, net de frais.

Notation Morningstar : © Morningstar 2022. Tous droits réservés. Les informations fournies ici : (1) sont la propriété de Morningstar et/ou de ses fournisseurs de contenu ; (2) ne peuvent être ni copiées ni distribuées ; et (3) aucune garantie ne peut être fournie quant à leur exactitude, leur intégralité ou leur actualité. Ni Morningstar ni ses fournisseurs de contenu peuvent être tenus responsables des dommages ou pertes découlant de l'usage des présentes informations. Les performances passées ne préjugent pas des résultats futurs.

I de capitalisation USD | Données au 28.02.2022

Informations importantes

Coûts

Certains coûts associés à votre investissement dans le compartiment peuvent être encourus dans une devise différente de celle de votre investissement. Ces coûts peuvent augmenter ou diminuer en raison des fluctuations des taux de change et des devises.

Si une commission de performance s'applique à ce compartiment, les détails du modèle de commission de performance et de sa méthode de calcul sont disponibles dans le prospectus du compartiment. Il comprend une description de la méthode de calcul de la commission de performance, des dates auxquelles la commission de performance est payée et des détails sur la manière dont la commission de performance est calculée par rapport à l'indice de référence de la commission de performance du compartiment, qui peut différer de l'indice de référence figurant dans l'objectif d'investissement ou la politique d'investissement du compartiment.

Pour de plus amples informations sur les coûts et frais associés à votre investissement, veuillez consulter les notices d'offre et le rapport annuel du compartiment.

Généralités

Schroder International Selection Fund (la "Société") est une Société d'Investissement à Capital Variable (SICAV) de droit luxembourgeois et est coordonnée au regard de la réglementation européenne. La Société et certains de ses compartiments ont obtenu l'autorisation de commercialisation en France de l'Autorité des Marchés Financiers. Ce document ne constitue en aucun cas une offre contractuelle ni une offre ou une sollicitation en vue de la souscription des actions de la Société. Aucune information ou affirmation contenue dans ce document ne doit être considérée comme une recommandation. Les souscriptions des actions de la Société ne peuvent être effectuées que sur la base du document d'informations clés pour l'investisseur et du prospectus en vigueur, accompagné du dernier rapport annuel audité (ainsi que de tout rapport semestriel non-audité si celui-ci a été publié ultérieurement). Des exemplaires de ces documents peuvent être obtenus gratuitement auprès de Schroder Investment Management (Europe) S.A. ou du correspondant centralisateur de la Société en France, Société Générale, 29 boulevard Haussmann, F-75009. Tout investissement dans la Société comporte des risques qui sont définis de manière plus détaillée dans le document d'informations clés pour l'investisseur et le prospectus. **Les performances passées ne sont pas un indicateur fiable des performances futures. Les cours des actions ainsi que le revenu qui en découle peuvent évoluer à la baisse comme à la hausse et les investisseurs peuvent ne pas récupérer le montant qu'ils ont investi.** Schroders est responsable du traitement de vos données personnelles. Pour obtenir des informations sur la façon dont Schroders pourrait traiter vos données personnelles, veuillez consulter notre Politique de confidentialité disponible à l'adresse suivante: www.schroders.com/en/privacy-policy ou sur demande au cas où vous n'auriez pas accès à cette page Web. Ce document est produit par Schroder Investment Management (Europe) S.A., 5, rue Höhenhof, L-1736 Senningerberg, Luxembourg.R.C. Luxembourg B 37.799. Pour votre sécurité, les communications peuvent être enregistrées et surveillées. D'autres catégories de parts pour ce fonds pourraient être disponibles. Schroders est responsable du traitement de vos données personnelles. Pour obtenir des informations sur la façon dont Schroders pourrait traiter vos données personnelles, veuillez consulter notre Politique de confidentialité disponible à l'adresse suivante: www.schroders.com/en/privacy-policy ou sur demande au cas où vous n'auriez pas accès à cette page Web. Les données de parties tierces sont la propriété du fournisseur de données ou celui-ci y est autorisé sous licence, et ne peuvent être reproduites ou extraites et utilisées à aucune autre fin sans l'autorisation du fournisseur de données. Ces données sont fournies sans aucune garantie de quelque nature que ce soit. Le fournisseur des données et l'émetteur du document ne peuvent aucunement être tenus responsables par rapport aux données de parties tierces. Le prospectus et/ou www.schroders.com contiennent les avertissements supplémentaires applicables aux données des parties tierces