

1	2	3	4	5	6	7
Risque/rendement potentiel plus faible pas sans risque			Risque/rendement potentiel plus élevé			

JPMorgan Liquidity Funds - USD Liquidity LVNAV Fund

Classe: JPM USD Liquidity LVNAV Morgan (dist.)

Vue globale du fonds

ISIN LU0135702214	Bloomberg JPMRGDD LX	Reuters LU0135702214.LUF
Objectif d'investissement: Le Compartiment cherche à offrir un rendement dans sa Devise de référence comparable aux taux du marché monétaire en vigueur tout en cherchant à préserver un capital en adéquation avec ces taux et à maintenir un degré de liquidité élevé.		
Profil de l'investisseur: Ce Compartiment de liquidités emploie des Titres de créance, des dépôts auprès d'établissements de crédit et des Contrats de prise en pension de courte échéance de première qualité afin d'améliorer le rendement. Le Compartiment peut donc vraisemblablement convenir aux investisseurs à la recherche d'une alternative aux dépôts d'espèces pour leurs placements de trésorerie à moyen terme ou provisoires, y compris la trésorerie opérationnelle saisonnière des fonds de pension et la composante de liquidités des portefeuilles d'investissement.		
Gérant(s) de portefeuille Doris Grillo Chris Tufts Robert Motroni	Classification Short term MMF – LVNAV	Date d'évaluation Tous les jours
Spécialiste(s) de l'investissement Jemma Clee	Domicile Luxembourg	Date de règlement en espèces T+0
Monnaie de référence du fonds USD	Actifs net du fonds USD 91138,4m	Heure de clôture des transactions du Fonds 17:00:00 New York
Structure juridique du Fonds SICAV/UCITS	Lancement du fonds 12 Jan. 1987	Investissement initial minimum USD 10,000
	Lancement de la classe 18 Avr. 2002	Investissement ultérieur minimum USD 5,000
		Frais courants 0,59%

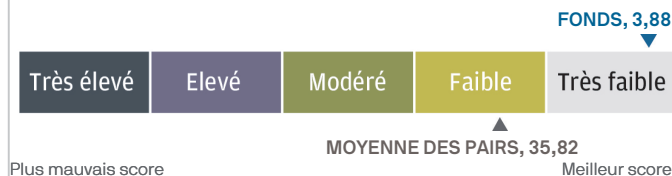
Informations sur les facteurs ESG

Approche ESG - Intégration

Ce fonds prend en compte les facteurs environnementaux, sociaux et de gouvernance (ESG) financièrement significatifs dans son analyse et ses décisions en matière d'investissement, dans le but d'améliorer ses rendements financiers ajustés du risque à long terme.

Risque carbone MSCI ESG

Tonnes CO2e/ventes en Mio USD ; Scope 1 + 2 au 30 septembre 2021



Notations du fonds au 30 avril 2022

Catégorie Morningstar™ Monétaires USD Court Terme

Moody's Fund Rating Aaa-mf

Fitch Fund Rating AAAMmf

S&P Fund Rating AAAm

Rendement de la classe d'actions

Le rendement courant à 7 jours au 29.04.22 était de 0,01%

Rendement moyen a 30 jours (%)

2021	
mai	0,01
juin	0,01
juillet	0,01
août	0,01
septembre	0,01
octobre	0,01
novembre	0,01
décembre	0,01
2022	
janvier	0,01
février	0,01
mars	0,01
avril	0,01

Informations importantes

Il convient de garder à l'esprit que les performances passées ne constituent pas un indicateur fiable des résultats actuels ou futurs. Le Fonds n'est pas un véhicule d'investissement garanti. Un investissement dans le Fonds diffère d'un investissement dans un dépôt. Le Fonds ne s'appuie sur aucun soutien extérieur pour garantir sa liquidité propre ou pour stabiliser sa Valeur liquidative. Le Compartiment est noté par une agence de notation externe. La notation est financée par le Compartiment. La valeur de vos investissements et les revenus qui en découlent peuvent évoluer à la hausse comme à la baisse, en fonction des conditions de marché. Vous n'êtes pas assuré de recouvrer l'intégralité du montant investi et pourriez subir des pertes.

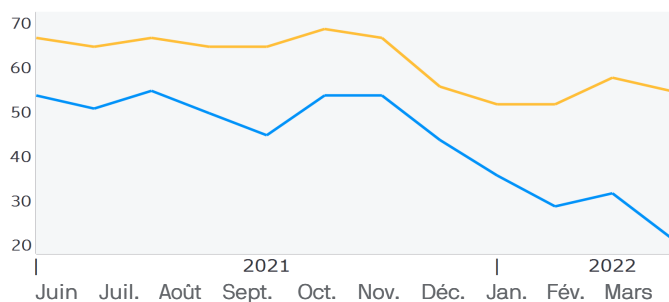
ESG

Pour de plus amples informations sur l'intégration des facteurs environnementaux, sociaux et de gouvernance (ESG) et sur notre approche de l'investissement durable chez J.P. Morgan Asset Management, rendez-vous sur le site

<https://am.jpmorgan.com/fr/esg>

Echeance/duree moyenne ponderee

■ Echéance moyenne pondérée en nombre de jours au 30.04.22 22 Jours
 ■ Durée moyenne pondérée en jours au 30.04.22 55 Jours



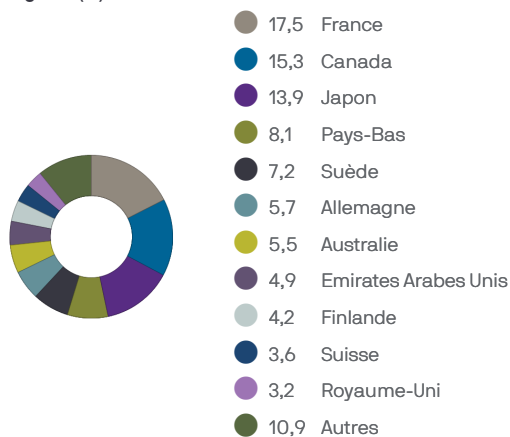
Positions

10 principales positions	Date d'échéance	% des actifs
Skandinaviska Enskilda Banken	02.05.22	2,2
Credit Agricole	02.05.22	1,7
First Abu Dhabi Bank	02.05.22	1,4
Skandinaviska Enskilda Banken	02.05.22	1,3
Royal Bank of Canada	02.05.22	1,2
Nordea Bank	02.05.22	1,1
Royal Bank of Canada	05.05.22	1,1
Svenska Handelsbanken	02.05.22	1,1
Erste Group Bank	02.05.22	1,1
Nordea Bank	02.05.22	1,1


Echeance (%)

1 jour	21,5
2 à 7 jours	21,6
8 à 30 jours	7,1
1 à 3 mois	22,9
4 à 6 mois	23,5
7 à 9 mois	2,8
10 à 12 mois	0,6

Régions (%)



Secteurs (%)



Risques principaux

Rien ne dit que la Valeur liquidative restera stable. Il se peut que l'objectif du Compartiment ne puisse être atteint dans des conditions de marché défavorables et que les Actionnaires ne récupèrent pas leur capital de départ. Dans des conditions de marché défavorables, le Compartiment peut investir dans des titres offrant un rendement négatif ou nul, ce qui aura une incidence sur sa performance. Les titres de créance peuvent être soumis à d'importantes fluctuations de cours dictées par l'évolution des taux d'intérêt, ainsi que par la qualité de crédit de leur émetteur. Les émetteurs de titres de créance peuvent faillir à leurs obligations de paiement ou la note des titres peut être abaissée. La qualité de crédit des titres de créance non notés n'est pas mesurée selon les critères d'une agence de notation indépendante. La contrepartie à un Contrat de prise en pension peut faillir à ses obligations et ainsi causer une perte pour le Compartiment.

Informations générales importantes

Avant tout investissement, nous vous invitons à vous procurer et à consulter le prospectus en vigueur (disponible en français), le Document d'information clé pour l'investisseur (DICI) (disponible en français) et les documents de vente locaux applicables. Ces documents, de même que les rapports annuel et semestriel et les statuts peuvent être obtenus gratuitement auprès de votre conseiller financier, votre correspondant J.P. Morgan Asset Management régional, l'émetteur du fonds (voir ci-dessous) ou sur le site www.jpnam.fr.

Un résumé des droits des investisseurs est disponible en français à l'adresse <https://am.jpmorgan.com/fr/droit-des-investisseurs>. J.P. Morgan Asset Management peut décider de mettre fin aux dispositions prises aux fins de la commercialisation de ses organismes de placement collectif conformément à l'article 93a de la directive 2009/65/CE et à l'article 32a de la directive 2011/61/UE. Le présent document ne saurait être considéré comme un conseil ou une recommandation d'investissement. Les participations et la performance ont probablement changé depuis la date de rapport. Aucun des fournisseurs des informations présentées ici, y compris celles concernant les indices et les notations, ne saurait être tenu pour responsable en cas de préjudices ou de pertes de toute nature découlant de l'utilisation de leurs informations. Aucune garantie ne peut être donnée quant à l'exactitude des informations. J.P. Morgan Asset Management décline toute responsabilité en cas d'erreur ou d'omission.

Veillez noter que si vous contactez J.P. Morgan Asset Management par téléphone, vos conversations sont susceptibles d'être enregistrées et contrôlées à des fins juridiques, de sécurité et de formation. Les informations et les données que vous communiquerez ponctuellement seront collectées, stockées et traitées par J.P. Morgan Asset Management dans le respect de la Politique de confidentialité (EMOA). La Politique de confidentialité (EMOA) est disponible à l'adresse suivante : www.jpmorgan.com/emea-privacy-policy

Le Fonds ne s'appuie sur aucun soutien extérieur pour garantir sa liquidité propre ou pour stabiliser sa Valeur liquidative. Le Compartiment est noté par une agence de notation externe. La notation est financée par le Compartiment.

Le Compartiment a obtenu l'approbation par la CSSF (Commission de Surveillance du Secteur Financier) d'une dérogation lui permettant d'investir jusqu'à 100% de ses actifs dans différents instruments du marché monétaire émis ou garantis séparément par certaines organisations. Le Compartiment a l'intention d'investir plus de 5% de ses actifs dans des organismes répertoriés dans le Prospectus. Pour de plus amples informations sur le marché ciblé par le compartiment, veuillez vous reporter au Prospectus.

Indicateur synthétique de risque et de rendement fondé sur la volatilité de la classe de part au cours des 5 ans écoulés. Voir le Document d'information clé pour l'investisseur (DICI) pour des informations détaillées.

Le score d'intensité carbone ESG de MSCI représente l'exposition du fonds aux entreprises et économies à forte intensité carbone, et correspond à la moyenne de l'intensité carbone/GES pondérée du portefeuille (émissions/ventes). Le Scope 1 couvre les émissions directes provenant de sources détenues ou contrôlées. Le Scope 2 couvre les émissions indirectes issues de la production d'électricité, de vapeur, de chauffage et de refroidissement achetés et

consommés par l'entreprise concernée.

Informations sur les performances

Les fluctuations des taux de change peuvent avoir un impact sur la performance de votre investissement si celui-ci est effectué dans une devise autre que celle qui a été utilisée pour calculer les performances passées.

Le risque carbone ESG de MSCI représente l'intensité carbone moyenne pondérée du fonds et permet de mesurer l'exposition d'un fonds aux entreprises à forte intensité carbone. Ce chiffre correspond à la somme des pondérations des différents titres multipliée par l'intensité carbone des titres. Les positions courtes, les obligations souveraines, les produits dérivés, les produits titrisés et les obligations émises par des trusts sont exclus de l'analyse du risque carbone de MSCI.

Le 3 décembre 2018, ce Fonds a été reclassé afin de respecter le Règlement (UE) 2017/1131 du Parlement européen et du Conseil du 14 juin 2017 sur les fonds monétaires (Règlement sur les fonds monétaires).

Pour de plus amples informations sur les heures de clôture des transactions, veuillez vous reporter au Prospectus.

Informations sur les participations

Par convention, les rendements annualisés sont exprimés sur la base de 365 jours.

La ventilation par échéance se base sur les jours calendaires jusqu'à l'échéance. Ces chiffres diffèrent de ceux présentés pour les Actifs à échéances journalière et hebdomadaire, qui sont calculés sur la base des jours ouvrables jusqu'à l'échéance. Les Actifs à échéance hebdomadaire comprennent également des positions d'échéance plus longue émises par certaines autorités gouvernementales et supranationales, s'il est possible de les convertir en liquidités en une semaine.

Sources des informations

Les informations sur le fonds, dont les calculs de la performance et les autres données, sont fournies par J.P. Morgan Asset Management (le nom commercial des sociétés de gestion d'actifs de JPMorgan Chase & Co. et ses filiales à travers le monde).

Sauf mention contraire, toutes les données sont fournies à la date du document.

© 2022 Morningstar. Tous droits réservés. Les informations ci-incluses (1) sont la propriété de Morningstar ; (2) ne peuvent être reproduites ou distribuées et (3) sont communiquées sans garantie d'exactitude, d'exhaustivité ou d'actualité. Ni Morningstar ni ses fournisseurs de contenu ne peuvent être tenus responsables d'éventuels dommages ou pertes résultant de l'utilisation de ces données.

Contact régional

JPMorgan Asset Management (Europe) S.à r.l. - Succursale de Paris, 14 place Vendôme, 75001 Paris.

Émetteur

JPMorgan Asset Management (Europe) S.à r.l., 6, route de Trèves, L-2633 Senningerberg, Luxembourg. B27900, capital social 10.000.000 EUR.

Définitions

VL Valeur nette d'inventaire de l'actif d'un fonds moins ses engagements par action.

Echéance moyenne pondérée Durée moyenne résiduelle jusqu'à l'échéance légale ou, si elle est plus courte, jusqu'à la prochaine mise à jour du taux d'intérêt en fonction d'un taux du marché monétaire, de tous les actifs sous-jacents du fonds monétaire, compte tenu de la part relative de chaque actif détenu.

Durée moyenne pondérée Durée moyenne résiduelle jusqu'à l'échéance légale de tous les actifs sous-jacents du fonds monétaire, compte tenu de la part relative de chaque actif détenu.

Rendements le rendement à 7 jours reflète la performance d'un investissement dans le Fonds sur les sept jours écoulés, performance qui est ensuite annualisée. Le rendement à 30 jours reflète la performance d'un investissement dans le Fonds sur les trente jours écoulés, performance qui est ensuite annualisée. Les rendements « courants » sont annualisés sur une base simple, et les rendements « effectifs » sont annualisés sur une base composée. Les rendements des Fonds fluctuent au gré des conditions de marché et la performance annualisée d'un

investisseur pourra dès lors être inférieure ou supérieure aux rendements calculés.

T+1/T+0 T+1 désigne un règlement des souscriptions et des rachats

au jour suivant la date de transaction ; T+0 désigne un règlement des souscriptions et des rachats à la date de transaction.