

AMUNDI BUY & WATCH 2028 - I

REPORTING

Communication
Publicitaire

31/03/2023

OBLIGATAIRE ■

Données clés (Source : Amundi)

Valeur Liquidative (VL) : (C) 997,88 (EUR)
(D) 996,31 (EUR)

Date de VL et d'actif géré : 31/03/2023

Actif géré : 143,17 (millions EUR)

Code ISIN : (C) FR001400CIY8
(D) FR001400CIZ5

Indice de référence : Aucun

Performances (Source : Fund Admin) - Les performances passées ne préjugent pas des performances futures

En vertu des nouvelles règles de l'ESMA, les fonds domiciliés dans l'UE ne sont pas autorisés à afficher des performances si le fonds a moins de 12 mois.

Indicateur de risque (Source : Fund Admin)



Risque le plus faible

Risque le plus élevé



L'indicateur de risque part de l'hypothèse que vous gardez le produit pendant plus de 5 ans.

L'indicateur synthétique de risque permet d'apprécier le niveau de risque de ce produit par rapport à d'autres. Il indique la probabilité que ce produit enregistre des pertes en cas de mouvements sur les marchés ou d'une impossibilité de notre part de vous payer.

* Source : Fund Admin Les performances sont calculées dans la devise de référence, sur des données historiques. Les performances affichées sont nettes de frais de gestion. (1) Les performances calendaires couvrent des périodes complètes de 12 mois pour chaque année civile. La valeur des investissements peut varier à la hausse ou à la baisse selon l'évolution des marchés.

OBLIGATAIRE ■

Indicateurs (Source : Amundi)

	Portefeuille
Sensibilité ¹	3,63
Notation moyenne	BBB-
Taux de rendement	5,48%
SPS ³	9,43
Spread moyen ²	325
Nombre de lignes	101

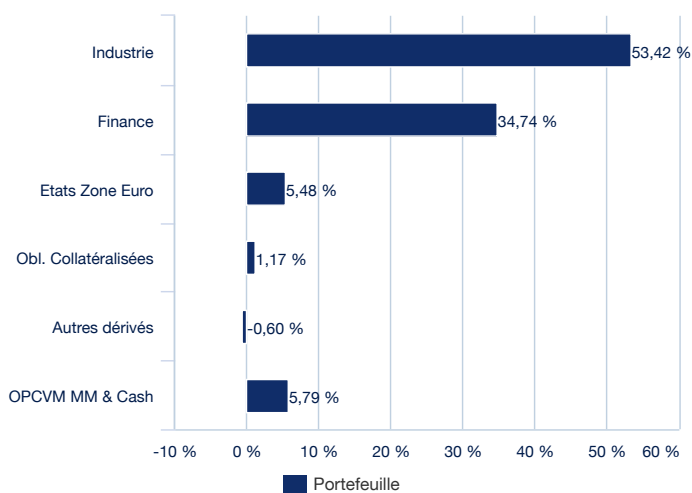
¹ La sensibilité (en points) représente le changement en pourcentage du prix pour une évolution de 1% du taux de référence

² Spread : différence de rendement entre une obligation et son emprunt d'Etat de référence (Allemagne dans le cas de la zone Euro)

³ SPS: Sensibilité Pondérée par le Spread

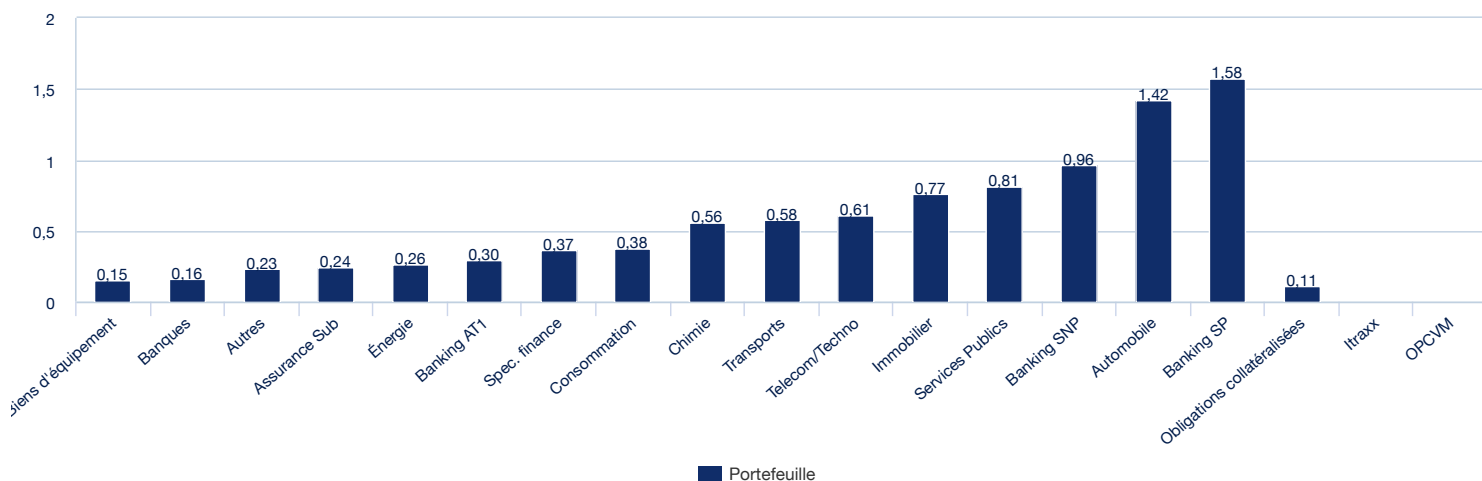
Répartition par secteur (Source : Amundi)

En pourcentage d'actif *



* Le total peut être différent de 100%, car le cash différé est exclu

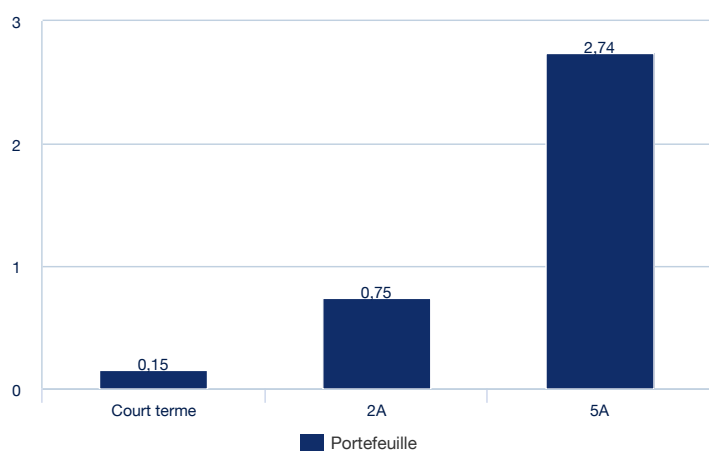
Allocation sectorielle en SPS (%) (Source : Amundi)



OBLIGATAIRE ■

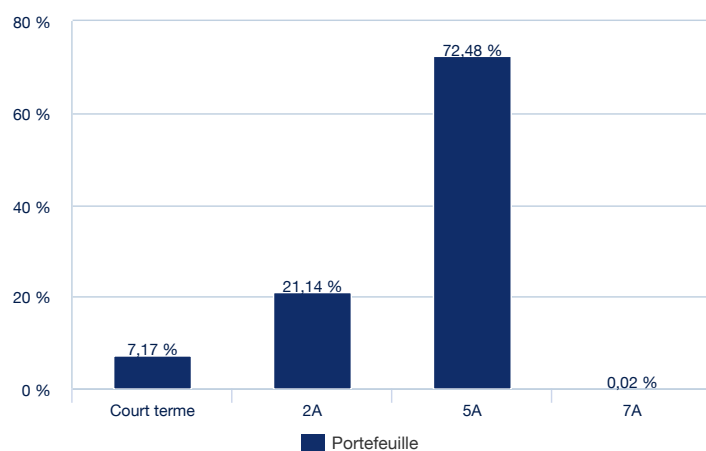
Répartition par maturités (Source : Amundi)

En sensibilité (Source : Amundi)



Dérivés inclus

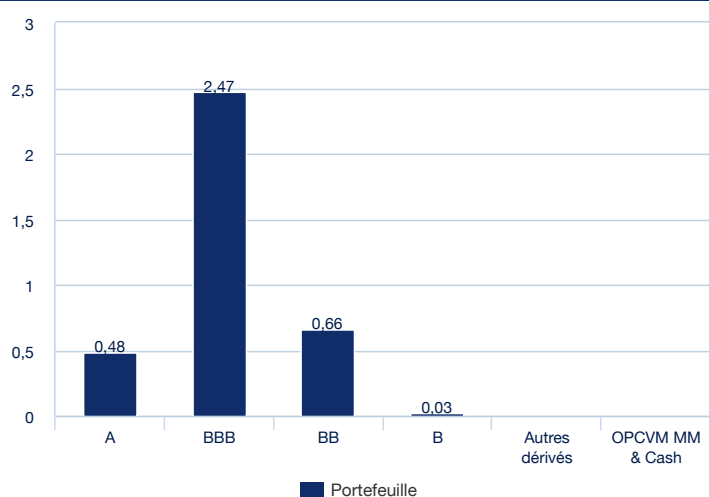
En pourcentage d'actif *



* Le total peut être différent de 100%, car le cash différé est exclu

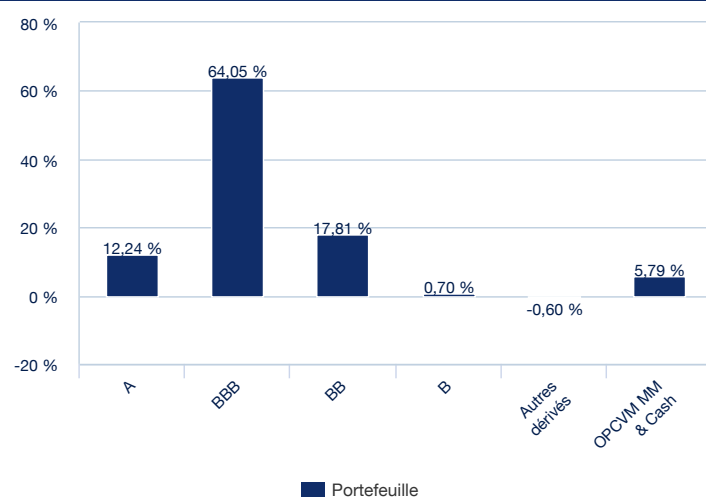
Répartition par notation (Source : Amundi)

En sensibilité (Source : Amundi)



Dérivés inclus

En pourcentage d'actif *



* Le total peut être différent de 100%, car le cash différé est exclu

	Ecart (P - I)
Principales surpondérations	
Banking SP	-
Automobile	15,61%
Banking SNP	14,36%
Services Publics	10,53%
Transports	7,04%
	6,83%
Principales sous-pondérations	
	-

OBLIGATAIRE ■

Les principaux émetteurs (Source : Amundi)

	Secteur	% d'actif	Sensibilité	SPS Portefeuille	SPS Indice
Emetteurs Etats					
	-	-	-	-	-
ITALIAN REPUBLIC	Etats Zone Euro	5,48%	0,24	0,29%	-
Emetteurs hors Etats					
	-	-	-	-	-
BANCO SANTANDER SA	Finance	2,12%	0,08	0,16%	-
RCI BANQUE SA	Industrie	2,04%	0,07	0,15%	-
BANK OF IRELAND GROUP PLC	Finance	1,70%	0,06	0,22%	-
JYSKE BANK A/S	Finance	1,69%	0,05	0,12%	-
TOTALENERGIES SE	Industrie	1,63%	0,07	0,26%	-
VOLKSWAGEN INTL FIN NV	Industrie	1,57%	0,06	0,28%	-
FORD MOTOR CREDIT CO	Industrie	1,56%	0,05	0,18%	-
DEUTSCHE BANK AG	Finance	1,51%	0,06	0,24%	-
INTESA SANPAOLO SPA	Finance	1,44%	0,05	0,14%	-
ABERTIS INFRASTRUCTURAS SA	Industrie	1,33%	0,05	0,09%	-
ASTM SPA	Industrie	1,32%	0,04	0,09%	-
DELL BANK INTERNATIONAL DAC	Industrie	1,32%	0,05	0,08%	-
AERCAP IRL CAP/ACAP GLOB AVIAT	Finance	1,31%	0,05	0,12%	-
BANQUE FED.CREDIT MUTUEL	Finance	1,31%	0,06	0,12%	-
AUTOSTRADA PER L ITALIA SPA	Industrie	1,29%	0,05	0,14%	-

OBLIGATAIRE ■

Caractéristiques principales (Source : Amundi)

Forme juridique	Fonds Commun de Placement (FCP) de droit français
Société de gestion	Amundi Asset Management
Dépositaire	CACEIS Bank
Date de création du compartiment/OPC	09/11/2022
Date de création de la classe	09/11/2022
Devise de référence du compartiment	EUR
Devise de référence de la classe	EUR
Affectation des sommes distribuables	(C) Capitalisation (D) Distribution
Code ISIN	(C) FR001400CIY8 (D) FR001400CIZ5
Souscription minimum: 1ère / suivantes	500 Part(s) / 1 millième part(s)/action(s)
Périodicité de calcul de la VL	Quotidienne
Limite de réception des ordres	Ordres reçus chaque jour J avant 12:25
Frais d'entrée (maximum)	2,50%
Commission de surperformance	Non
Frais de sortie (maximum)	0,00%
Frais courants	0,36% (Estimés)
Durée minimum d'investissement recommandée	5 ans
Historique de l'indice de référence	09/11/2022 : Aucun

Avertissement

Document simplifié et non contractuel, destiné à être remis exclusivement aux porteurs de parts. Les caractéristiques principales du fonds sont mentionnées dans sa documentation juridique, disponible sur le site de l'AMF ou sur simple demande au siège social de la société de gestion. La documentation juridique vous est remise avant toute souscription à un fonds. Investir implique des risques : les valeurs des parts ou actions des OPC sont soumises aux fluctuations du marché, les investissements réalisés peuvent donc varier tant à la baisse qu'à la hausse. Par conséquent, les souscripteurs des OPC peuvent perdre tout ou partie de leur capital initialement investi. Il appartient à toute personne intéressée par les OPC, préalablement à toute souscription, de s'assurer de la compatibilité de cette souscription avec les lois dont elle relève ainsi que des conséquences fiscales d'un tel investissement et de prendre connaissance des documents réglementaires en vigueur de chaque OPC. La source des données du présent document est Amundi sauf mention contraire. La date des données du présent document est celle indiquée en tête du document sauf mention contraire.