



BNY Mellon Brazil Equity Fund

GESTIONNAIRE DE PORTEFEUILLE

ARX Investimentos Ltda: est spécialisée sur les stratégies d'investissement, au Brésil, de type long/short, long only,

obligataires et multi-stratégie. La philosophie de la société repose sur l'optimisation du couple rendement/risque à travers la préservation du capital. Le processus d'investissement combine une analyse fondamentale « bottom-up » et une approche macroéconomique « top down » approfondie dans le cadre de contrôles de risque stricts favorisant la liquidité.

INFORMATIONS GÉNÉRALES

Actifs nets en millions	\$ 34,03
Performance de l'indice de référence MSCI Brazil 10/40 NR	
Catégorie Lipper	Lipper Global - Equity Brazil
Type de fonds	SICAV à durée indéterminée
Domicile du fonds	Irlande
Gérant	Rogério Poppe
Suppléant	Daniel Tavares
Devise de référence	USD
Devises disponibles	EUR, USD, GBP
Date de lancement	31 août 2007

INFORMATIONS RELATIVES À LA CATÉGORIE DE PART USD C (ACC.)

Date de lancement	31 août 2007
Investissement initial minimum	\$ 5 000 000
Frais d'entrée maximums	5,00%
Frais de gestion annuels	1,00%
Code ISIN	IE00B23S7N66
Autorisé à la commercialisation	AT, BE, CH, CL, CO, DE, DK, ES, FI, FR, GB, GG, GI, IE, IL, IT, JE, LU, NL, NO, PE, PT, SE, SG, US, UY

Les coûts encourus lors de l'achat, de la détention, de la conversion ou de la vente de tout investissement, auront un impact sur les rendements. Les coûts peuvent augmenter ou diminuer en fonction des fluctuations des devises et des taux de change.

Pour plus de détails, veuillez lire le document KID.

HEURE DE PASSATION DES ORDRES

9h00-17h00 chaque jour ouvré
Valorisation : 22h00 heure de Dublin

NOTATIONS DU FONDS

Source & Copyright : Notations Morningstar © 2023 Morningstar. Tous droits réservés. Les notations sont recueillies le premier jour ouvrable du mois.

OBJECTIF D'INVESTISSEMENT

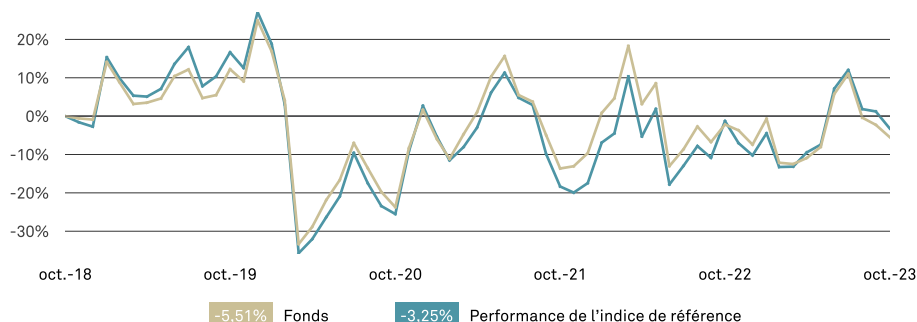
Réaliser une croissance du capital à long terme en investissant l'essentiel de son actif (c'est-à-dire au moins les trois quarts du total de l'actif du Fonds) dans un portefeuille d'actions ou autres titres liés au capital de sociétés dont le siège social se trouve au Brésil ou qui exercent une partie prépondérante de leurs activités au Brésil.

PERFORMANCE DE L'INDICE DE RÉFÉRENCE

Le Fonds évaluera ses performances par rapport au MSCI Brazil 10/40 NR Index (ci-après l'« Indice de référence »). Le Fonds est géré activement, ce qui signifie que le Gestionnaire de Portefeuille jouit de tout le pouvoir discrétionnaire nécessaire pour investir en dehors de l'Indice de référence sur la base de l'objectif d'investissement et des politiques exposées dans le Prospectus. Cependant, l'Indice de référence couvrant une part importante de l'univers d'investissement, la majorité des participations du Fonds seront des composantes de l'Indice de référence. Les pondérations du portefeuille ne sont toutefois pas influencées par celles de l'Indice de référence. La stratégie d'investissement ne limite pas la mesure dans laquelle le Gestionnaire de Portefeuille peut s'écarter de l'Indice de référence.

NOTE DE PERFORMANCE

La performance passée ne garantit en aucun cas une performance future. La valeur des investissements peut baisser. Les investisseurs peuvent ne pas récupérer l'intégralité du montant initialement investi. Les revenus des investissements peuvent évoluer et ne sont en aucun cas garantis. Veuillez consulter le prospectus, document d'information, et le KID/KIID avant de prendre toute décision d'investissement. Les documents sont disponibles en anglais et dans une langue officielle des juridictions dans lesquelles le Fonds est autorisé à la commercialisation. Allez sur www.bnymellonim.com. Pour une liste exhaustive des risques associés au fonds nous vous invitons à consulter le Prospectus ou d'autres documents d'offre.

PERFORMANCE CUMULÉE SUR 5 ANS EN (%)**SYNTHÈSE DE LA PERFORMANCE (%)**

	1M	3M	Année en cours	1 an	Annualisée		
					2 ans	3 ans	5 ans
USD C (Acc.)	-3,32	-14,89	2,07	-3,40	4,61	7,40	-1,13
USD A (Acc.)	-3,40	-15,12	1,22	-4,37	3,57	6,33	-2,10
USD W (Acc.)	-3,30	-14,84	2,27	-3,16	4,87	7,68	-0,88
Performance de l'indice de référence	-4,42	-13,63	7,77	-1,99	8,84	9,11	-0,66
Secteur	-4,95	-14,90	2,58	-6,31	3,11	3,86	-1,90
Euro C (Acc.)	-3,40	-11,58	2,89	-9,04	9,33	10,89	0,24
Euro A (Acc.)	-3,48	-11,80	2,02	-9,95	8,24	9,78	-0,77
Performance de l'indice de référence	-4,26	-9,91	8,82	-8,36	13,89	12,70	0,73
Secteur	-4,79	-11,23	3,58	-12,40	7,89	7,28	-0,53
N° dans le secteur	7	7	7	7	7	7	6
Quartile USD C (Acc.)	-	-	-	1	1	1	2

	2013	2014	2015	2016	2017	2018	2019	2020	2021	2022
Fonds	-17,11	-12,55	-36,77	59,41	19,30	7,63	26,10	-18,67	-11,10	2,46
Performance de l'indice de référence	-14,48	-12,04	-40,05	65,23	23,06	-1,41	30,71	-19,22	-19,63	8,77
Secteur	-18,22	-14,71	-41,62	56,29	22,89	1,76	29,81	-17,67	-19,57	3,51

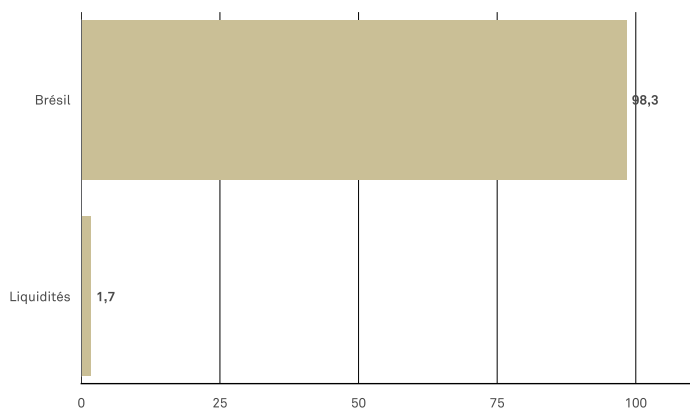
DONNÉES STATUTAIRES SUR LA PERFORMANCE RÉACTUALISÉES CHAQUE TRIMESTRE (%)

De	sept. 2018	sept. 2019	sept. 2020	sept. 2021	sept. 2022	
A	sept. 2019	sept. 2020	sept. 2021	sept. 2022	sept. 2023	
Fonds		27,1	-23,9	18,4	-1,9	4,8

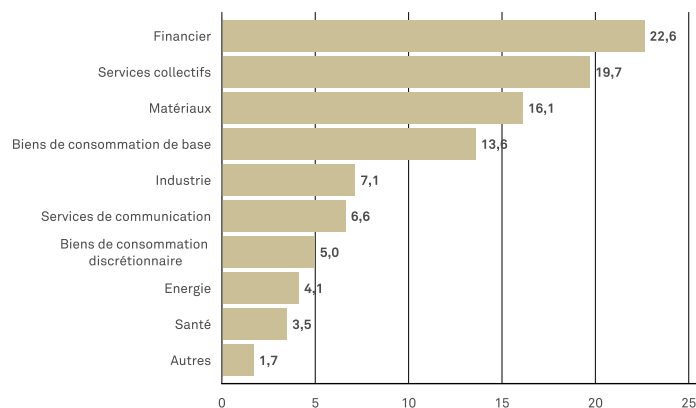
Source : Lipper, au 31. octobre 2023. La performance du fonds pour la catégorie de part USD C (Acc.) est calculée sur la base de la valeur liquidative, incluant les frais de gestion annuels, mais hors frais d'entrée, les revenus étant réinvestis bruts d'impôt et libellés dans la devise de la catégorie de parts. Les frais d'entrée (au maximum de 5%), peuvent avoir un impact significatif sur la performance de votre investissement. Les données relatives à la performance intégrant les frais d'entrée sont disponibles sur simple demande.

Les rendements peuvent croître à la hausse ou à la baisse en raison des fluctuations des devises.

RÉPARTITION GÉOGRAPHIQUE (%)



ALLOCATION SECTORIELLE (%)



10 PRINCIPALES POSITIONS (%)

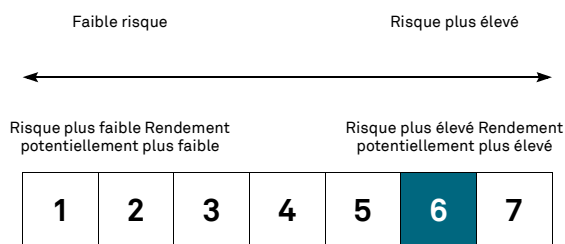
	Fonds
BANCO BRADESC USD NPV ADR	7,1
VALE SA BRL NPV	6,1
ITAUSA SA BRL NPV PFD	5,2
SUZANO SA BRL NPV	5,1
VIBRA ENERGIA SA BRL NPV	4,7
SENDAS DISTRIBUID BRL NPV	4,5
BRADESPAR SA BRL NPV PFD	4,1
BRF SA BRL NPV	4,1
GERDAU SA -SP USD NPV ADR	4,0
SANTOS BRASIL PAR BRL NPV	3,8

STATISTIQUES HISTORIQUES DU FONDS SUR 3 ANS

Alpha de Jensen	-0,09
Bêta	0,93
Corrélation à l'indice de référence	0,98
Ratio d'information annualisé	-0,23
Ratio de Sharpe annualisé	0,17
Tracking error annualisé	6,95
R ²	0,95
Ecart type annualisé	29,57
Drawdown maximum	-26,46
VaR normale 95%	-13,28

Source : BNY Mellon Investment Management EMEA Limited

PROFIL DE RISQUE ET DE RENDEMENT - USD C (ACC.)



L'indicateur synthétique de risque permet d'apprécier le niveau de risque de ce produit par rapport à d'autres. Il indique la probabilité que ce produit enregistre des pertes par suite de mouvements de marché ou en cas d'impossibilité de notre part de vous payer. Nous avons classé ce produit dans la classe de risque 6 sur 7, qui est une classe de risque la deuxième classe de risque la plus élevée. Autrement dit, les pertes potentielles liées aux performances futures sont un niveau élevé et, si la situation venait à se détériorer sur les marchés, il est très susceptible de que la capacité de BNY Mellon Fund Management (Luxembourg) S.A. à vous payer en soit affectée.

RÉCAPITULATIF DES CLASSES

	ISIN	Bloomberg	AMC
USD A (Acc.)	IE00B23S7L43	MELBEAU	2,00%
USD W (Acc.)	IE00B90HDN76	MEBEWDA	0,75%
Euro A (Acc.)	IE00B23S7K36	MELBEAE	2,00%
Euro C (Acc.)	IE00B23S7M59	MELBECE	1,00%

INFORMATIONS IMPORTANTES

Réservé exclusivement à l'attention des clients professionnels. Les gestionnaires sont retenus par BNY Mellon Investment Management EMEA Limited (BNYMIM EMEA), BNY Mellon Fund Managers Limited (BNYMFM), BNY Mellon Fund Management (Luxembourg) S.A. (BNY MFML), ou des sociétés affiliées, assurant l'administration des fonds, à des fins de services de gestion de portefeuille portant sur les produits et services proposés par BNYMIM EMEA, BNY MFML ou les sociétés administratrices des fonds. Les positions du portefeuille, qui sont sujettes à modification à tout moment sans préavis, sont communiquées exclusivement à titre d'information et ne sauraient en aucun cas constituer un quelconque conseil d'investissement. Les appels peuvent être enregistrés. Pour toute information complémentaire, nous vous invitons à prendre connaissance de notre charte de confidentialité www.bnymellonim.com. BNY Mellon est la marque commerciale de The Bank of New York Mellon Corporation et de ses filiales. Le fonds est un compartiment de BNY Mellon Global Funds, plc, une société d'investissement à capital variable (SICAV), fondée sur une responsabilité séparée entre compartiments. La SICAV a été formée en vertu du droit irlandais, dans le cadre d'une responsabilité limitée et est agréée par la Central Bank of Ireland en qualité de fonds conforme à la Directive UCITS. La Société de Gestion est BNY Mellon Fund Management (Luxembourg) S.A. (BNY MFML), régulée par la Commission de Surveillance du Secteur Financier (CSSF). Siège social : 2-4 Rue Eugène Ruppert L-2453 Luxembourg. Des informations sur les droits des investisseurs, y compris la politique de traitement des plaintes et les mécanismes de recours des investisseurs, sont disponibles sur le site www.bnymellonim.com. Le Gestionnaire peut mettre fin aux dispositions prises pour la commercialisation d'un ou plusieurs compartiments de BNYMGF dans un ou plusieurs États membres de l'UE et les actionnaires recevront une notification préalable dans ce cas. En France, le DICI, le prospectus, les statuts et le dernier rapport financier sont disponibles gratuitement sur demande auprès du correspondant centralisateur de ce fonds: BNP Paribas Securities Services, 3 rue d'Antin, 75002 Paris, tél : 00 33 1 42 98 10 00. Émis en France par BNY Mellon Fund Management (Luxembourg) S.A. (BNY MFML), société anonyme de droit luxembourgeois enregistrée sous le numéro B28166 et ayant son siège social sis 2-4 Rue Eugène Ruppert L-2453 Luxembourg. BNY MFML est régulée par la Commission de Surveillance du Secteur Financier (CSSF). MIS0041-311223