

ETOILE SELECTION MONETAIRE

REPORTING

Communication
Publicitaire

28/02/2025

MONÉTAIRE STANDARD ■

Article 8 ■

Données clés (Source : Amundi)

Valeur Liquidative (VL) : **4,3069 (EUR)**

Date de VL et d'actif géré : **28/02/2025**

Actif géré : **391,70 (millions EUR)**

Code ISIN : **QS0002978425**

Indice de référence : **100% €STR CAPITALISE (OIS)**

Type de VL Monétaire : **VL variable**

Objectif d'investissement

L'objectif de gestion d'Etoile Sélection Monétaire est de rechercher au travers de son fonds maître Amundi Euro-Liquidity Rated SRI – S, dans lequel il est investi en quasi-totalité, une performance supérieure à celle de l'€STR capitalisé, indice représentatif du taux monétaire de la zone euro, après prise en compte des frais courants, tout en intégrant des critères ESG dans le processus de sélection et d'analyse des titres du fonds.

Caractéristiques principales (Source : Amundi)

Forme juridique : **FCPE**

Date de création de la classe : **15/04/1988**

Affectation des sommes distribuables : **Capitalisation**

Frais de gestion et autres coûts administratifs ou d'exploitation : **0,42%**

Durée minimum d'investissement recommandée : **Supérieure à 1 mois**

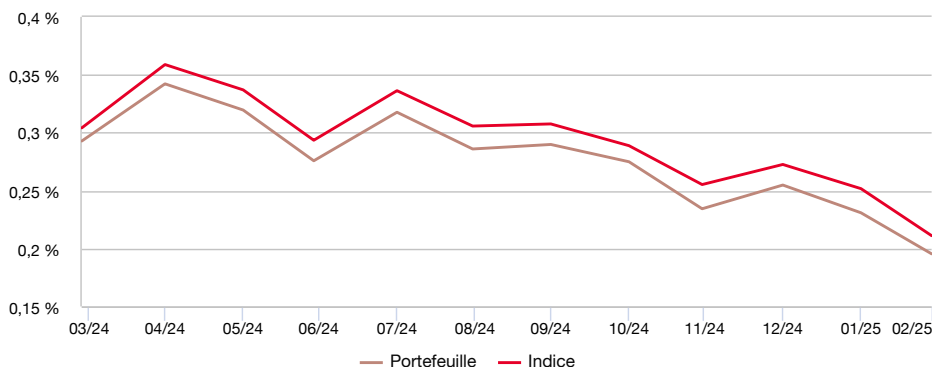
Particularité : **Fonds nourricier**

Nom du fonds maître :

AMUNDI EURO LIQUIDITY-RATED RESPONSIBLE

Performances (Source : Fund Admin) - Les performances passées ne préjugent pas des performances futures

Evolution de la performance (base 100) * (Source : Fund Admin)



Performances glissantes * (Source : Fund Admin)

Depuis le	Depuis le	1 mois	3 mois	1 an	3 ans	5 ans	10 ans	Depuis le
	31/12/2024	31/01/2025	29/11/2024	29/02/2024	28/02/2022	28/02/2020	27/02/2015	06/01/2000
Portefeuille	0,43%	0,20%	0,68%	3,36%	7,08%	5,37%	3,25%	39,02%
Indice	0,46%	0,21%	0,74%	3,58%	7,78%	6,69%	4,97%	44,04%
Ecart	-0,04%	-0,02%	-0,05%	-0,22%	-0,71%	-1,32%	-1,72%	-5,01%

Performances calendaires * (Source : Fund Admin)

	2024	2023	2022	2021	2020	2019	2018	2017	2016	2015
Portefeuille	3,59%	3,07%	-0,30%	-0,87%	-0,67%	-0,56%	-0,57%	-0,46%	-0,28%	-0,04%
Indice	3,80%	3,28%	-0,02%	-0,53%	-0,47%	-0,40%	-0,37%	-0,36%	-0,32%	-0,11%
Ecart	-0,20%	-0,22%	-0,28%	-0,34%	-0,20%	-0,17%	-0,20%	-0,10%	0,04%	0,07%

* Source : Fund Admin Les performances sont calculées dans la devise de référence, sur des données historiques. Les performances affichées sont nettes de frais de gestion. (1) Les performances calendaires couvrent des périodes complètes de 12 mois pour chaque année civile. La valeur des investissements peut varier à la hausse ou à la baisse selon l'évolution des marchés.

Les informations présentées sur les pages suivantes sont celles du fonds maître.

Indicateur de risque (Source : Fund Admin)



L'indicateur de risque part de l'hypothèse que vous gardez le produit pendant Supérieure à 1 mois. Le SRI représente le profil de risque tel qu'exposé dans le Document d'Information Clé (DIC). La catégorie la plus basse ne signifie pas qu'il n'y a pas de risque. L'indicateur synthétique de risque permet d'apprécier le niveau de risque de ce produit par rapport à d'autres. Il indique la probabilité que ce produit enregistre des pertes en cas de mouvements sur les marchés ou d'une impossibilité de notre part de vous payer.

Volatilité (Source : Fund Admin)

	1 an	3 ans	5 ans	10 ans
Volatilité du portefeuille	0,06%	0,23%	0,28%	0,22%
Volatilité de l'indice	0,06%	0,23%	0,27%	0,22%

* La volatilité est un indicateur statistique qui mesure l'amplitude des variations d'un actif autour de sa moyenne. Exemple : des variations de +/- 1,5% par jour sur les marchés correspondent à une volatilité de 25% par an.

Indicateurs (Source : Amundi)

	Portefeuille
Sensibilité *	0,01
Note moyenne	A+
Nombre de lignes	369
Nombre d'émetteurs	94

* La sensibilité (en points) représente le changement en pourcentage du prix pour une évolution de 1% du taux de référence

MONÉTAIRE STANDARD ■

Commentaire de gestion

Politique monétaire :

La Banque Centrale Européenne a laissé ses taux d'intervention inchangés en février. Les taux de facilité de dépôt, de refinancement et de prêt marginal sont restés stable à respectivement 2,75%, 2,90% et 3,15%.

La croissance des salaires dans la zone euro s'est atténuée à la fin de 2024, ce qui conforte la probabilité de voir la BCE continuer à baisser ses taux. Les anticipations de marché intègrent en totalité une nouvelle baisse de 25 points de base pour le mois prochain.

Politique de gestion :

- Liquidité :
La liquidité instantanée a été essentiellement assurée par des opérations au jour le jour.
- Risque de taux :
La maturité moyenne pondérée (MMP) du portefeuille s'établit à 2 jours en fin de période.

- Risque de crédit :
Les spreads court terme sont restés stables en fin de période, ils ressortent sur les maturités de 3 mois à 1 an à des niveaux respectifs d' €str + 14 à €str + 30 bps.

A noter que les répartitions par pays font apparaître les titres puttables sur la base des maturités finales et non de l'option de remboursement au pair attachée à ce type de produit.

La pondération en titres obligataires ressort en fin de mois à environ 12% de l'actif du fonds.

La part des émetteurs notés BBB représente en fin de mois environ 17% du portefeuille.

- Durée de vie moyenne et rating moyen :

La durée de vie moyenne pondérée (DVMP) de ce portefeuille appartenant à la catégorie monétaire est de 109 jours.

Le rating long terme moyen du portefeuille se maintient à un bon niveau de A+.

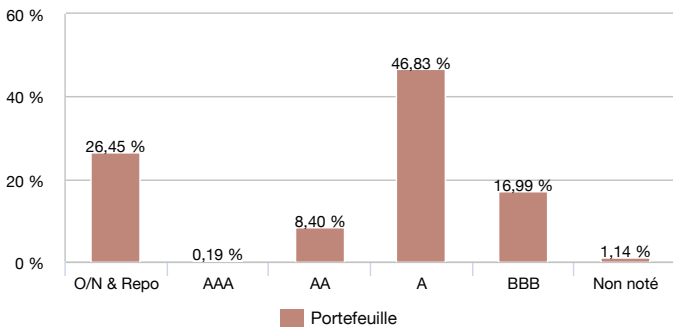
Le portefeuille bénéficie de la notation 'Af/S1' qui atteste de la haute qualité crédit du fonds et de sa très faible volatilité.

- Dimension socialement responsable :

Le portefeuille présente une note moyenne ISR de C (1.150) en fin de mois, soit un niveau supérieur à celui de son univers d'investissement retranché de 25% des émetteurs les moins bien notés C (0.950).

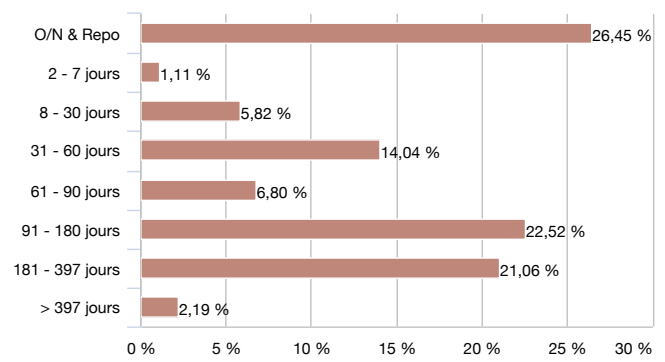
Composition du portefeuille (Source : Amundi)

Répartition par notations long terme (Source : Amundi) *



* Rating médian calculé des trois agences de notation de crédit: Fitch, Moody's et Standard & Poor's

Répartition par maturité (Source : Amundi) *



* O/N & Repo : liquidités placées au jour le jour

Principales lignes (Source : Amundi)

	Portefeuille	Maturité
ACOSS(AGCE CTL ORGAN SECU SOC)	0,87%	15/07/2025
ACOSS(AGCE CTL ORGAN SECU SOC)	0,84%	10/06/2025
BNP PARIBAS SA	0,78%	08/04/2025
PURPLE PROTECTED ASSET	0,76%	02/05/2025
BNP PARIBAS SA	0,71%	17/03/2025
SG ISSUER SA	0,68%	16/12/2025
BANQUE FED CREDIT MUTUEL	0,60%	03/02/2026
VEOLIA ENVIRONNEMENT SA	0,59%	28/04/2025
CREDIT AGRICOLE SA	0,57%	23/06/2025
ING BANK NV	0,56%	27/10/2025

MONÉTAIRE STANDARD ■

Avertissement

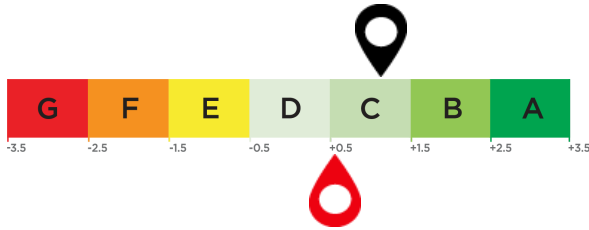
Document simplifié et non contractuel, destiné à être remis exclusivement aux porteurs de parts. Les caractéristiques principales du fonds sont mentionnées dans sa documentation juridique sur simple demande au siège social de la société de gestion. La documentation juridique vous est remise avant toute souscription à un fonds. Ce fonds est géré par Société Générale Gestion. Investir implique des risques : les valeurs des parts ou actions des Fonds d'Épargne Salariale sont soumises aux fluctuations du marché, les investissements réalisés peuvent donc varier tant à la baisse qu'à la hausse. Par conséquent, les souscripteurs des Fonds d'Épargne Salariale peuvent perdre tout ou partie de leur capital initialement investi. Il appartient à toute personne intéressée par les Fonds d'Épargne Salariale préalablement à toute souscription de prendre connaissance des documents réglementaires en vigueur. La source des données du présent document est Amundi sauf mention contraire. La date des données du présent document est celle indiquée en tête du document sauf mention contraire.

MONÉTAIRE STANDARD ■

NOTE ESG MOYENNE (source : Amundi)

Notation Environnementale, Sociale et de Gouvernance

Univers d'investissement ESG: 75% ICE BOFA 1-3 YEAR EURO FINANCIAL INDEX + 25% ICE BOFA 1-3 YEAR EURO NON-FINANCIAL INDEX



📍 Score du portefeuille d'investissement: 1,10

📍 Score de l'univers d'investissement ESG¹: 0,54

Couverture ESG (source : Amundi) *

	Portefeuille	Univers d'investissement ESG
Pourcentage avec une notation ESG Amundi ²	98,81%	99,42%
Pourcentage pouvant bénéficier d'une notation ESG ³	90,00%	100,00%

* Titres notables sur les critères ESG. Le total peut être différent de 100% pour refléter l'exposition réelle du portefeuille (prise en compte du cash).

Lexique ESG

Critères ESG

Il s'agit de critères extra-financiers utilisés pour évaluer les pratiques Environnementales, Sociales et la Gouvernance des entreprises, Etats ou collectivités :

- « E » pour Environnement (niveau de consommation d'énergie et de gaz, gestion de l'eau et des déchets...).
- « S » pour Social/Sociétal (respect des droits de l'homme, santé et sécurité au travail...).
- « G » pour Gouvernance (indépendance du conseil d'administration, respect des droits des actionnaires ...).

Notes ESG

Note ESG de l'émetteur : chaque émetteur est évalué sur la base de critères ESG et obtient un score quantitatif dont l'échelle est basée sur la moyenne du secteur. Le score est traduit en note sur une échelle allant de A (le meilleur niveau) à G (le moins bon). La méthodologie d'Amundi permet une analyse exhaustive, standardisée et systématique des émetteurs sur l'ensemble des régions d'investissements et des classes d'actifs (actions, obligations, etc.).

Note ESG de l'univers d'investissement et du portefeuille: le portefeuille et l'univers d'investissement se voient attribuer un score ESG et une note ESG (de A à G). Le score ESG correspond à la moyenne pondérée des scores des émetteurs, calculée en fonction de leur pondération relative dans l'univers d'investissement ou dans le portefeuille, hors actifs liquides et émetteurs non notés.

Intégration de l'ESG chez Amundi

En plus de se conformer à la politique d'investissement responsable d'Amundi⁴, les portefeuilles d'Amundi intégrant l'ESG ont un objectif de performance ESG qui vise à atteindre un score ESG pour leur portefeuille supérieur au score ESG de leur univers d'investissement ESG.

¹ La référence à l'univers d'investissement est définie par l'indicateur de référence du fonds ou par un indice représentatif de l'univers ESG investissable.

² Pourcentage de titres du portefeuille total ayant une note Amundi ESG (en termes de pondération)

³ Pourcentage de titres du portefeuille total pour lesquels une méthodologie de notation ESG est applicable (en termes de pondération).

⁴ Le document mis à jour est disponible à l'adresse <https://www.amundi.com/int/ESG>.