

Lyxor MSCI Millennials ESG Filtered (DR) UCITS ETF - Acc

Ticker: MILL FP

1. INFORMATIONS SUR LE FONDS

Description

Objectif d'investissement

Le Lyxor MSCI Millennials ESG Filtered (DR) UCITS ETF - Acc est un ETF (exchange traded fund) conforme à la Directive OPCVM. Il a pour objectif de répliquer l'indice MSCI ACWI IMI Millennials ESG Filtered Net Total Return Index. L'indice reflète la performance des entreprises qui devraient générer des revenus importants dans des domaines tels que les médias sociaux, le divertissement, la santé, le fitness, la mode, l'alimentation, les voyages, les loisirs, le logement et les biens ménagers et les services financiers. La méthode de sélection des titres dans l'indice utilise une série de mots-clés ayant trait à des produits, services et concepts liés au thème, construits à l'aide de techniques de traitement du langage naturel et d'analyse de données. Ces mots-clés permettent d'identifier et cibler les entreprises en fonction du pourcentage de leurs revenus pouvant être lié au thème de la génération Y. Chaque année, le cadre général des objectifs de l'indice et les thèmes sous-jacents qui leur sont associés sont examinés avec la contribution consultative d'un expert de l'industrie thématique retenu par le MSCI. L'indice applique des filtres sur la base des notations ESG de MSCI, des scores de controverses et de certains secteurs. Les pondérations finales appliquées pour chaque titre sont basées sur un score global qui prend en compte trois mesures principales : la croissance des ventes sur une année, le retour sur investissement et le pourcentage du chiffre d'affaires consacré à la Recherche & Développement et au Capex.

Facteurs de risque

Il est important que les investisseurs potentiels évaluent les risques décrits ci-dessous et dans le prospectus du fonds, disponible sur www.lyxor.com
RISQUE EN CAPITAL : Les ETF sont des instruments de réplcation : leur profil de risque est similaire à celui d'un investissement direct dans l'indice sous-jacent. Le capital des investisseurs est entièrement risqué et il se peut que ces derniers ne récupèrent pas le montant initialement investi.
RISQUE DE REPLICATION : Les objectifs du fonds peuvent ne pas être atteints si des événements inattendus surviennent sur les marchés sous-jacents et ont un impact sur le calcul de l'indice et l'efficacité de la réplcation du fonds.
RISQUE DU SOUS-JACENT : L'indice sous-jacent d'un ETF Lyxor peut être complexe et volatile. Dans le cas des investissements en matières premières, l'indice sous-jacent est calculé par rapport aux contrats futures sur matières premières, ce qui expose l'investisseur à un risque de liquidité lié aux coûts, par exemple de portage et de transport. Les ETF exposés aux Marchés émergents comportent un risque de perte potentielle plus élevé que ceux qui investissent dans les Marchés développés, car ils sont exposés à de nombreux risques imprévisibles inhérents à ces marchés.
RISQUE DE CHANGE : Les ETF peuvent être exposés au risque de change s'ils sont libellés dans une devise différente de celle de l'indice sous-jacent qu'ils répliquent. Cela signifie que les fluctuations des taux de change peuvent avoir un impact positif ou négatif sur les rendements.
RISQUE DE LIQUIDITE : La liquidité est fournie par des teneurs de marché enregistrés sur les bourses où les ETF sont cotés, y compris la Société Générale. La liquidité sur les bourses peut être limitée du fait d'une suspension du marché sous-jacent représenté par l'indice sous-jacent suivi par l'ETF, d'une erreur des systèmes de l'une des bourses concernées, de la Société Générale ou d'autres teneurs de marché, ou d'une situation ou d'un événement exceptionnel(le).
RISQUE MARCHES EMERGENTS: L'exposition de cet ETF à des marchés émergents entraîne un risque de perte plus important que celui applicable aux investissements effectués sur des marchés développés traditionnels. En particulier, les règles de fonctionnement et de supervision sur un marché émergent peuvent différer des standards applicables aux marchés développés.

Ticker	MILL FP
Enveloppe juridique	SICAV
UCITS	Oui
ISIN	LU2023678449
PEA	Non
Méthode de réplcation	Directe (Physique)
Echantillonnage	Non
Prêt de titres	Non
Devise de Référence	USD
Date de Lancement	10/03/2020
VL de lancement (USD)	10
TFE (frais/an)	0,15%
Risque de change	Oui
Valeur Liquidative (USD)	18,84
Actif Net de la part (M USD)	92,02
Actif Net du Fonds (M USD)	92,02
Encours SICAV (M USD)	19 126,71
Investissement minimal (part)	1
Affectation des résultats	Capitalisation

Informations sur les cotations

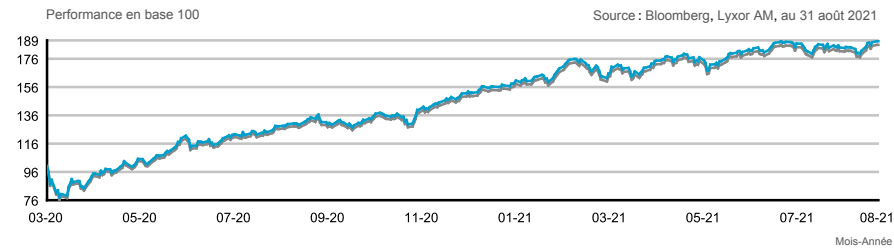
Place	Horaires (GMT)	Devise	Code Bloomberg	RIC Reuters
NYSE Euronext Paris*	08:00 / 16:30	EUR	MILL FP	MILLE.PA
SIX Swiss Exchange	08:00 / 16:20	CHF	MILL SW	MILL.S
XETRA	08:00 / 16:30	EUR	GENY GY	GENY.DE
LSE	08:00 / 16:30	USD	GENY LN	GENY.L
Borsa Italiana (Milano)	08:00 / 16:30	EUR	MILL IM	MILL.MI
LSE	08:00 / 16:30	GBP	MILL LN	MILL.L

* Première place de cotation pour cette classe de parts

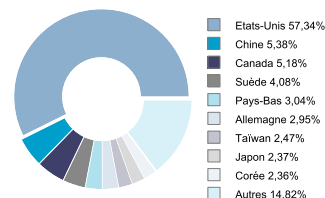
Nom	MSCI ACWI IMI Millennials ESG Filtered Net Total Return Index
Exposition	Global
Classe d'actifs	Actions
Type	Net Total Return
Devise	USD
RIC Reuters	-
Code Bloomberg de l'indice	MXACMLNL
Informations complémentaires	-

Source: Bloomberg, Lyxor AM, au 31 août 2021

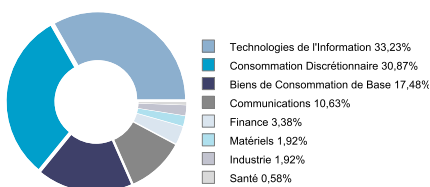
2. Information sur l'indice



Allocation géographique de l'indice



Allocation sectorielle de l'indice



3. Performances ETF

	1 mois	3 mois	6 mois	3 ans	5 ans
Lyxor MSCI Millennials ESG Filtered (DR) UCITS ETF - Acc	-	-	-	-	-
Benchmark	-	-	-	-	-
Ecart de Performance	-	-	-	-	-

	YTD	2020*		
Lyxor MSCI Millennials ESG Filtered (DR) UCITS ETF - Acc	19,83%	-	-	-
Benchmark	19,95%	-	-	-
Ecart de Performance	-0,12%	-	-	-
Tracking Error	-	-	-	-

	31/08/2021	31/08/2020	31/08/2020	10/03/2020
Lyxor MSCI Millennials ESG Filtered (DR) UCITS ETF - Acc	41,15%	-	-	-
Benchmark	41,39%	-	-	-
Ecart de Performance	-0,24%	-	-	-

Source: Bloomberg, Lyxor AM, au 31 août 2021

LES STATISTIQUES DE PERFORMANCE/SIMULATIONS DE PERFORMANCES/PERFORMANCE ET DE SIMULATIONS DE PERFORMANCES) CORRESPONDENT À DES PÉRIODES PASSÉES ET NE CONSTITUENT PAS DES INDICATEURS FIABLES DES RÉSULTATS FUTURS. CE CI VAUT ÉGALEMENT POUR LES DONNÉES DE MARCHÉ HISTORIQUES.

Dix principales valeurs

Nvidia Corp	2,00%
Lightspeed Pos Inc-Sub Vote	1,84%
Rock Tenn Company -CI A	1,33%
Servicenow Inc	1,33%
Adobe Inc	1,33%
Adyen	1,32%
Smartsheet Inc-Class A	1,31%
Qualys Inc	1,23%
Mercadolibre Inc	1,20%
Twilio Inc - A	1,13%

Les performances des ETF de distribution sont calculées en réinvestissant les dividendes dans la performance de l'ETF
 L'écart de performance représente les différences de performance entre l'ETF et l'indice
 La Tracking Error représente la volatilité annualisée des différences de performance entre l'ETF et l'indice de référence
 L'indice de référence peut être modifié. Nous utiliserons les indices suivants pour comparer la performance de l'ETF par rapport à son indice de référence :

	Du	Au
MSCI ACWI IMI Millennials ESG Filtered Net	10/03/2020	
Total Return Index		
Ecart de Performance = Perf Simulée - [(1+Perf Indice) / (1+Perf taux de change) - 1]		
	Depuis le lancement	
Ratio de Sharpe	2,24	
	1Y	3Y
Volatilité du Fonds	15,05%	-
Volatilité de l'indice	15,02%	-
Ratio de Sharpe	2,78	-

INFORMATIONS IMPORTANTES POUR LES INVESTISSEURS

- Les Parties concluant des transactions (telles qu'une transaction de financement ou une opération sur instrument dérivé) ou investissant dans des instruments financiers recourant à un indice ou un taux d'intérêt variable (référentiel) sont exposées au risque que le référentiel :
 - (1) puisse faire l'objet de changements méthodologiques ou autres de nature à affecter la valeur de la transaction en question ; ou
 - (2) (i) devienne non conforme aux législations et réglementations applicables (telles que le Règlement sur les indices de référence européen), (ii) cesse d'être publié (possibilité d'une cessation de la publication du taux LIBOR et cessation prévue de la publication du taux EONIA à partir de décembre 2021), ou (iii) que l'autorité de supervision ou l'administrateur du référentiel en question produise une déclaration selon laquelle le référentiel n'est plus représentatif et qu'en conséquence, il soit remplacé par un autre référentiel, ce qui peut avoir un impact négatif important sur les variables économiques des transactions en question.
- Il vous appartient de réaliser indépendamment vos propres recherches et analyses des conséquences potentielles de tous les risques applicables, tels que ceux susmentionnés, notamment au regard des initiatives lancées dans le secteur en matière de développement de taux de référence alternatifs et des versions actualisées de la documentation de marché standard concernée.

NOTICE POUR L'INVESTISSEUR

- ** Le total des frais sur encours (Total Expense Ratio ou TER) couvre l'ensemble des frais engagés par la Société de gestion pour gérer les actifs sous-jacents. Il inclut une Commission de gestion et les Frais structurels tels que décrits ci-après. La Commission de gestion représente la rémunération de la Société de gestion pour les services qu'elle preste. Les Frais structurels comprennent les frais de garde, administratifs, d'audit et tous autres frais opérationnels qui seront engagés par la Société de gestion dans le cadre de la gestion des fonds.
- Le présent document est un document à caractère promotionnel et non de nature réglementaire.
- Il appartient à chaque investisseur de s'assurer qu'il est autorisé à souscrire ou à investir dans ce produit.
- Avant tout investissement dans ce produit, les investisseurs sont invités à se rapprocher de leurs conseils financiers, fiscaux, comptables et juridiques.
- Lyxor MSCI Millennials ESG Filtered (DR) UCITS ETF est une SICAV de droit luxembourgeois inscrite sur la liste officielle des organismes de placement collectifs soumis à la surveillance de la Commission de Surveillance du Secteur Financier (CSSF) au titre de la Partie I de la loi du 17 décembre 2010, conformément aux dispositions de la Directive UCITS (2009/65/EC).
- Le produit est un compartiment de Lyxor MSCI Millennials ESG Filtered (DR) UCITS ETF a obtenu l'agrément de la CSSF et a fait l'objet d'une notification auprès de l'Autorité des Marchés Financiers en vu de sa commercialisation sur le territoire français.
- Société Générale et Lyxor International Asset Management S.A.S. recommandent aux investisseurs de lire attentivement la rubrique « Profil de risque » du prospectus et la rubrique « Profil de risque et de rendement » du Document d'information clé pour l'investisseur du produit (DICI). Le DICI en langue française, ainsi que le prospectus en langue anglaise, peuvent être obtenus gratuitement sur www.lyxoretf.com ou auprès de client-services-etf@lyxor.com.
- L'attention de l'investisseur est attirée sur le fait que le prospectus n'est disponible qu'en version anglaise.
- Le produit fait l'objet de contrats d'animation qui visent à assurer la liquidité du produit sur Euronext Paris, dans des conditions normales de marché et de fonctionnement informatique.
- Les parts ou actions de l'OPCVM coté («UCITS ETF») acquises sur le marché secondaire ne peuvent généralement pas être directement revendues à l'OPCVM coté. Les investisseurs doivent acheter et vendre les parts/actions sur un marché secondaire avec l'assistance d'un intermédiaire (par exemple un courtier) et peuvent ainsi supporter des frais. En outre, il est possible que les investisseurs paient davantage que la valeur nette d'inventaire actuelle lorsqu'ils achètent des parts /actions et reçoivent moins que la valeur nette d'inventaire actuelle à la revente.
- La composition actualisée du portefeuille d'investissement du produit est mentionnée sur le site www.lyxoretf.com. En outre la valeur liquidative indicative figure sur les pages Reuters et Bloomberg du produit et peut également être mentionnée sur les sites internet des places de cotation du produit.
- Il n'y a aucune garantie que l'objectif du fonds soit atteint. Le fonds peut ne pas toujours être en mesure de répliquer parfaitement la performance de l'indice. Le produit présente un risque de perte en capital. La valeur de remboursement du produit peut être inférieure au montant de l'investissement initial. Dans le pire des scénarii, les investisseurs peuvent perdre jusqu'à la totalité de leur investissement. L'indice mentionné dans le présent document (l'« Indice ») n'est ni parrainé, ni approuvé, ni vendu par Société Générale, Lyxor AM ou Lyxor Asset Management Luxembourg. Ni Société Générale, ni Lyxor AM ni Lyxor Asset Management Luxembourg n'assumeront une quelconque responsabilité à ce titre.
- L'exacitude, l'exhaustivité ou la pertinence de l'information provenant de sources externes n'est pas garantie, bien qu'elle ait été obtenue auprès de sources raisonnablement jugées fiables. Sous réserve des lois applicables, Société Générale, Lyxor AM et Lyxor Asset Management Luxembourg n'assument aucune responsabilité à cet égard.
- Les éléments du présent document relatifs aux données de marchés sont fournis sur la base de données constatées à un moment précis et qui sont susceptibles de varier.
- LE PRESENT DOCUMENT NE CONSTITUE PAS UNE OFFRE DE VENTE DE TITRES AUX ETATS-UNIS D'AMERIQUE. LE PRODUIT QUI Y EST DECRIT NE SERA PAS ENREGISTRE EN VERTU DU U.S. SECURITIES ACT DE 1933. TEL QUE MODIFIE (LE « U.S. SECURITIES ACT ») ET NE PEUT ETRE NI OFFERT, NI CEDE AUX ETATS-UNIS D'AMERIQUE, SANS AVOIR ETE PREALABLEMENT ENREGISTRE OU EXEMPTÉ D'ENREGISTREMENT EN VERTU DU U.S. SECURITIES ACT.**