

HSBC Global Investment Funds

GLOBAL EMERGING MARKETS CORPORATE SUSTAINABLE BOND

Rapport mensuel 31 août 2024 | Part/action ID

 **Objectif d'investissement**

Le Fonds cherche à générer une croissance du capital à long terme et des revenus en investissant en obligations et autres titres similaires émis par des sociétés qui contribuent aux objectifs de développement durable (ODD) des Nations Unies, tout en promouvant des caractéristiques environnementales, sociales et de gouvernance (ESG). Le Fonds remplit les conditions requises en vertu de l'Article 9 du SFDR.

 **Stratégie d'investissement**

Le Fonds est géré de manière active. Dans des conditions de marché normales, le Fonds investit au moins 90 % de ses actifs dans des obligations de catégorie « investment grade », des obligations de catégorie non-investissement (« non-investment grade »), des obligations non notées et d'autres titres similaires, émis par des Sociétés à contribution positive qui sont basées dans les marchés émergents. Les investissements du Fonds seront principalement libellés en dollar américain. Le Fonds investira dans des obligations labellisées ESG qui sont conformes aux principes définis par l'International Capital Market Association. Les principes d'investissement du Fonds ainsi que l'analyse de l'impact ESG et l'analyse qualitative fondamentale des émetteurs sont utilisés pour déterminer l'investissement du Fonds. Le Fonds n'investira pas dans des obligations émises par des émetteurs impliqués dans des activités exclues spécifiques, tels que, des émetteurs impliqués dans la production d'armes controversées et de tabac et des émetteurs considérés comme enfreignant les principes du Pacte mondial des Nations Unies. Le Fonds peut investir jusqu'à 10 % de ses actifs dans des obligations chinoises onshore, jusqu'à 10 % en obligations convertibles, jusqu'à 10 % en titres convertibles contingents et jusqu'à 10 % dans d'autres fonds. Veuillez consulter le Prospectus pour une description complète des objectifs d'investissement et de l'utilisation des instruments dérivés.

 **Principaux risques**

- La valeur des parts du Fonds peut évoluer tant à la hausse qu'à la baisse, et tout capital investi dans le Fonds court un risque.
- Le Fonds investit dans des obligations dont la valeur baisse généralement avec la hausse des taux d'intérêts. En général, le risque est d'autant plus grand que l'échéance d'une obligation est longue et que sa qualité de crédit est élevée. Les émetteurs de certaines obligations peuvent se refuser à effectuer des paiements sur leurs obligations, ou se trouver dans l'impossibilité de les honorer et faire défaut. Les obligations en défaut de paiement peuvent devenir difficiles à vendre ou perdre leur valeur.
- Le Fonds peut investir dans des Marchés émergents, ces marchés sont moins solides et souvent plus volatils que les marchés développés. Ils présentent souvent des risques plus élevés : risque de marché, risque de liquidité et risque de change.

Détails de la Catégorie d'actions**Indicateurs clés**

Valeur liquidative par action	USD 11,08
Performance 1 mois	1,85%
Yield to maturity	7,10%

Données du Fonds

Conforme à la directive UCITS V	Oui
Traitement de dividendes	DIS
Fréquence de distribution	Tous les ans
Date de détachement du dividende	17 mai 2024
Rendement du dividende ¹	5,80%
Dernier dividende payé	0,642290
Fréquence de valorisation	Quotidien
Heure d'évaluation	17:00 Luxembourg
Devise de base de la Catégorie d'actions	USD
Domicile	Luxembourg
Date de création	27 septembre 2022
Taille du Fonds	USD 158.198.263
Indice de référence	100% JP Morgan ESG Corporate EMBI Broad Diversified
Gérant	Caroline Keany Bryan Carter Julio Obeso

Commissions et frais

Montant des frais courants ²	0,870%
Frais initiaux maximum	3,100%

Codes

ISIN	LU2491056862
Symbole Bloomberg	HBGMSID LX

¹Rendement de dividende: rapport entre le revenu distribué sur les 12 derniers mois et la Valeur nette d'inventaire actuelle du fonds.

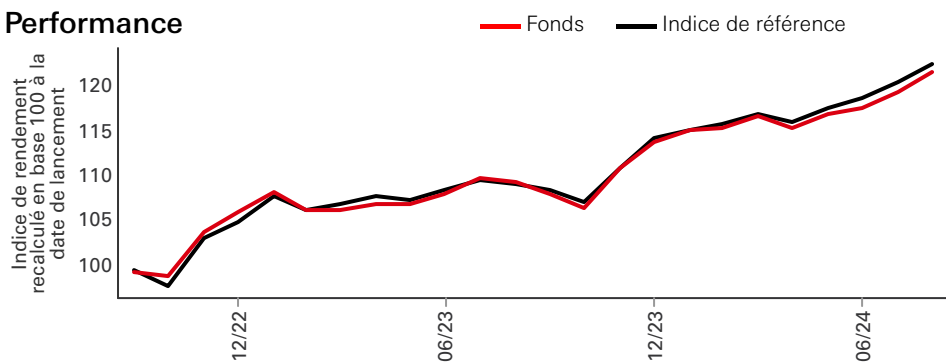
²Le Montant des frais courants est fondé sur les frais d'un exercice. Ce montant inclut les frais de gestion annuels mais pas les frais de transaction. Ce montant peut varier avec le temps.

Les performances présentées ont trait aux années passées. Les performances obtenues par le passé ne permettent pas de prévoir les rendements futurs. Ces montants sont calculés dans la devise de référence de la catégorie d'actions, tous frais déduits. Le présent document est une communication à vocation commerciale. Veuillez vous reporter au prospectus et au DIC avant de prendre toute décision définitive en matière d'investissement.

Pour connaître la définition des termes, veuillez consulter le Glossaire au moyen du QR code et le Prospectus.

Source: HSBC Asset Management, données au 31 août 2024

Performance



Performance (%)	Depuis le début d'année	1 mois	3 mois	6 mois	1 an	3 ans annualisés	5 ans annualisés	Depuis le lancement annualisé
ID	6,87	1,85	3,94	5,41	11,20	--	--	10,55
Indice de référence	7,20	1,64	4,08	5,74	12,26	--	--	10,99

Performance nette sur 1 an glissant (%)	2019	2020	2021	2022	2023
ID	--	--	--	--	7,29
Indice de référence	--	--	--	--	9,13

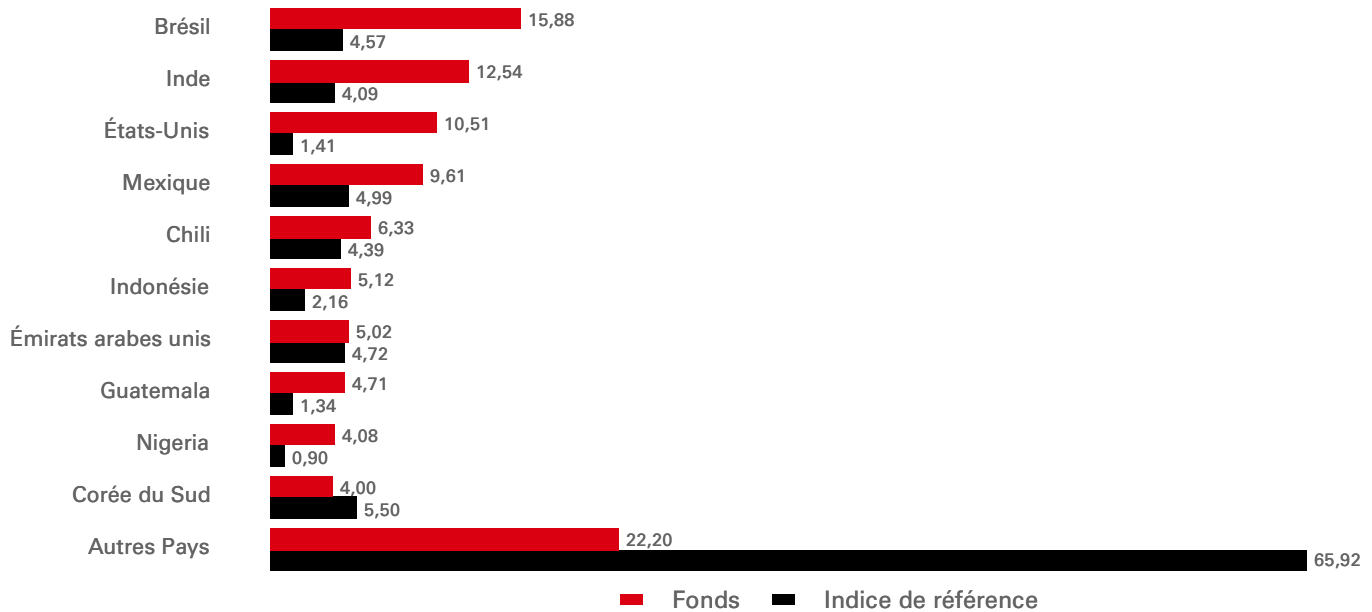
3 ans Mesures des risques	ID	Indice de référence	5 ans Mesures des risques	ID	Indice de référence
Volatilité	--	--	Volatilité	--	--
Sharpe ratio	--	--	Sharpe ratio	--	--
Tracking Error	--	--	Tracking Error	--	--
Ratio d'information	--	--	Ratio d'information	--	--

Obligations - Principales caractéristiques	Fonds	Indice de référence	Relatif
Nombre de lignes hors liquidités	79	1.420	--
Average coupon rate	5,59	5,19	0,40
Yield to worst	6,97%	6,36%	0,61%
Option adjusted duration	3,94	3,87	0,07
Modified duration to worst	4,14	4,00	0,14
Option adjusted spread duration	3,67	3,98	-0,31
Maturité moyenne	5,53	5,50	0,03

Notation (%)	Fonds	Indice de référence	Relatif	Répartition par maturité (%)	Fonds	Indice de référence	Relatif
AAA	5,95	--	5,95	0-2 ans	14,32	23,65	-9,33
AA	2,41	7,14	-4,72	2-5 ans	47,50	43,58	3,92
A	12,02	18,88	-6,86	5-10 ans	30,30	21,66	8,64
BBB	14,28	31,73	-17,45	10+ ans	7,87	11,11	-3,24
BB	47,13	23,27	23,85				
B	15,45	11,19	4,25				
CCC	3,01	4,57	-1,56				
CC	--	0,07	-0,07				
C	--	0,16	-0,16				
NR	--	2,98	-2,98				
Liquidités/espèces	2,52	--	2,52				
Compensation en espèces	-2,77	--	-2,77				

Allocation par devise (%)	Fonds	Indice de référence	Relatif
USD	99,85	100,00	-0,15
EUR	0,15	--	0,15

Répartition par pays (%)



Allocation sectorielle (%)	Fonds	Indice de référence	Relatif
Banques	18,80	23,81	-5,01
Power Generation	14,45	3,61	10,84
Engineering & Construction	7,89	1,20	6,69
Wireless Telecommunications Services	7,18	4,78	2,40
Sovereign Government	5,95	--	5,95
Real Estate Owners & Developers	5,59	3,40	2,18
Wireline Telecommunications Services	5,22	1,04	4,19
Renewable Energy	4,99	0,51	4,48
Transit Services	3,56	0,12	3,45
Real Estate Investment Trusts (REIT)	3,52	0,63	2,89
Autres secteurs	20,34	60,91	-40,57
Liquidités/espèces	2,52	--	2,52


Top 10 principales lignes	Pondération (%)
STAR ENERGY GEOT 6,750 24/04/33	2,92
HTA GROUP LTD 7,500 04/06/29	2,83
IHS HOLDING LTD 5,625 29/11/26	2,80
FS LUX SARL 8,875 12/02/31	2,76
MAF GLOBAL SEC 7,875	2,70
BANCO MERC NORTE 6,625	2,53
CT TRUST 5,125 03/02/32	2,39
TELECOM ARGENT 9,500 18/07/31	2,36
LIQUID TELECOM 5,500 04/09/26	2,35
GREENKO POWER 4,300 13/12/28	2,17

Les 10 participations principales excluent les participations en trésorerie et équivalents de trésorerie ainsi que les participations dans des fonds du marché monétaire.

Informations relatives aux risques

- Le Fonds peut utiliser des instruments dérivés, lesquels peuvent être imprévisibles. Il arrive souvent qu'au bout d'un certain temps, leur cours et leur volatilité n'aient plus rien à voir avec ceux de leur sous-jacent (référence, instrument ou actif).
- L'Effet de levier intervient quand l'exposition économique est supérieure au montant investi, par exemple en cas de recours à des instruments dérivés. Tout fonds recourant à un effet de levier peut enregistrer des plus-values et/ou moins-values plus importantes du fait de l'effet amplificateur de tout mouvement du cours de la référence sous-jacente.
- De plus amples informations sur les risques potentiels sont disponibles dans le Document d'informations clés (DIC) et/ou le Prospectus ou la Notice d'offre.

Suivez-nous sur:

 **HSBC Asset Management**

Glossaire



Avis de non-responsabilité à l'égard des indices

Ces informations ont été obtenues auprès de sources jugées fiables, mais J.P. Morgan ne garantit ni leur exhaustivité ni leur exactitude. L'indice est utilisé en vertu d'une autorisation. L'indice ne peut être copié, utilisé ou distribué sans l'autorisation préalable écrite de J.P. Morgan. Copyright 2024, J.P. Morgan Chase & Co. Tous droits réservés.

Source: HSBC Asset Management, données au 31 août 2024

Informations importantes

Le contenu du présent document est à vocation commerciale et est uniquement fourni à titre d'information. Le présent document n'est pas contractuel et aucune disposition législative ne nous impose de vous le fournir. Il ne constitue pas, pour ses lecteurs, un conseil juridique, fiscal ou d'investissement, ni une recommandation d'achat ou de vente de produits d'investissement. Par conséquent, vous ne devez pas fonder vos décisions en matière d'investissement sur le contenu du présent document.

Les informations fournies dans ce produit sont simplifiées et donc incomplètes. Les informations présentées peuvent faire l'objet de modifications sans préavis. Toute reproduction ou utilisation non autorisée de ces commentaires et analyses relève de la responsabilité de l'utilisateur et peut déboucher sur des actions en justice. Ce document n'a pas de valeur contractuelle et ne constitue en aucun cas une sollicitation ou un conseil d'investissement en vue d'acheter ou de vendre un quelconque instrument financier dans les juridictions dans lesquelles une telle offre n'est pas légale. Ils ne constituent en rien un engagement de la part de HSBC Asset Management (France). Les commentaires et analyses présentés dans ce document reflètent l'opinion de HSBC Asset Management sur les marchés, selon les informations disponibles à ce jour. Par conséquent, HSBC Asset Management (France) ne peut être tenu responsable d'une quelconque décision d'investissement ou de désinvestissement prise sur la base des commentaires et/ou analyses de ce document. Sauf indication contraire, toutes les données proviennent de HSBC Asset Management. Toutes les informations provenant de tiers ont été obtenues auprès de sources jugées fiables, mais n'ont pas fait l'objet de vérifications indépendantes. Si vous n'êtes pas certain que cet investissement est adéquat, veuillez contacter un conseiller financier indépendant.

Ce fonds est un compartiment de HSBC Global Investment Funds, SICAV de droit Luxembourgeois.

Avant toute souscription, les investisseurs doivent se référer au DICI du fonds ainsi qu'à son prospectus. Pour plus de détails sur les risques associés au fonds, les investisseurs doivent se référer au prospectus.

Il est à noter que les parts d'OPCVM de HGIF n'ont pas été et ne seront pas commercialisées aux Etats-Unis ni dans aucun autre territoire, possession ou région sous leur juridiction. De même, elles ne pourront être proposées à un ressortissant des Etats-Unis que dans le cas où la transaction ne contrevient pas aux dispositions de la Loi relative aux Valeurs Mobilières (Securities Law).

Les parts de la société ne peuvent pas être proposées ou vendues à aucune US personnes au sens des statuts .. (cad un citoyen ou un résident des États-Unis d'Amérique (les « États-Unis »), un partenariat organisé ou existant selon les lois d'un état, d'un territoire ou d'une possession des États-Unis ou d'une société organisée ou existante en vertu des lois des États-Unis ou de tout état, territoire ou possession de ceux-ci, ou toute succession ou fiducie, à l'exception d'une succession ou d'une fiducie dont le revenu provenant de sources extérieures aux États-Unis n'est pas inclus dans le revenu brut aux fins du calcul de l'impôt sur le revenu des États-Unis à payer par la société .

De plus amples informations sur la Société, y compris le Prospectus, les derniers rapports annuels et semestriels et les derniers cours publiés des actions, peuvent être obtenues gratuitement, en anglais, auprès de l'Agent de registre et de transfert en envoyant un e-mail à amgtransferagency@lu.hsbc.com, ou sur www.global.assetmanagement.hsbc.com.

Le Prospectus le plus récent est disponible en anglais et en allemand. Les documents d'informations clés (DIC PRIIP) sont disponibles dans la langue locale où ils sont enregistrés.

HSBC Asset Management (France) - 421 345 489 RCS Nanterre.

Société de gestion de portefeuille agréée par l'autorité française de réglementation, l'AMF, (n° GP99026) qui dispose d'un capital de 8 050 320 euros.

Adresse postale : 75419 Paris CEDEX 08 - France.

Siège : Immeuble Coeur Défense, 110, esplanade du Général de Gaulle - La Défense 4 - France www.assetmanagement.hsbc.be

Copyright © 2024. HSBC Asset Management. Tous droits réservés.

Durée: La société de gestion ne peut décider de manière unilatérale de la liquidation du Fonds. Le Conseil d'administration peut par ailleurs décider de liquider le Fonds dans certaines circonstances énoncées dans le prospectus et les statuts du Fonds. Pour obtenir des informations supplémentaires et complètes (y compris, mais sans s'y limiter, concernant les droits des investisseurs ou les coûts et frais), veuillez consulter le prospectus.

Des informations détaillées relatives aux produits d'investissement durable relevant des articles 8 et 9, tels que catégorisés en vertu du Règlement sur la publication d'informations en matière de durabilité (« SFDR »), notamment la description des caractéristiques environnementales ou sociales ou de l'objectif d'investissement durable, les méthodologies utilisées pour l'évaluation, la mesure et le suivi des caractéristiques environnementales ou sociales et l'impact des investissements durables sélectionnés, ainsi que les objectifs et les informations concernant les indices de référence, sont disponibles à l'adresse suivante : <https://www.assetmanagement.hsbc.co.uk/en/intermediary/investment-expertise/sustainable-investments/sustainable-investment-product-offering>